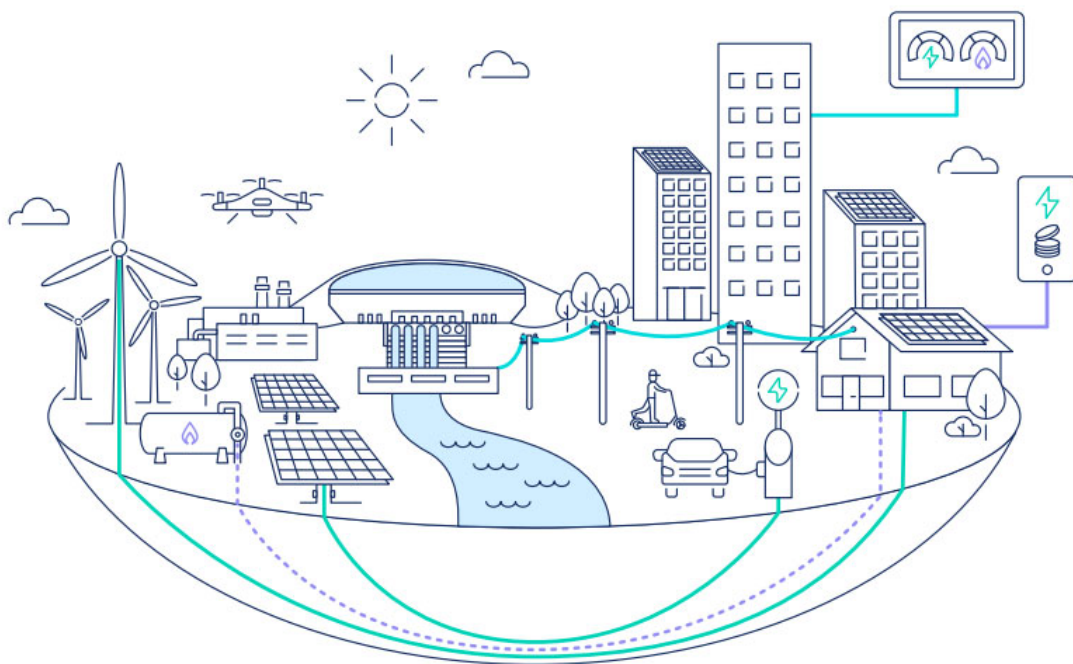




Vilniaus
kogeneracinė
jėgainė

UAB VILNIAUS KOGENERACINĖ JĖGAINĖ 2023 m. metinis pranešimas

Metinis pranešimas už 2023 m. gruodžio 31 d. pasibaigusius metus ir Bendrovės finansinės ataskaitos už 2023 m. gruodžio 31 d. pasibaigusius metus, parengtos pagal tarptautinius finansinės atskaitomybės standartus, priimtus taikyti Europos Sąjungoje, pateikiamos kartu su nepriklausomo auditoriaus išvada už 2023 m. gruodžio 31 d. pasibaigusius metus



UAB Vilniaus kogeneracinė jėgainė
Laisvės pr. 10, LT-04215, Vilnius, Lietuva
Korespondencijos adresas: Jočionių g. 13, 02300 Vilnius
vkj@ignitis.lt
www.vkj.lt
Juridinio asmens kodas: 303782367

 **ignitis**
grupė

Turinys

1	Apžvalga	3
	1.1 Vadovo pranešimas	4
	1.2 Svarbiausi įvykiai	5
	1.3 Rezultatų apžvalga	6
2	Verslo apžvalga	9
	2.1 Verslo modelis	10
	2.2 Verslo aplinka	11
	2.3 Strategija	12
3	Rezultatai	14
	3.1 Metiniai rezultatai	15
	3.2 Trijų metų santrauka	20
4	Valdymo ataskaita	21
	4.1 Valdysenos modelis	22
	4.2 Valdyba	24
	4.3 Žmonės ir atlygis	28
	4.4 Rizikos ir jų valdymas	33
5	Tvarumas	38
	5.1 Tvarumo apžvalga	39
6	Finansinės ataskaitos	45
	6.1 Bendrovės finansinės ataskaitos	46
	6.2 Nepriklausomo auditoriaus išvada	71
	6.3 Informacija apie auditorių	74
7	Papildoma informacija	75
	7.1 Kita svarbi teisinė informacija	76
	7.2 Informacija apie atitiktį valstybės valdomų įmonių veiklos skaidrumo užtikrinimo gairėms	78
8	Trumpiniai	81
9	Atsakingų asmenų patvirtinimas	82

Apžvalga

1.1	Vadovo pranešimas	4
1.2	Svarbiausi įvykiai	5
1.3	Rezultatų apžvalga	6

1.1 Vadovo pranešimas

2023 metais Vilniaus kogeneracinės jėgainės (toliau Vilniaus KJ) komanda pasiekė svarbių rezultatų užbaigiant biokuro bloko projektą, o taip pat užtikrinant stabilų atliekų bloko darbą.

Vilniaus kogeneracinės jėgainės biokuro blokas energiją gamina nuo 2023 m. birželio ir tiekia šilumą į Vilniaus miesto šilumos sistemą. Dalinė komercinės eksploatacijos pradžia šiame bloke 2023 m. gruodžio 29 d., kai jėgainė gavo Valstybinės energetikos reguliavimo tarybos (VERT) eksploatacijos pažymą, leidžiančią vykdyti komercinę veiklą 50 MWe, 149 MWth iš 73 MWe, 169 MWth. Nepaisant to, dėl tebesitęsiančių baigiamųjų testavimo procedūrų, likusiai 23 MWe ir 20 MWth pajėgumų daliai komercinės veiklos pradžios pasiekimas dar tebevyksta.

Tarp svarbiausių su biokuro bloko projektu susijusių įvykių svarbu paminėti ir tai, kad 2023 m. rugsėjį Vilniaus kogeneracinė jėgainė ir buvusi biokuro bloko generalinė rangovė Lenkijos „Rafako“ pasiekė taikos susitarimą Stokholmo arbitražo teisme nagrinėjamame ginče dėl sutarties nutraukimo, „Rafako“ neįgyvendinto projekto ir nuostolių atlyginimo. Pagal taikos sutartį, atgausime beveik 30 mln. eurų piniginę kompensaciją, kurios dalį – beveik 15 mln. eurų – bendrovė jau gavo, o kitą dalį – dar 15 mln. eurų – „Rafako“ išmokės dalimis per penkerius metus. Remiantis taikos sutarties sąlygomis, jėgainei perduodama visa „Rafako“ turėta biokuro projektui reikalinga įranga bei dokumentai. Įvertinus įrangos ir dokumentų vertę, Vilniaus kogeneracinė jėgainė papildomai atgavo dar beveik 2 mln. eurų ir užtikrina biokuro projekto darbų tęstinumą.

Be to, Vilniaus kogeneracinė jėgainė 2023 m. liepą sulaukė bandomojo biokuro krovinio iš Latvijos. Tam tikrus biokuro kiekius jėgainė įsigyja kaimyninėje rinkoje, siekdama užtikrinti biokuro kainos konkurencingumą.

Vilniaus kogeneracinės jėgainės atliekų blokas 2023 m. gamina šilumos ir elektros energiją visus metus, taip užtikrindamas tiek konkurencingas šilumos kainas sostinei, tiek ir prisidedamas prie atliekų tvarkymo problemos sprendimo.

2023 m. spalį Vilniaus kogeneracinės jėgainės biokuro blokas pradėjo gaminti ir tiekti šilumos energiją Vilniaus miestui. Tai lėmė stabilius finansinius jėgainės rezultatus. 2023 m. Koreguotas EBITDA siekė 37,7 mln. eurų – 60 proc. daugiau negu 2022 m. koreguotas EBITDA (23,6 mln. eurų). Jėgainės pajamos praėjusiais metais siekė 61,8 mln. eurų – 46proc. daugiau nei 2022 m. Pokytį daugiausiai lėmė gautos didesnės pajamos pasileidus biokuro jėgainei.

Žvelgiant į 2024 m., ir toliau kuo efektyviau išnaudosime atliekų jėgainės bloką, gamindami šilumą ir elektros energiją konkurencingomis kainomis bei taip prisidedami prie kainų mažinimo.

Mantas Burokas

UAB Vilniaus kogeneracinės jėgainės vadovas

1.2 Svarbiausi įvykiai

Per ataskaitinį laikotarpį

Sausis

- Patvirtinta šilumos bazinė kaina atliekų jėgainei.

Kovas

- Įžiebta pirmoji ugnis biokuro jėgainėje. ([nuoroda](#))
- Sudaryta 220 mln. eurų paskolos sutartis su AB „Swedbank“ ([nuoroda](#)).

Balandis

- Atliekų jėgainei pradėta taikyti šilumos bazinė kaina nustatyta VERT.

Baigti pagrindiniai biokuro jėgainės pastatų ir statinių statybos darbai. Liepa

- Gautos visos reikiamos VERT pažymos paleidimo derinimo darbams vykdyti.
- Vilniaus kogeneracinę jėgainę pasiekė pirmasis bandomasis biokuro sąstatas iš Latvijos ([nuoroda](#)).

Rugsėjis

- Biokuro jėgainėje pagamintas ir į turbiną patiektas pirmasis garas.
- Vilniaus kogeneracinę jėgainę ir Lenkijos „Rafako“ Stokholmo arbitraže pasiekė taikos susitarimą ([nuoroda](#)).

Spalis

- Patvirtinti LOT3 projekto pakoreguotas laiko grafikas, kuris pasikeitė po užfiksuotų buvusio rangovo defektų dariusių įtaką paleidimo derinimo darbams.
- Išrinkta naujos kadencijos Vilniaus kogeneracinės jėgainės valdyba ([nuoroda](#)).
- Vilniaus KJ biomasės blokas (73 MWe, 169 MWth) pradėjo tiekti šilumos energiją Vilniaus miestui. Vilniaus KJ biomasės blokas pradėjo gaminti elektros energiją.

Lapkritis

- Sėkmingai baigti visi Biokuro ruošos ūkio kompleksiniai bandymai.

Gruodis

- Vilniaus KJ biomasės blokas pasiekė dalinę komercinės veiklos pradžią (50 MW iš 73 MW elektros galia, 149 MW iš 169 MW šilumos galia).

Po ataskaitinio laikotarpio

Sausis

- Gautas VTPSI Valstybinės teritorijų planavimo ir statybos inspekcijos prie Aplinkos ministerijos tarybos užbaigimo aktas.

1.3 Rezultatų apžvalga

Finansiniai

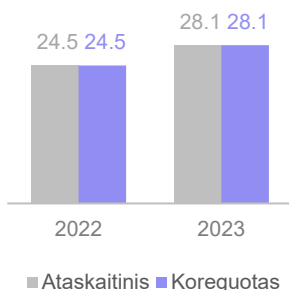
EBITDA, Koreguotas EBITDA ^{AVR}
mln. Eur



Grynasis pelnas, Koreguotas grynasis pelnas ^{AVR}
mln. Eur



ROE (12 mėn.), Koreguotas ROE (12 mėn.) ^{AVR}
%



ROCE (12 mėn.), Koreguotas ROCE (12 mėn.) ^{AVR}
%



2023 m. EBITDA ir grynojo pelno išaugimą lėmė:

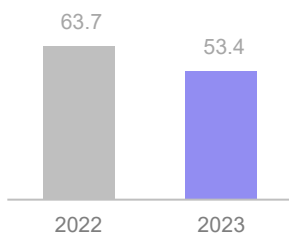
- Gautos didesnės pajamos, dėl išaugusių parduotos elektros energijos (+36,5 %) ir šilumos energijos (+61,7 %) bei priimtų atliekų (+10,4 %) kiekių (2023 m. 06 mėn. pradėti biokuro jėgainės bandymai ir pradėtos gauti pajamos), taip pat padidėjusios elektros energijos kainos (+54,7 %) ir atliekų tvarkymo kainos (+15,1 %) bei didesne apimti teiktos elektros balansavimo paslaugų pajamos (+190,8 %).
- 2023 m. nepatirtos išvestinių finansinių priemonių sąnaudos (2022 m. jos buvo 6,7 mln. Eur).
- Pajamų išaugimą amortizavo didesnės elektros, dujų ir kitų paslaugų pirkimo sąnaudos (+158,2 %) ir didesnis OPEX (+52,3 %)
- Grynajam pelnui taip pat turėjo įtakos 153,3 % išaugusios finansinės sąnaudos (2023 m. buvo pasirašyta kreditavimo sutartis su AB Swedbank)

ROE rodiklis išaugo dėl didesnio įmonės grynojo pelno (+50,9%).

ROCE rodiklis išaugo dėl didesnio veiklos pelno (75%)

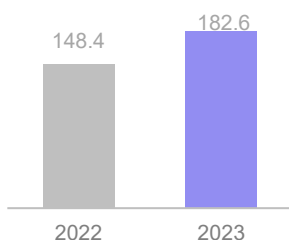
^{AVR} Alternatyvūs veiklos rodikliai – tai vidiniam veiklos valdymo vertinimui naudojami pakoreguoti šiame pranešime pateikiami skaičiai. Šie rodikliai nėra apibrėžti tarptautiniais finansinės atskaitomybės standartais (TFAS) ir neatitinka TFAS reikalavimų. Alternatyvių veiklos rodiklių apibrėžtys pateiktos Grupės svetainėje ([nuoroda](#)).

Investicijos ^{AVR} Mln. Eur



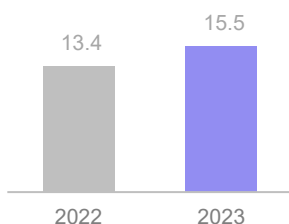
2023 m. toliau buvo tęsiami biokuro jėgainės statybos darbai. Birželio mėnesį buvo pradėti karštieji jėgainės bandymai, o liepos mėn. – bandomoji eksploatacija.

Grynoji skola ^{AVR} Mln. Eur



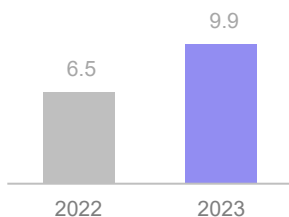
Grynoji skola išaugo dėl išaugusių finansinių skolų (2023 m. iš AB Swedbank buvo gauta paskola). Grynosios skolos išaugimo dydžiui įtakos turėjo pinigų ir pinigų ekvivalentų išaugimas.

FFO (12 mėn.) / Grynoji skola ^{AVR} %



FFO/grynosios skolos rodiklis išaugo dėl FFO rodiklio padidėjimo, kurį lėmė išaugusi EBITDA.

OPEX Mln.Eur



Išaugusių sąnaudų priežastys:

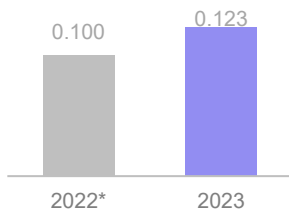
- Atliekų ir biokuro jėgainių eksploatacijai reikalingos komandos plėtra bei parengimas (išaugo DU ir susijusių mokesčių, mokymų sąnaudos);
- Pradėjusi veikti biokuro jėgainei, bei dėl ilgesnių nei planuota atliekų jėgainės stojimų išaugo remonto ir techninės priežiūros sąnaudos

^{AVR} Alternatyvūs veiklos rodikliai – tai vidiniam veiklos valdymo vertinimui naudojami pakoreguoti šiame pranešime pateikiami skaičiai. Šie rodikliai nėra apibrėžti tarptautiniais finansinės atskaitomybės standartais (TFAS) ir neatitinka TFAS reikalavimų. Alternatyvių veiklos rodiklių apibrėžtys pateiktos Grupės svetainėje ([nuoroda](#)).

Veiklos

Pagamintas EE kiekis (neto)

TWh



*Pagamintos elektros energijos (neto) rodikliai buvo perskaičiuoti, į juos įtraukiant pagamintą elektros energiją, skirtą balansavimo paslaugoms. Siekiant užtikrinti rodiklių palyginamumą, buvo perskaičiuoti ir 2022 m. rodikliai

Pagamintam didesniai nei 2022 m. elektros energijos kiekiui (+36,5 %) Vilniaus KJ įtakos turėjo:

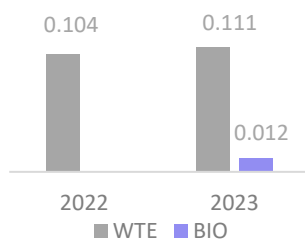
2023 m. spalio mėn. statomos biokuro jėgainės bandomosios eksploatacijos metu buvo pradėta gaminti ir tiekti į elektros perdavimo tinklus elektros energija. Iki metų pabaigos biokuro jėgainė nepasiekė planuoto projekcinio elektros gamybos pajėgumo.

2023 m. atliekų jėgainė dirbo stabiliau, nei 2022 m., todėl buvo pagaminta 6,7 % daugiau elektros energijos, nei 2022 m.

2022 m. buvo pirmi VKJ pilni komerciniai metai, kai atliekų jėgainė veikė pagal suplanuotą gamybos grafiką visus metus.

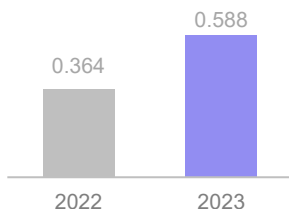
Atliekų (WTE) ir biokuro (BIO) jėgainėse pagamintas EE kiekis (neto)

TWh



Pagamintas šilumos energijos kiekis (neto)

TWh



Pagamintam didesniai nei 2022 m. šilumos energijos kiekiui (+61.7 %) Vilniaus KJ įtakos turėjo:

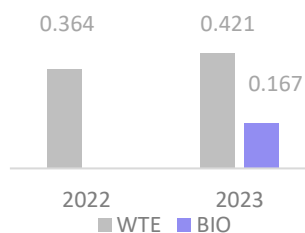
2023 m. birželio mėn. buvo pradėti statomos biokuro jėgainės karštieji bandymai. Jų metu pradėta gaminti ir tiekti į tinklą šilumos energija. Iki metų pabaigos, kol buvo vykdoma bandomoji eksploatacija, biokuro jėgainė nepasiekė savo projekcinio šilumos gamybos pajėgumo.

2023 m. atliekų jėgainė dirbo stabiliau, nei 2022 m., todėl buvo pagaminta 13,5 % daugiau šilumos energijos, nei 2022 m.

2022 m. buvo pirmi VKJ pilni komerciniai metai, kai atliekų jėgainė veikė pagal suplanuotą gamybos grafiką visus metus.

Atliekų (WTE) ir biokuro (BIO) jėgainėse pagamintas šilumos energijos kiekis (neto)

TWh



Verslo apžvalga

2.1	Verslo modelis	10
2.2	Veiklos aplinka	11
2.3	Strategija	12

2.1 Verslo modelis

Įmonės veiklos aprašymas

Bendrovės pagrindinė veikla – eksploatuoti didelio efektyvumo kogeneracinę jėgainę Vilniuje, vietinės, konkurencingos elektros energijos ir šilumos gamyba iš komunalinių atliekų. Kogeneracinės jėgainės pagaminta šilumos energija tiekama į Vilniaus miesto centralizuoto šilumos tiekimo tinklą, o pagaminta elektra – į elektros perdavimo tinklo operatoriaus LITGRID tinklą.

Bendrovės pagrindiniai klientai

Bendrovės pagrindiniai klientai pagal pajamų šaltinį:

- Komunalinės kilmės rūšiuotų atliekų tvarkymas – atliekų tvarkymo centrai ir kiti atliekų tvarkytojai;
- Elektros energijos pardavimas – elektros energija realizuojama biržoje „Nord Pool AS“ ir pagal fiksuotas elektros energijos pirkimo-pardavimo sutartis.
- Šilumos energijos pardavimas - Vilniaus centralizuotos šilumos tiekėjas AB Vilniaus šilumos tinklai.

2.2 Verslo aplinka

Reguliavimas ir konkurencinė aplinka

Šilumos energijos pardavimas

2021-12-23 Valstybinė energetikos reguliavimo taryba (toliau - VERT) pripažino UAB Vilniaus kogeneracinę jėgainę (toliau Vilniaus KJ) reguliuojamu nepriklausomu šilumos gamintoju. Bendrovė VERT yra pateikusi investicijų ir 3 metų bazinės kainos derinimo projektus. VERT patvirtino bazinę kainą bei leidžiamą metinį maksimalų pajamų lygį. Nepriklausomai nuo bazinės kainos nustatymo lygio, vadovaujantis Šilumos ūkio įstatymo 10 straipsnio nuostatomis, šilumos energija turi būti parduodama šilumos aukciono būdu. Bendrovė pagamintą šilumos energiją tiekia į Vilniaus integruotą šilumos perdavimo tinklą, kurį valdo šilumos tiekėjas AB Vilniaus šilumos tinklai. Aukcionuose be šilumos tiekėjo ir Vilniaus KJ dalyvauja dar 6 nepriklausomi šilumos gamintojai. 2023-01-27 VETR patvirtino Vilniaus KJ šilumos gamybos bazinės kainos dedamąsias 2023-2026 metams ir suderino investicijų sumą.

Elektros energijos pardavimas

Siekiant užsitikrinti stabilų pajamų srautą Bendrovė yra pasirašiusi ilgalaikes elektros prekybos sutartis didžiąjai daliai gaminamos elektros energijos. Likęs elektros energijos kiekis realizuojamas biržoje „Nord Pool AS“.

Atliekų tvarkymo paslauga

Bendrovė atliekų užsitikrinimui sudaro sutartis su rūšiuoto komunalinio srauto atliekų tiekėjais nustatydami atliekų tonos tvarkymo įkainį. Planuojama, kad artimiausiu metu VERT patvirtins atliekų tvarkymo įkainio viršutinę ribą.

2.3 Strategija

Pagrindinis siekis ir integruota strategija

UAB Vilniaus kogeneracinė jėgainė yra svarbi integruoto Ignitis grupės verslo modelio bei strategijos dalis. „Ignitis grupė“ – atsinaujinančiai energijai prioritetą teikianti integruota energetikos paslaugų bendrovė ir didžiausia energetikos grupė Baltijos šalyse.

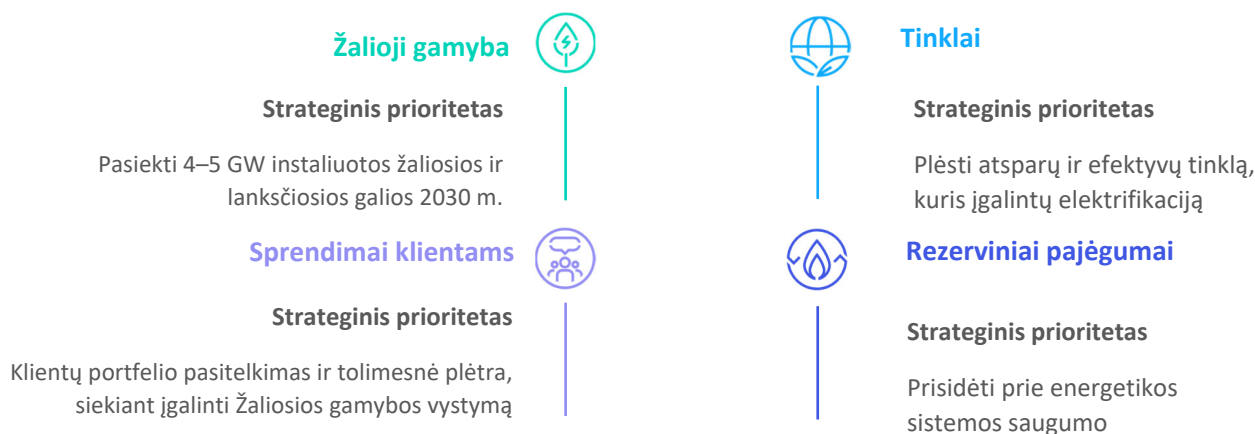
Pagrindinis mūsų siekis yra sukurti 100 % žalią ir saugią energetikos ekosistemą dabarties ir ateities kartoms. Stipriname savo indėlį į Europos dekarbonizaciją ir energetinio saugumo regione užtikrinimą, spartiname perėjimą prie žaliosios energijos Baltijos šalyse ir kuriame išskirtinai žalią energetikos sistemą.



1. **Žalia** (didiname žaliosios ir lanksčiosios gamybos galią)
2. **Lanksti** (kuriame lanksčią sistemą, kuri trumpuoju, vidutinės trukmės ir ilguoju laikotarpiu galėtų užtikrinti veikimą su 100 proc. žaliosios energijos)
3. **Integruota** (pasitelkiame integruotą verslo modelį, kad įgalintume žaliosios ir lanksčiosios gamybos vystymą)
4. **Tvari** (maksimaliai didiname tvarią vertę)

Planuojame iki 2030 m. įdiegti 4-5 GW žaliosios ir lanksčiosios gamybos instaliuotą galią, o iki 2040-2050 m. pasiekti nulinį ŠESD emisijų balansą, plėtojant žaliosios elektros energijos gamybos portfelį ir daugiausia dėmesio skiriant jūrinio vėjo, sausumos hibridinėms, elektros kaupimo, konvertavimo bei saugojimo technologijoms, pasitelkiant mūsų integruotą verslo modelį.

Integruotas verslo modelis



Tvarumas ir ASV prioritetai

Įgyvendindami strategiją, daugiausia dėmesio skiriame šiltnamio efektą sukeliančių dujų mažinimui remiantis mokstu grįstais tikslais, skatiname saugą darbe, orientuodamiesi į TRIR ir nulinį mirtinų nelaimingų atsitikimų skaičių, rūpinamės darbuotojų patirtimi, kurią lemia gerovė, edukacija ir augimas, sąžiningas atlygis, įvairovės ir įtraukties iniciatyvos, skatiname aukščiausio lygio vadovų įvairovę ir kuriame tvarią vertę per tvarias investicijas bei grąžą.

Mūsų vertybės

Esame įvairių energetiškai sumanių žmonių komanda, kurią vienija bendras siekis.



ATSAKOMYBĖ



TOBULĖJIMAS



PARTNERYSTĖ



ATVIRUMAS

2024 m. tikslų rodikliai ir 2023 m. tikslų pasiekimo rezultatai, susieti su įmonės vadovo kintamąja atlygio dalimi, atskleidžiami skiltyje "4.4 Žmonės ir atlygis".

Pagrindiniai projektai ir investicijos

Pagrindinės investicijos buvo į biokuro jėgainę, iki 2023-12-31 m. buvo atlikta 256 iš 270 mEUR investicijų. 2024 m. vyks baigiamieji darbai.

Vyksta komercinė gamyba (apribota elektros energijos galia 50 MW iš 73 MW ir 149 MW iš 169 MW šilumos galia)

Rezultatai

3.1	Metiniai rezultatai	15
3.2	Trijų metų santrauka	20

3.1 Metiniai rezultatai

Pajamos

2023 m. pajamos padidėjo 46,1 %, lyginant su 2022 m., ir siekė 61,8 mln. Eur. Pagrindinės pajamų pokyčio priežastys yra didesni parduotos elektros ir šilumos energijos bei priimtų atliekų kiekiai (atitinkamai +36,5 %, +61,7 % ir +10 %), išaugusios elektros ir atliekų tvarkymo mokesčio kainos (atitinkamai +54,7 % ir +15,1 %) bei didesne apimtimi teiktos elektros balansavimo paslaugos.

Pajamos pagal veiklos pobūdį, mln. Eur

	2023 m.	2022 m.	Δ	Δ, %
Elektros energija	32,2	22,0	10,2	46,4 %
Šilumos energija	22,5	14,8	7,7	52,0 %
Atliekų tvarkymas	7,0	5,5	1,5	27,3 %
Kita	0,1	-	0,1	100,0 %
Pajamos	61,8	42,3	19,5	46,1 %

Kaip ir 2022 m. didžiausią dalį pajamų, dėl pakilusių el. energijos kainų biržoje 2023 m. sudaro el. energijos pardavimai – 52,1 %. 36,4 % pardavimų sudaro šilumos energijos pardavimas, 11,3 % atliekų tvarkymo pajamos, o kitos pajamos iki 0,2 %.

Bendrovė elektros energiją parduoda „Nordpool“ biržoje bei pagal fiksuotas elektros energijos pirkimo-pardavimo sutartis, šiluma parduodama AB Vilniaus šilumos tinklams, o atliekų tvarkymo mokestis gaunamas tik iš Lietuvoje veikiančių atliekų tvarkymo centrų, todėl 2023 m., kaip ir 2022 m., visos gautos pajamos yra uždirbtos Lietuvoje.

Sąnaudos

Elektros, dujų ir kitų paslaugų pirkimai

2023 m. elektros ir dujų pirkimai siekė 14,2 mln. Eur ir augo 158,5 % lyginant su 2022 m. Padidėjimą lėmė su biokuro jėgainės bandomąja eksploatacija susiję šilumos ir elektros gamybai reikalingo biokuro (5,9 mln. Eur) ir eksploatacinių medžiagų, tokių smėlis, gesintos kalkės, gamtinės dujos ir pan. (2,1 mln. Eur) pirkimai.

OPEX

2023 m. OPEX sudarė 9,9 mln. Eur ir augo 52,3 % (+3,4 mln. Eur). Didžiąja dalimi pokytį lėmė atliekų ir biokuro jėgainių eksploatacijai reikalingos komandos plėtra (didesnės DU ir susijusių mokesčių sąnaudos +1,4 mln. EUR arba +48,3 %) bei 1,1 mln. EUR (+91,7 %) didesnės atliekų remontų ir techninės priežiūros sąnaudos.

Kita

2023 m. Bendrovė neturėjo išvestinių finansinių priemonių sandorių. 2022 m. išvestinių finansinių priemonių sąnaudos, kurios atsirado dėl padidėjusių elektros ir dujų rinkos kainų sudarė 6,7 mln. EUR. Pagal Grupės apskaitos politiką, teigiami išvestinių finansinių priemonių laikotarpio rezultatai rodomi kitose pajamose, neigiami rezultatai – kitose išvestinių finansinių priemonių sąnaudose.

Nusidėvėjimo ir amortizacijos sąnaudos nežymiai (+0,1 mln. Eur) išaugo dėl 2022 m. gruodžio mėnesį pradėtos eksploatuoti biokuro aikštelės bei per 2023 m. pradėto Bendrovės veikloje naudoti naujo ilgalaikio turto.

Finansinės veiklos sąnaudos 2023 m. siekė 3,8 mln. EUR. 2022 m. patirtos finansinės veiklos sąnaudos buvo 1,5 mln. Eur. Išaugimą (+2,3 mln. Eur) lėmė 2023 m. I ketvirtį AB Swedbank refinansuota Europos investicinio banko (EIB) paskola ir su tuo susiję didesni skolinimosi kaštai (palūkanos ir įsipareigojimo mokesčiai). Kadangi 2023 m. biokuro jėgainės projektas nebuvo užbaigtas, projekto statybai tenkančių finansinių sąnaudų dalis kaip ir ankstesniais metais buvo kapitalizuota.

Sąnaudos, mln. Eur

	2023 m.	2022 m.	Δ	Δ, %
Elektros, dujų ir kitų paslaugų pirkimai	14,2	5,5	8,7	158,2 %
Elektros ir susijusių paslaugų pirkimai	3,4	2,7	0,7	25,9 %
Dujų ir susijusių paslaugų pirkimai	1,2	0,2	1,0	500,0 %
Kita	9,6	2,6	7,0	269,2 %
OPEX ^{AVR}	9,9	6,5	3,4	52,3 %
Darbo užmokesčio ir susijusios sąnaudos	4,3	2,9	1,4	48,3 %
Remonto ir techninės priežiūros sąnaudos	2,3	1,2	1,1	91,7 %
Kita	3,3	2,4	0,9	37,5 %
Kita	9,0	13,2	(4,2)	(31,8 %)
Nusidėvėjimas ir amortizacija	5,2	5,1	0,1	2,0 %
Išvestinės finansinės priemonės	-	6,7	(6,7)	(100,0 %)
Finansinės veiklos sąnaudos	3,8	1,5	2,3	153,3 %
Iš viso sąnaudų	33,1	25,2	7,9	31,3 %

EBITDA

2023 m. Koreguotas EBITDA sudarė 37,7 mln. Eur ir buvo 59,7 %, arba 14,1 mln. Eur, didesnė nei 2022 m. Koreguoto EBITDA marža siekė 61,0 % (2022 m.– 55,8 %). EBITDA išaugo dėl 19,5 mln. Eur didesnių gautų pajamų, kurias savo ruožtu lėmė išaugę parduotos elektros (+36,5 %) ir šilumos (+61,7 %) bei priimtų atliekų (+10,4 %) kiekiai, padidėjusios elektros (+54,7 %) ir atliekų tvarkymo mokesčio (+15,1%) kainos bei didesne apimti teiktos elektros balansavimo paslaugos (+190,8 %). 2023 m. nepatyrė išvestinių finansinių priemonių sąnaudų (2022 m. jos buvo 6,7 mln. Eur). Pajamų išaugimą amortizavo didesnės elektros, dujų ir kitų paslaugų pirkimo sąnaudos (+158,2 %) ir didesnis OPEX (+52,3 %).

EBITDA korekcijos

2022 ir 2023 metais EBITDA korekcijų nebuvo atliekama.

Grynasis pelnas

2023 m. koreguotas grynasis pelnas sudarė 25,2 mln. Eur ir buvo 50,9 % didesnis nei 2022 m. Koreguoto EBITDA teigiama įtaka (+14,1 mln. Eur) buvo iš dalies atsverta didesnėmis atidėtojo pelno mokesčio (-3,2 mln. EUR), finansinės veiklos (-2,4 mln. Eur), bei nusidėvėjimo ir amortizacijos (-0,1 mln. Eur) sąnaudomis.

2022 ir 2023 metais ataskaitinis grynasis pelnas ir koreguotas grynasis pelnas sutampa.

Investicijos

2023 m. toliau buvo tęsiami biokuro jėgainės statybos ir derinimo darbai. Birželio mėn. buvo pradėti karštieji jėgainės bandymai, liepos mėn. – bandomoji eksploatacija, o gruodžio mėn. - biokuro jėgainės komercinė eksploatacija nepilna galia.

Balansas

Turtas

2023 m. gruodžio 31 d. bendra turto vertė siekė 452,3 mln. Eur (22,9 % padidėjimas nuo 2022 m. gruodžio 31 d.). Augimą daugiausia lėmė grupės įmonėms suteiktos trumpalaikės paskolos (+ 19,9 mln. Eur) ir disponuojamų piniginių lėšų padidėjimas (+18,5 mln. Eur).

Nuosavas kapitalas

2023 m. gruodžio 31 d. nuosavas kapitalas sudarė 102,0 mln. Eur ir išaugo 32,8 % nuo 2022 m. gruodžio 31 d., daugiausiai dėl grynojo pelno.

Įsipareigojimai

Visi įsipareigojimai 2023 m. gruodžio 31 d. sudarė 350,3 mln. Eur ir išaugo 20,3 % nuo 2022 m. gruodžio 31 d. Ilgalaikių įsipareigojimų 29,3% arba 73,6 mln. Eur padidėjimą daugiausia lėmė iš AB Swedbank gauta ilgalaikė paskola. Trumpalaikiai įsipareigojimai sumažėjo 36,3 %, arba 14,5 mln. Eur. Tai daugiausiai lėmė iš Swedbank gauta paskola (-13,9 mln. Eur).

Balansas, mln. Eur

	2023.12.31	2022.12.31	Δ	Δ,%
Ilgalaikis turtas	394,4	352,5	41,9	11,9 %
Trumpalaikis turtas	57,9	15,6	42,3	271,2 %
TURTO IŠ VISO	452,3	368,1	84,2	22,9 %
Nuosavas kapitalas	102,0	76,8	25,2	32,8 %
Įsipareigojimų iš viso	350,3	291,3	59,0	20,3 %
Ilgalaikiai įsipareigojimai	324,8	251,2	73,6	29,3 %
Trumpalaikiai įsipareigojimai	25,5	40,0	(14,5)	(36,3 %)
NUOSAVO KAPITALO IR ĮSIPAREIGOJIMŲ IŠ VISO	452,3	368,1	84,2	22,9 %
Turto apyvartumas <small>AVR</small>	0,151	0,123	0,028	22,8 %
ROA <small>AVR</small>	6,1 %	4,9 %	n/a	1,2 p. p.
Bendrojo likvidumo koef. <small>AVR</small>	2,27	0,39	1,88	482,1 %
Apyvartinis kapitalas / Pajamos <small>(12 mėn.) AVR</small>	3,5 %	4,9 %	n/a	(1,4 p. p.)

Finansavimas

Grynoji skola

2023 m. gruodžio 31 d. grynoji skola sudarė 182,6 mln. Eur, o tai yra 23,0 %, arba 34,2 mln. Eur padidėjimas, lyginant su 2022 m. gruodžio 31 d. FFO (12 mėn.) / Grynosios skolos rodiklis padidėjo, nuo 13,4 % iki 15,5 %, dėl FFO rodiklio padidėjimo, kurį lėmė išaugusi EBITDA.

Grynoji skola, mln. Eur

	2023.12.31	2022.12.31	Δ	Δ,%
Ilgalaikių finansinių įsipareigojimų viso	193,1	126,4	66,7	52,8 %
Ilgalaikės paskolos	192,8	126,2	66,6	52,8 %
Nuomos įsipareigojimai (16-asis TFAS)	0,3	0,3	-	-
Trumpalaikių finansinių įsipareigojimų viso	14,8	28,6	13,8	48,3 %
Ilgalaikių paskolų einamųjų metų dalis	14,7	9,1	5,6	61,5 %
Trumpalaikės paskolos	0,1	19,5	(19,4)	(99,5 %)
Mokėtinos (įskaitant sukauptas) palūkanos	-	-	-	-
Nuomos įsipareigojimai (16-asis TFAS)	-	-	-	-
Finansinės skolos AVR	207,8	155,1	52,7	34,0 %
Pinigai ir jų ekvivalentai bei lėšos sąlyginio deponavimo sąskaitoje	25,2	6,7	18,5	276,1 %
Grynoji skola AVR	182,6	148,4	34,2	23 %
<i>Grynoji skola / koreguotas EBITDA (12 mėn.) AVR</i>	4,9	6,3	(1,4)	(22,2 %)
<i>FFO (12 mėn.) / Grynoji skola AVR</i>	15,5 %	13,4 %	n/a	2,1 p. p.
<i>Finansinės skolos / Nuosavas kapitalas AVR</i>	2,0	2,0	-	0 %
<i>Nuosavo kapitalo lygis AVR</i>	0,2	0,2	-	0 %

Dividendai

2024 m. sausio 30 d. Grupės valdyba patvirtino atnaujintą jos valdomų dukterinių įmonių dividendų politiką ([nuoroda](#)), pagal kurią:

1. Įmonių valdymo organai siūlo skirti pelno dalį dividendams už finansinius metus ar trumpesnį negu finansiniai metai laikotarpį ne mažiau kaip 80 procentų Įmonės grynojo pelno, gauto ataskaitiniu laikotarpiu, už kurį siūloma skirti dividendus;
2. Įmonių valdymo organai gali siūlyti skirti pelno dalį dividendams už finansinius metus, jei ataskaitiniu laikotarpiu Įmonė patyrė nuostolį, tačiau yra sukaupti nepaskirstytojo pelno iš ankstesnių ataskaitinių laikotarpių ir, atitinkamai, ataskaitinių finansinių metų Įmonės paskirstytojo pelno (nuostolių) suma yra teigiama. Ši nuostata taikoma tik tuo atveju, kai yra būtinas poreikis Bendrovei gauti dividendus, įgyvendinant Bendrovės dividendų politiką;
3. Įmonių valdymo organai gali siūlyti nustatyti mažesnę už 4.1 papunktyje Įmonėms nustatytą dividendams išmokėti skirtą pelno dalį, arba siūlyti neskirti dividendų už ataskaitinį laikotarpį, jeigu tenkinama bent viena iš šių sąlygų:
 - Įmonė, remiantis Grupės strategija, įgyvendina žalosios generacijos investicinius projektus;
 - Įmonės galimybes skirti dividendus riboja finansavimo sutartyse nustatyti sąlygos;
 - Įmonė įgyvendina arba dalyvauja įgyvendinant Lietuvos Respublikos Vyriausybės sprendimu pripažintą valstybei svarbų ekonominį projektą;
 - Įmonės nuosavas kapitalas, išmokėjus dividendus, taptų mažesnis už Įmonės įstatinio kapitalo, privalomojo rezervo, perkainojimo rezervo ir rezervo savoms akcijoms įsigyti sumą;
 - Įmonė yra nemoki, arba išmokėjus dividendus taptų nemoki, arba Įmonės skolos lygis yra per didelis;
 - Įmonė yra gavusi rašytinį lždo vadovo ir Grupės finansų vadovo pritarimą taikyti 4.4 papunktį dėl atvejų, nenumatytų 4.4.1– 4.4.5 papunkčiuose.

Dividendai už 2023 m. ir 2022 m. nebuvo paskirti.

Pagrindiniai veiklos rodikliai

		2023 m.	2022 m.	Δ	Δ,%
Elektra					
Žaliosios gamybos instaliuotoji galia	MW	70,0	20,0	50,0	250,0 %
Statomi Žaliosios gamybos pajėgumai	MW	23,0	73,0	(50,0)	(71,4 %)
Pagaminta elektros energijos (neto)*	TWh	0,123	0,100	0,019	18,3 %
Žaliosios gamybos dalis	%	100,0 %	100,0 %	n/a	-
Šiluma					
Žaliosios gamybos instaliuotoji galia	MW	219,0	70,0	149,0	212,9 %
Statomi Žaliosios gamybos pajėgumai	MW	20,0	169,0	(149)	(88,2 %)
Pagaminta šiluminė energija (neto)	TWh	0,588	0,364	0,224	61,5 %

*Pagamintos elektros energijos (neto) rodikliai buvo perskaičiuoti, į juos įtraukiant pagamintą elektros energiją, skirtą balansavimo paslaugoms. Siekiant užtikrinti rodiklių palyginamumą, buvo perskaičiuoti ir 2022 m. rodikliai

2023 m. didesnius pagamintos elektros ir šilumos energijos kieki lėmė stabilus atliekų jėgainės veikimas ir 2023 m. liepos mėn. pradėta biokuro jėgainės bandomoji eksploatacija, kurios metu nebuvo pasiektas optimalus šios jėgainės gamybos efektyvumas. 2022 buvo pirmi Vilniaus KJ pilni atliekų jėgainės eksploatacijos komerciniai metai.

3.2 Trijų metų santrauka

Pagrindiniai finansiniai rodikliai

		2023 m.	2022 m.	2021 m.
Pajamos	mln. Eur	61,8	42,3	20,8
EBITDA <u>AVR</u>	mln. Eur	37,7	23,6	9,9
Koreguotas EBITDA <u>AVR</u>	mln. Eur	37,7	23,6	9,9
Koreguoto EBITDA marža <u>AVR</u>	%	61,0 %	55,8 %	47,7 %
EBIT <u>AVR</u>	mln. Eur	32,4	18,5	7,2
Koreguotas EBIT <u>AVR</u>	mln. Eur	32,4	18,5	7,2
Grynasis pelnas	mln. Eur	25,2	16,7	12,4
Koreguotas grynasis pelnas <u>AVR</u>	mln. Eur	25,2	16,7	12,4
Investicijos <u>AVR</u>	mln. Eur	53,4	63,7	20,5
FFO <u>AVR</u>	mln. Eur	28,4	20,0	6,3
FCF <u>AVR</u>	mln. Eur	(19,9)	(25,8)	(14,1)
ROE <u>AVR</u>	%	28,1 %	24,5 %	23,2 %
Koreguotas ROE <u>AVR</u>	%	28,1 %	24,5 %	23,2 %
ROCE <u>AVR</u>	%	12,7 %	9,0 %	4,2 %
Koreguotas ROCE <u>AVR</u>	%	12,7 %	9,0 %	4,2 %
ROA <u>AVR</u>	%	6,1 %	4,9 %	4,0 %
Koreguotas ROA <u>AVR</u>	%	6,1 %	4,9 %	4,0 %
		2023-12-31	2022-12-31	2021-12-31
Iš viso turto	mln. Eur	452,3	368,1	317,2
Nuosavas kapitalas	mln. Eur	102,0	76,8	60,1
Grynoji skola <u>AVR</u>	mln. Eur	182,6	148,4	126,5
Grynasis apyvartinis kapitalas <u>AVR</u>	mln. Eur	2,2	-2,1	0,7
Grynoji skola / EBITDA <u>AVR</u>	kartai	4,8	6,3	12,7
Grynoji skola / Koreguotas EBITDA <u>AVR</u>	kartai	4,8	6,3	12,7
FFO / Grynoji skola <u>AVR</u>	%	15,5 %	13,4 %	5,0 %
Bendrojo likvidumo koef. <u>AVR</u>	%	227 %	39,0 %	208 %
Turto apyvartumas <u>AVR</u>	kartai	0,15	0,12	0,07

Pagrindiniai veiklos rodikliai

		2023 m.	2022 m.	2021 m.
Elektra				
Žaliosios gamybos instaliuotoji galia	MW	70	20	20
Statomi Žaliosios gamybos pajėgumai	MW	23	73	73
Žaliosios energijos gamyba (neto)*	TWh	0,123	0,1000	0,081
Žaliosios gamybos dalis	%	100 %	100 %	100 %
Šiluma				
Žaliosios gamybos instaliuotoji galia	MW	219	70	60
Statomi Žaliosios gamybos pajėgumai	MW	20	169	169
Pagaminta šiluminė energija (neto)	TWh	0,588	0,364	0,352

*Pagamintos elektros energijos (neto) rodikliai buvo perskaičiuoti, į juos įtraukiant pagamintą elektros energiją, skirtą balansavimo paslaugoms. Siekiant užtikrinti rodiklių palyginamumą, buvo perskaičiuoti ir 2021 m. bei 2022 m. rodikliai

Valdymo ataskaita

4.1	Valdysenos modelis	22
4.2	Valdyba	24
4.3	Žmonės ir atlygis	28
4.4	Rizikos ir jų valdymas	33

4.1 Valdysenos modelis

Bendrovės valdymo modelis

Bendrovė vadovaujasi gerąja valdysenos patirtimi, nurodyta Ekonominio bendradarbiavimo ir plėtros organizacijos (EBPO) paskelbtose gerosios valdysenos rekomendacijose, Jungtinių Tautų bei „Nasdaq Vilnius“ rekomendacijose, kituose tarptautiniu mastu pripažintuose standartuose ir gerosios valdysenos rekomendacijose.

Juridinių asmenų registre įregistruotuose Bendrovės įstatuose numatyti šie Bendrovės organai:

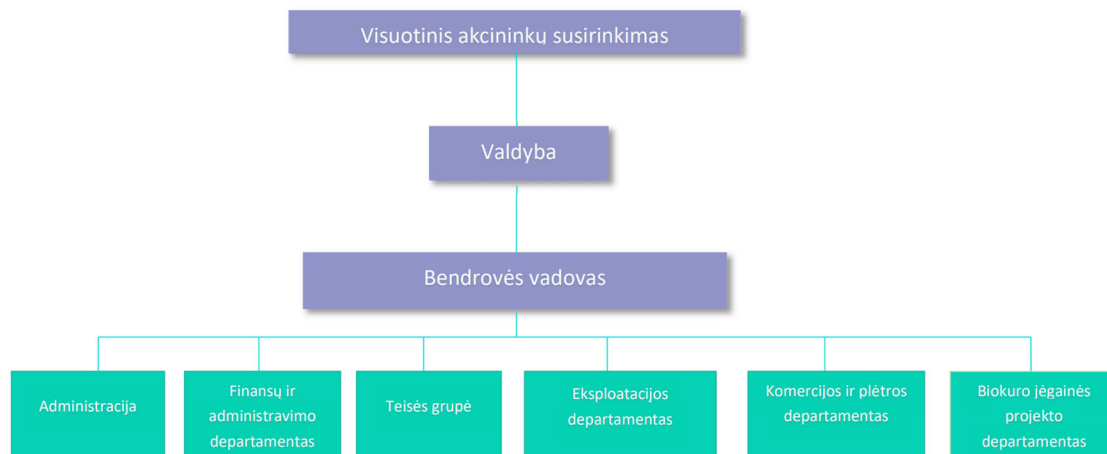
- Visuotinis akcininkų susirinkimas;
- Kolegialus valdymo organas – Valdyba;
- Vienasmenis valdymo organas – Bendrovės vadovas.

Visuotinis akcininkų susirinkimas yra aukščiausias Bendrovės organas. Visuotinį akcininkų susirinkimą sudaro vienintelis akcininkas – AB „Ignitis grupė“, juridinio asmens kodas 301844044 registruota buveinė Laisvės pr. 10, Vilnius, turintis 100 procentų Bendrovės akcijų. Visuotinio akcininkų susirinkimo kompetenciją, sušaukimo ir sprendimų priėmimo tvarką nustato įstatymai, kiti teisės aktai ir Bendrovės įstatatai.

Valdyba yra kolegialus Bendrovės valdymo organas. Bendrovės valdybą sudaro 3 nariai, kurie renkami 4 (ketverių) metų kadencijai visuotinio akcininkų susirinkimo sprendimu. Valdyba iš savo narių renka valdybos pirmininką. Valdybos kompetenciją, sprendimų priėmimo, narių rinkimo ir atšaukimo tvarką nustato įstatymai, kiti teisės aktai ir įstatatai bei valdybos reglamentas.

Bendrovės vadovas yra vienasmenis Bendrovės valdymo organas. Bendrovės vadovas organizuoja Bendrovės veiklą, jai vadovauja, veikia Bendrovės vardu ir vienvaldiškai sudaro sandorius, išskyrus įstatų ir teisės aktų numatytais atvejais. Bendrovės vadovo kompetenciją, rinkimo ir atšaukimo tvarką nustato įstatymai, kiti teisės aktai ir Bendrovės įstatatai.

Struktūra



Akcininkai, jų teisės ir funkcijos

Vienintelis Bendrovės akcininkas yra AB „Ignitis grupė“, juridinio asmens kodas 301844044, registruota buveinė Laisvės pr. 10, Vilnius.

2023 m. pokyčių Bendrovės akcininkų struktūroje nebuvo. Bendrovės įstatinis kapitalas nesikeitė. 2023 m. Bendrovės įstatinis kapitalas buvo lygus 52 300 000,12 Eur. Jis padalintas į 0,29 Eur nominalios vertės 180 344 828 paprastąsias vardines nematerialias akcijas. Visos akcijos yra visiškai apmokėtos.

Bendrovės akcijoms netaikomi kiti, nei teisės aktuose numatyti, vertybinių popierių perleidimo apribojimai. Konvertuojamų vertybinių popierių Bendrovė nėra išleidusi. Bendrovė savo akcijų nėra įsigijusi. Per ataskaitinį laikotarpį Bendrovė savo akcijų neįsigijo ir neperleido. Bendrovės akcininkas specialių kontrolės teisių, kitokių nei numato Lietuvos Respublikos teisės aktai, neturi.

Visuotinio akcininkų susirinkimo kompetenciją, sušaukimo ir sprendimų priėmimo tvarką nustato įstatymai, kiti teisės aktai ir Bendrovės įstatai. Papildoma Bendrovės visuotinio akcininkų susirinkimo kompetencija:

- priimti sprendimus dėl sutarčių su bendrovės valdybos nariais ir valdybos pirmininku sudarymo ir jų veiklos sąlygų bei asmens, įgalioto bendrovės vardu pasirašyti šias sutartis, paskyrimo;
- pritarti ar nepritarti bendrovės metiniam pranešimui ir tarpiniam pranešimui, sudarytam priimti sprendimui dėl dividendų už trumpesnę negu finansiniai metai laikotarpį skyrimo;
- pritarti sandorių sudarymui, vadovaujantis patronuojančios bendrovės nustatyta sandorių sudarymo tvarka;
- pritarti ar nepritarti valdybos sprendimams, numatytiems Bendrovės įstatų 22.1, 23.1, 23.2 ir 23.3 papunkčiuose.

Bendrovės 100 proc. akcijų valdo vienintelis akcininkas – AB „Ignitis grupė“, todėl, vadovaujantis Lietuvos Respublikos akcinių bendrovių įstatymo 29 straipsnio 7 dalimi, kai Bendrovės visų akcijų savininkas yra vienas asmuo, jo raštiški sprendimai prilyginami visuotinio akcininkų susirinkimo sprendimams.

Visuotinio akcininkų susirinkimo veikla 2023 m. apėmė šias pagrindines sritis:

- pagal numatytą kompetenciją pritarti Bendrovės valdybos sprendimams dėl Bendrovės sudaromų sandorių ir jų esminių sąlygų patvirtinimo;
- pritarti Bendrovės 2022 metų metiniam pranešimui, patvirtinti Bendrovės 2022 metų audituotų metinių finansinių ataskaitų rinkinį, paskirstyti Bendrovės 2022 metų pelną (nuostolius), išrinkti Bendrovės finansinių ataskaitų auditą 2023–2027 metais atliksiančią audito įmonę, nustatyti audito paslaugų apmokėjimo sąlygas;
- pritarti Bendrovės valdybos sprendimui dėl Bendrovės vidaus skolinimosi ir skolinimo limitų nustatymo;
- patvirtinti naują Bendrovės įstatų redakciją;
- išrinkti naujos kadencijos Bendrovės valdybą.

4.2 Valdyba

Apžvalga

Bendrovės valdyba – kolegialus Bendrovės valdymo organas. Valdybos kompetenciją, sprendimų priėmimo, narių rinkimo ir atšaukimo tvarką nustato įstatymai, kiti teisės aktai, Bendrovės įstatatai ir valdybos darbo reglamentas.

Bendrovės valdybą, kurią sudaro trys nariai, ketverių metų kadencijai renka ir atšaukia visuotinis akcininkų susirinkimas Bendrovės įstatų ir teisės aktų nustatyta tvarka. Valdyba yra atskaitinga visuotiniam akcininkų susirinkimui. Valdyba iš savo narių renka valdybos pirmininką.

Informacija apie vadybos narių atrankos kriterijus

Atranka į valdybos narius vykdoma vadovaujantis Lietuvos Respublikos Vyriausybės 2015 m. birželio 17 d. [nutarimu](#) Nr.631 patvirtintu Kandidatų į valstybės ar savivaldybės įmonės, valstybės ar savivaldybės valdomos bendrovės ar jos dukterinės bendrovės kolegialų priežiūros ar valdymo organą atrankos aprašu.

Valdybą renka ir atšaukia visuotinis akcininkų susirinkimas Bendrovės įstatų ir teisės aktų nustatyta tvarka. Valdyba yra atskaitinga visuotiniam akcininkų susirinkimui.

Kiekvienas valdybos narys yra renkamas ketverių metų kadencijai. Bendrovės valdyba sudaroma atsižvelgiant į tai, kad valdybos narių kompetencijos turi būti įvairios. Valdybos nario pareigų negali eiti Bendrovės ar patronuojančios bendrovės stebėtojų tarybos narys, asmuo, kuris pagal įstatymą neturi teisės eiti šių pareigų, taip pat valdybos nariu negali būti elektros energijos ar gamtinių dujų perdavimo ar gamybos (gavybos) veiklą, kito gamtinių dujų ir (ar) elektros energijos tiekimo veiklą vykdančio juridinio asmens priežiūros organo, valdymo organo ar administracijos narys, auditorius ar audito įmonės darbuotojas, dalyvaujantis ir (ar) dalyvavęs finansinių ataskaitų audite, jei nepraėjo daugiau nei 2 metų laikotarpis. Bendrovės valdybos nariai turi atitikti teisės aktuose nustatytus bendruosius ir specialiuosius kriterijus.

Jeigu valdyba atšaukiama, atsistatydina ar dėl kitų priežasčių nustoja eiti pareigas nepasibaigus kadencijai, nauja valdyba renkama naujam valdybos kadencijos laikotarpiui. Jeigu renkami pavieniai valdybos nariai, jie renkami tik iki veikiančios valdybos kadencijos pabaigos.

2023 m. spalio 20 d. Bendrovės vienintelis akcininkas ketverių metų kadencijai patvirtino naujos Bendrovės valdybos sudėtį pagal konkrečias kompetencijų sritis. Bendrovės valdyba vykdo priežiūros funkcijas, įtvirtintas LR akcinių bendrovių įstatymo 34 straipsnio 11 dalyje.

Valdybos kompetencija

Bendrovės valdybos pagrindinės funkcijos ir atsakomybės, pagal kurias planuojama metinė valdybos veikla, apima šias kompetencijas priimti šiuos sprendimus dėl:

- Bendrovės tapimo juridinių asmenų steigėja, dalyve;
- Bendrovės filialų ir atstovybių steigimo bei jų veiklos nutraukimo, taip pat dėl jų nuostatų patvirtinimo ir keitimo;
- Bendrovės filialų ir atstovybių valdymo organų kandidatūrų tvirtinimo, pritarimo jų vadovų rinkimui ir atšaukimui;
- bet kokio bendrovės turimų akcijų (dalių, pajų) ar jų suteikiamų teisių perleidimo kitiems asmenims ar suvaržymo;
- dalyvavimo ir balsavimo įmonių, kuriose Bendrovė yra akcininku, visuotiniuose akcininkų susirinkimuose ir paskiria asmenį, kuris įgyvendintų valdybos sprendimą konkrečiame įmonės, kurioje Bendrovė yra akcininku, visuotiniame akcininkų susirinkime;
- tam tikrų sutarčių sudarymo, teisinių ginčų proceso inicijavimo ir (ar) taikos sutarčių sudarymo, vadovaudamasi patronuojančios bendrovės nustatyta sandorių sudarymo tvarka;

- priima kitus Bendrovės įstatuose numatytus sprendimus;
- vykdo priežiūros funkcijas, įtvirtintas Lietuvos Respublikos akcinių bendrovių įstatymo 34 straipsnio 11 dalyje.

Bendrovės įstatuose numatytais atvejais, prieš priimdama sprendimus, valdyba turi gauti visuotinio akcininkų susirinkimo pritarimą.

Bendrovės valdyba renka ir atšaukia Bendrovės vadovą, nustato jo atlyginimą, kitas darbo sutarties sąlygas, skatina jį ir skiria nuobaudas.

Veikla per ataskaitinį laikotarpį

2023 metais iš viso įvyko 33 Bendrovės valdybos posėdžiai. Toliau pateiktoje lentelėje apžvelgtas dalyvavimas posėdžiuose.

Valdybos narių dalyvavimo posėdžiuose apžvalga

Vardas Pavardė	
Mantas Mikalajūnas (valdybos pirmininkas)	31 / 33
Jonas Rimavičius	31 / 33
Paul K. Dainora	32 / 33

* Skaičiai rodo, kokiame skaičiuje iš visų 2023 m. organizuotų posėdžių nariai dalyvavo.

Bendrovės valdyba įgyvendino visas 2023 m. preliminariame veiklos plane numatytas priemones. Bendrovės valdybos veikla per ataskaitinį laikotarpį, apėmė šias pagrindines sritis:

- Bendrovės strateginio plano 2023-2026 m. ir veiklos planavimo dokumentų tvirtinimas;
- Sprendimai dėl Bendrovės dalyvavimo šilumos aukcione ir pasiūlymo kainos nustatymo;
- Bendrovės veiklai, projekto įgyvendinimui reikalingų sandorių sudarymas ir šių sandorių esminių sąlygų tvirtinimas;
- Bendrovės metinio pranešimo, metinių finansinių ataskaitų rinkinio ir pelno (nuostolių) paskirstymo projekto tvirtinimą ir teikimą visuotiniam akcininkų susirinkimui;
- Bendrovės skolinimosi ir skolinimo limitų, naudojant vieningą AB „Ignitis grupė“ įmonių grupės tarpusavio skolinimosi platformą, nustatymas;
- Bendrovės eilinio ir neeilinio visuotinio akcininkų susirinkimų šaukimas;
- Bendrovės veiklos ataskaitų vertinimas;
- Preliminaraus Bendrovės valdybos metinio veiklos plano tvirtinimas ir atliktas Bendrovės valdybos veiklos vertinimas;
- Vykde kitas priežiūros funkcijas, kaip tai numatyta Lietuvos Respublikos akcinių bendrovių įstatyme.

Valdybos nariai

	Aprašymas	Patirtis	Išsilavinimas	Kitos šiuo metu einamos pareigos
	Mantas Mikalajūnas Narys ir pirmininkas Kadencijos pradžia ir pabaiga: nuo 2023-10-20 iki 2027-10-19	Karjerą pradėjo ir daugiau nei 10 metų dirbo įvairiose pozicijose „Lietuvos dujose“, pusantrų metų stažavosi energetikos koncerno Vokietijoje, vėliau ėjo „Lietuvos dujų tiekimo“, „Lietuvos energijos tiekimo“ generalinio direktoriaus, „Ignitis grupės“ verslo plėtros vadovo pareigas. Nuo 2023 m. kovo – „Ignitis grupės“ valdybos narys, reguliuojamų veiklų vadovas.	Vilniaus universitete įgijo komunikacijos ir informacijos bakalauro bei verslo administravimo ir vadybos magistro laipsnį.	AB „Ignitis grupė“ valdybos narys, reguliuojamų veiklų vadovas, AB „Ignitis gamyba“ valdybos narys, UAB Kauno kogeneracinė jėgainė valdybos narys, UAB „Ignitis“ valdybos narys
	Paul K. Dainora Nepriklausomas narys Kadencijos pradžia ir pabaiga: nuo 2023-10-20 iki 2027-10-19	Turi daugiau nei 25 metų patirtį energetikos sektoriuje	Mechaninės inžinerijos studijos JAV Vilanovos (Villanova) universitete ir yra įgijęs ekonomikos bei finansų magistrą JAV Vest Česterio (West Chester) universitete	UAB „Vilkaviškio šilumos tinklai“ valdybos narys, organizacijų Global Lithuanian Leaders bei American Society of Mechanical Engineers narys thyssenkrupp nucera (Vokietija) žaliąjo vandenilio plėtros vadovas
	Jonas Rimavičius Narys Kadencijos pradžia ir pabaiga: nuo 2023-10-20 iki 2027-10-19	Ignitis grupės finansų ir investicijų vadovas, Grupėje dirba nuo 2016 m.	Voriko universiteto apskaitos ir finansų bakalauro laipsnis, Kembridžo universiteto Verslo administravimo magistro laipsnis	AB „Ignitis grupė“ valdybos narys, UAB „Ignitis renewables“ valdybos narys ir pirmininkas, AB „Ignitis grupė“ Finansų vadovas

Bendrovės vadovas

Apžvalga


Bendrovės vadovas – vienasmenis Bendrovės valdymo organas. Bendrovės vadovo kompetenciją, rinkimo ir atšaukimo tvarką nustato įstatymai, kiti teisės aktai ir Bendrovės įstatai. Bendrovės vadovas organizuoja Bendrovės veiklą, jai vadovauja, veikia Bendrovės vardu ir vienvaldiškai sudaro sandorius, išskyrus Bendrovės įstatų ir teisės aktų numatytus atvejus.

Bendrovės vadovą renka ir atšaukia bei atleidžia iš pareigų Bendrovės valdyba. Bendrovės vadovo kompetenciją, rinkimo ir atšaukimo tvarką, kadencijų skaičių nustato Akcinių bendrovių įstatymas, jo įgyvendinamieji teisės aktai, Bendrovės įstatai.

Bendrovės vadovui atlygis nustatomas vadovaujantis AB „Ignitis grupė“ įmonių grupės atlygio politika ir ją įgyvendinančiais vidaus teisės aktais. Daugiau informacijos apie atlygį galite rasti Atlygio politikoje ([nuoroda](#)).

Nuo 2021 vasario 24 d. iki 2026 m. vasario 23 d. Bendrovės vadovu yra Mantas Burokas.

Profilis

	Aprašymas	Patirtis	Išsilavinimas	Kitos šiuo metu einamos pareigos
	<p>Mantas Burokas Bendrovės vadovas Kadencijos pradžia ir pabaiga: nuo 2021-02-24 iki 2026-02-23.</p>	<p>M. Burokas turi sukaupęs daugiau nei dešimties metų patirtį energetikos sektoriuje, iš kurių septynerius metus dirbo vadovaujančiose pozicijose.</p>	<p>Mykolo Romerio universitete Mantas įgijo teisės magistro laipsnį. Baltic Institute of Corporate Governance baigė profesionalaus valdybos nario mokymus. ISM vadybos ir ekonomikos universitete baigė finansų ir valdymo apskaitos modulius.</p>	<p>AB „Panevėžio specialusis autotransportas“ stebėtojų tarybos narys</p>

4.3 Žmonės ir atlygis

Žmonės ir kultūra

Apžvalga

„Ignitis grupė“, kurios dalimi yra ir Bendrovė, yra viena didžiausių darbdavių Lietuvoje. Gerų santykių su darbuotojais palaikymas ir indėlis į darbuotojų įsitraukimą ir gerovę – didžiulė atsakomybė, iššūkis ir tuo pačiu metu – galimybė.

„Ignitis grupė“ formuoja ir siekia palaikyti organizacijos kultūrą, kuri puoselėtų ilgalaikę darbdavio ir darbuotojo partnerystę, pagrįstą vertybėmis ir Etikos kodeksu, abipusiu supratimu ir galimybe kartu kurti energetiškai sumanią ateitį.

Grupės atlygio politika siekiama pritraukti ir išlaikyti kompetentingus, greitai besimokančius, technologiškai pažangius, globaliai mąstančius ir kuriančius darbuotojus. Politika apima atlygio elementus, kurie palaiko „Ignitis grupės“ strategiją. Grupėje sparčiai pereinama prie tvaraus veiklos valdymo modelio, ne išimtis ir žmogiškųjų išteklių valdymas. Atitinkamai, vykstant energetikos sektoriaus transformacijai reikalingi nauji įgūdžiai ir kompetencijos bei nuolatinis kultūros vystymas. 2023 m. toliau tobulinta Atlygio politika, siekiu išlaikyti skaidrumo ir aiškumo principus.

Darbuotojai, jų įvairovė ir atstovavimas

2023 m. gruodžio 31 d. Bendrovėje dirbo 129 darbuotojai (2022 m. gruodžio 31 d. - 102 darbuotojai). Bendrovėje, kaip ir visoje „Ignitis grupėje“, darbo pobūdžio galimybės nepriklauso nuo darbuotojo lyties. Bendrovė užtikrina darbuotojų lygias galimybes ir įvairovę ir netoleruoja tiesioginės bei netiesioginės diskriminacijos visose jų veiklos sferose. 2023 m. gruodžio 31 d. vyrai sudarė – 78%. Bendrovės darbuotojų, moterys – 22%. Specialistų vyrų buvo – 80%, moterų – 20%. Vidurinio lygmens vadovų pasiskirstymas: vyrai sudarė 82%, moterys – 18%.

Bendrovė suteikia galimybes įsidarbinti įvairaus amžiaus žmonėms. 2023 m. gruodžio 31 d. Bendrovėje daugiausiai dirbo 37-56 metų amžiaus grupės darbuotojų (50%), mažiausiai – 17-24 metų amžiaus grupės darbuotojų (3%). Daugiau nei 80% Bendrovės darbuotojų turi aukštąjį išsilavinimą.

Bendrovėje skatinamas ir palaikomas socialinis dialogas su darbuotojų atstovais. Darbuotojus atstovauja Darbo taryba, kurią sudaro 3 darbuotojų atstovai.

Atlygis bendrovėje

Apžvalga

„Ignitis grupės“ atlygio struktūra pagrįsta dviem esminiais dokumentais: Atlygio politika ir Atlygio gairėmis. Atlygio politikoje nustatyti pagrindiniai atlygio valdymo ir struktūros principai ir esminės nuostatos, o Atlygio gairės yra pagalbinis vidinis dokumentas, kuriame detalizuojamos Atlygio politikos nuostatos (pvz., tikslų nustatymas ir vertinimas, kintamosios atlygio dalies nustatymas ir išmokėjimas). Abu dokumentai yra integruoti ir taikomi visoms Grupės įmonėms.

Atlygio politika

Atlygio politika tvirtinama pagal Lietuvos Respublikos darbo kodekso, „Nasdaq Vilnius“ listinguojamų bendrovių valdysenos kodekso ir Lietuvos Respublikos akcinių bendrovių įstatymo nuostatas. „Ignitis grupė“ privalo pateikti visas Atlygio politikos pataisas tvirtinti visuotiniam akcininkų susirinkimui. Prieš tai „Ignitis grupės“ Atlygio ir skyrimo komitetas teikia komentarus ir pasiūlymus dėl Atlygio politikos pokyčių. Taip pat šiais klausimais konsultuojami „Ignitis grupės“ ir jos įmonių darbuotojų atstovai ir kitos suinteresuotosios šalys. Naujausia Atlygio politikos redakcija skelbiama „Ignitis grupės“ svetainėje.

Atlygio gaires tvirtina patronuojančiosios bendrovės valdyba.

Atlygio politikos tikslas yra skatinti „Ignitis grupės“ strateginių tikslų pasiekimą pagal 5 pagrindinius principus, nurodytus lentelėje žemiau.

Pagrindiniai Grupės atlygio politikos principai

Vidinis teisingumas	Už tokį patį ar lygiavertį (vienodą vertę sukuriantį) darbą visoje organizacijoje mokamas vienodas darbo užmokestis.
Išorinis konkurencingumas	Darbuotojams mokamas valstybės, kurioje dirba darbuotojai, darbo rinkos atžvilgiu konkurencingas atlygis.
Aiškumas	Kiekvienam darbuotojui turi būti aišku, kaip nustatomas jo darbo užmokestis ir nuo kokių darbuotojo darbo rezultatų, kompetencijų bei kvalifikacijos priklauso jo dydis.
Skaidrumas	Vadovaujantis skaidrumo principu, darbuotojai informuojami apie objektyvius atlygio nustatymo kriterijus.
Lygios galimybės ir nediskriminavimas	Sprendimai dėl atlygio turi būti priimami remiantis Atlygio politikoje ir Lygių galimybių ir įvairovės politikoje išdėstytais nuostatomis.

Atlygio politikoje nustatoma atlygio struktūra, pastoviosios atlygio dalies (PAD) peržiūros ir nustatymo procesas, maksimali kintamojo atlygio dalis, susijusios gairės, principai ir kt. Siekiant išlikti konkurencingais rinkoje ir užtikrinti vidinio teisingumo principus, kasmet dalyvaujama atlygio rinkos tyrimuose. Taip objektyviai įvertinami vietinės rinkos lūkesčiai ir tendencijos.

Mūsų Atlygio politikos paskirtis – pritraukti, išlaikyti ir motyvuoti darbuotojus siekiant Grupės tikslų. Todėl stengiama mokėti rinkos, kurioje „Ignitis grupės“ įmonės veikia, vidurkį. Priklausomai nuo aplinkos konkurencingumo konkrečioje šalyje ar strateginių tikslų, nustatytų „Ignitis grupės“ įmonei, gali būti taikomi skirtingi atlygio koeficientai (didesni arba mažesni), palyginti su atlygio rinkos mediana. Siekiant užtikrinti išorinio konkurencingumo principą, PAD rėžiai gali būti nustatomi ir peržiūrimi kasmet, atsižvelgiant į nepriklausomo nacionalinio atlygio tyrimo duomenis ir atlygio rinkos tendencijas. Atlygio rėžiai nustatomi kiekvienos pareigybės lygiui pagal atlygio rinkos medianą.

Atlygio struktūrą sudaro pastovioji ir kintamoji atlygio dalys, kurių elementai išsamiai aprašyti lentelėje žemiau. Be to, tolimesniuose puslapiuose pateikiame daugiau informacijos apie kintamąsias atlygio dalis, mokamas už trumpalaikių (KAD) ir ilgalaikių (IKAD) tikslų pasiekimą.

Atlygio politika ir kita informacija, susijusi su žmogiškųjų išteklių valdymu, pateikiama „Ignitis grupės“ svetainėje [\(nuoroda\)](#).

„Ignitis grupės“ atlygio struktūra

Tipas	Elementas	Taikoma
Pastovusis atlygis	Pastovioji atlygio dalis (PAD)	Visiems Grupės darbuotojams
	Atlygis už veiklą valdyboje (VVA) ¹	Patronuojančiosios bendrovės ir Grupės įmonių valdybų nariams
Kintamas atlygis	Kintamoji atlygio dalis, mokama už trumpalaikių tikslų pasiekimą (KAD)	Visiems Grupės darbuotojams
	Kintamoji atlygio dalis, mokama už ilgalaikių tikslų pasiekimą (IKAD)	Pagrindiniams vadovams ²
		Vadovams su strateginėmis atsakomybėmis ³
Kitos atlygio formos	Papildomas finansinis skatinimas	Visiems Grupės darbuotojams, išskyrus patronuojančiosios bendrovės vadovą ir valdybos narius bei Grupės įmonių vadovų komitetų narius.
	Ekspatrianto / pritraukimo paketas	Darbuotojams, kurie samdomi iš užsienio šalių
	Papildomos naudos	Visiems Grupės darbuotojams

Su visa Atlygio politika galima susipažinti „Ignitis grupės“ interneto svetainėje ([nuoroda](#)).

Bendrovės darbuotojų atlygis

Bendrovės darbo užmokesčio fondas 2023 m. buvo lygus 4,3 mln. Eur, 2022 m. – 2,9 mln. Eur. Lentelėje žemiau pateiktas 2022-2023 m. darbuotojų vidutinis mėnesinis darbo užmokestis (KAD ir PAD).

Bendrovės darbuotojų vidutinis mėnesinis darbo užmokestis, Eur (prieš mokesčius)

Pareigybių kategorija	2023 m.		2022 m.	
	Darbuotojų skaičius	Vidutinis darbo užmokestis	Darbuotojų skaičius	Vidutinis darbo užmokestis
Įmonės vadovas	1	8 972	1	7 859
Aukščiausio lygmens vadovai	3	7 262	4	6 546
Vidutinio lygmens vadovai	11	4 317	7	4 319
Ekspertai, specialistai	92	3 043	90	2 751
Darbuotojai*	21	2 125		
Iš viso	128**	3 153	102	3 109

*2023 m. pasikeitė darbuotojų pasiskirstymas pagal pareigybių kategoriją

**Vienoje statistinėje kategorijoje (stažuotojai) yra vienas darbuotojas, jo atlygio informacija gali būti skelbiama, tik gavus jo sutikimą.

Bendrovės valdybos ir įmonės vadovo atlygis

Siekiant pritraukti aukšto lygio profesionalus į vadovaujančias pareigas, siekiame išlaikyti atlygį artimą šalies, kurioje veikia Grupės įmonė, rinkos medianai. Bendrovės vadovo atlygio struktūra atitinka likusių Grupės darbuotojų atlygio struktūrą (išskyrus bendrovės automobilio skyrimą). Detaliau susipažinti su valdybai ir Bendrovės vadovui taikomais atlygio elementais galima aukščiau pateiktoje „Atlygio struktūra“ lentelėje.

Bendrovės valdybos narių atlygis 2023 m., Eur (prieš mokesčius)

Vardas Pavardė (pareigos)	PAD	KAD	VVA	Iš viso
Paul Kęstutis Dainora	-	-	15 575	15 575

Bendrovės valdybos narių atlygis 2022 m., Eur (prieš mokesčius)

Vardas Pavardė (pareigos)	PAD	KAD	VVA	Iš viso
Paul Kęstutis Dainora	-	-	15 567	15 567

Bendrovės įmonės vadovo atlygis 2023 m., Eur (prieš mokesčius)

Vardas Pavardė	PAD	KAD	VVA	Iš viso
Mantas Burokas	107 668	16 902	-	124 570

Bendrovės įmonės vadovo atlygis 2022 m., Eur (prieš mokesčius)

Vardas Pavardė	PAD	KAD	VVA	Iš viso
Mantas Burokas	94 311	13 261	-	107 572

Daugiau informacijos apie „Ignitis grupė“ Atlygio nustatymo principus galite rasti [„Ignitis grupės“ 2023 m. metiniame pranešime](#).

Tikslai

2023 m. tikslų įgyvendinimas

Veiklos vertinimo kriterijai	Svoris, %	Rodikliai	Įgyvendinimas
Finansiniai tikslai	30 %	Koreguota EBITDA, mln. EUR* (30%)	90 %
Strateginiai projektai ir esminiai jų etapai	55%	Pirmoji šiluma pagaminta biokuru*** Biokuro jėgainės COD (25 %) Atliekų tvarkymo jėgainės prieinamumas (availability) (15 %) Reguliavimo įtaka ilgalaikiai EBITDA** (15%)	86 %
Tvarumo tikslai	15 %	Saugos darbe didinimas(10 %)** Užtikrinti aplinkosaugos reikalavimai pagal taršos integruotos prevencijos kontrolės (TIPK) leidimą: viršytos vidutinės paros TIPK emisijų reikšmės komercinės eksploatacijos metu (5 %)	97 %
		Įgyvendinimas iš viso	89 %

*EBITDA skaičiuotas nevertinant reguliavimo įtakos.

** Bendrovės valdyba, įvertinusi Bendrovės pastangas sumažinti galimo veiklos reguliavimo įtaką įmonės rezultatams, atskiru sprendimu gali patvirtinti tikslo pasiekimą 70 proc, nepriklausomai nuo pasiekto koreguotos EBITDA rodiklio. Įtaka EBITDA vertinama naudojantis teoriniu modeliu paremtu 2022 m. rengtu Bendrovės ilgalaikiu finansiniu planu remiantis 2024 m. prielaidomis. Šio modelio prielaidos laikomos fiksuotomis, išskyrus šilumos ir komunalinių atliekų pardavimo kainas (toliau – kainos), kurios bus perskaičiuojamos pagal reguliuojamų veiklų metodikas.

***Abu tikslai vertinami atskirai su vienodu svoriu. Jei nors vienas iš tikslų įvykdomas vėliau nei 2023 m., bendras tikslo pasiekimas vertinamas 0%.

****Nulis mirties atvejų darbe (darbuotojų ir rangovų), darbuotojų TRIR – ≤ 6, o rangovų TRIR – ≤ 9,4. TRIR (angl. Total Recordable Injury Rate) – nelaimingų atsitikimų skaičius milijonui išdirbtų valandų

2024 m. tikslai

Kriterijai	Svoris, %	Rodikliai
Finansiniai tikslai	30 %	Koreguota EBITDA mln. EUR
Strateginiai projektai ir esminiai jų etapai	50%	Biokuro jėgainės TOC Uždarytas ES finansavimas Kuro užtikrinimas (Atliekos/biokuras) Atliekų jėgainės prieinamumas Biokuro jėgainės prieinamumas
Tvarumo tikslai	20 %	Saugumas darbe (10%): - 0 mirtinų atsitikimų (Darbuotojams ir rangovams) - TRIR* darbuotojų - TRIR* rangovų Užtikrinti aplinkosaugos reikalavimai pagal taršos integruotos prevencijos kontrolės (TIPK) leidimą**

* TRIR – visų fiksuojamų su darbu susijusių traumų rodiklis (fiksuojamų incidentų skaičius x1 000 000 /bendras dirbtų valandų skaičius per metus). TRIR rangovai – visa apimtis.

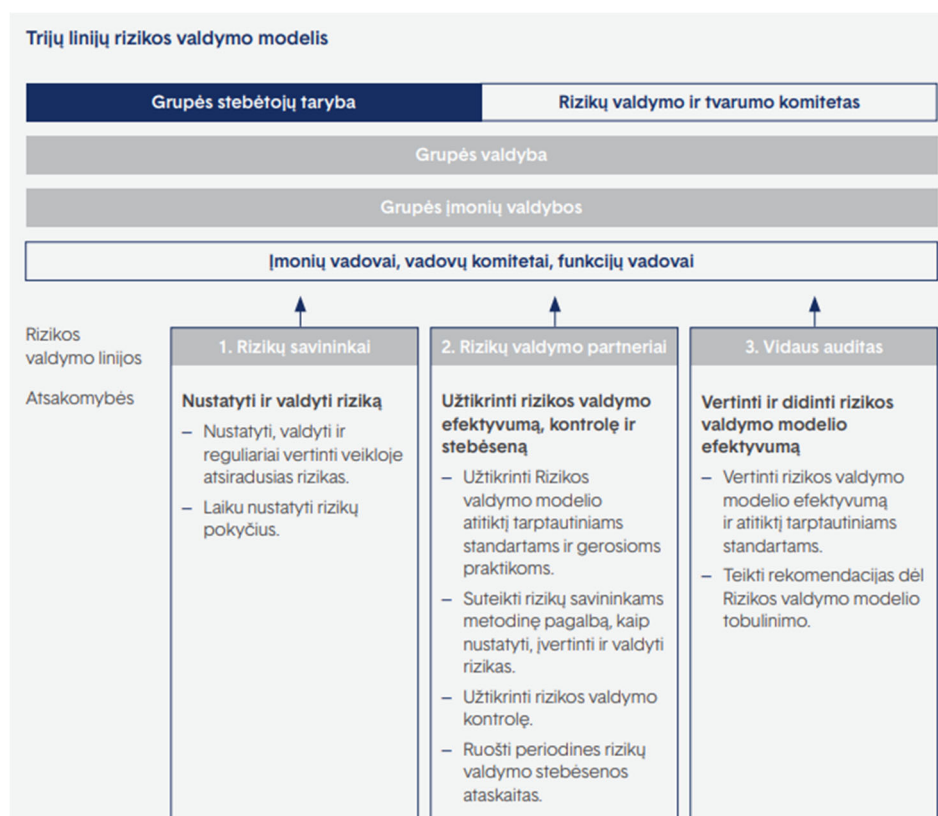
**Nedidelis pažeidimas, kaip aprašyta APLINKOS APSAUGOS IR GAMTOS IŠTEKLIŲ SRITYJE MAŽAREIKŠMIŲ PAŽEIDIMŲ KRITERIJAI ([nuoroda](#)).

4.4 Rizikos ir jų valdymas

Rizikos valdymo sistema

Bendrovės verslo aplinka yra veikiama vidinių ir išorinių rizikų, nuo kurių priklauso Bendrovės veikla ir jos rezultatai. Siekiant apsaugoti ir suvaldyti rizikas iki priimtino lygio, Bendrovėje ir visoje Grupėje yra taikomi vieningi rizikos valdymo principai, atliepiantys gerąsias rizikos valdymo praktikas, įskaitant ir pagrindinius COSO (angl. *Committee of Sponsoring Organizations of the Treadway Commission*) ir AS/NZS ISO 31000:2018 (angl. *Risk management – Principles and guidelines*) principus.

Aiškų atsakomybių už rizikos valdymą ir kontrolę pasidalinimas tarp valdymo ir priežiūros organų, struktūrinių padalinių bei funkcijų Bendrovėje ir visoje Grupėje yra užtikrinamas taikant Trijų linijų rizikos valdymo modelį (angl. *Three-lines enterprise risk management framework*).



Siekiant užtikrinti, kad Bendrovės vadovybės priimami sprendimai atspindėtų visus su veikla susijusius pokyčius, Bendrovėje ir visoje Grupėje yra taikomas vieningas visos veiklos sritis apimantis rizikos valdymo procesas. Efektyviai rizikos valdymo kontrolei užtikrinti, kiekvieną ketvirtį vykdoma rizikos, rizikos valdymo priemonių, pagrindinių rizikos rodiklių stebėsenos ir ataskaitų rengimas Bendrovės valdybai su priežiūros funkcija.

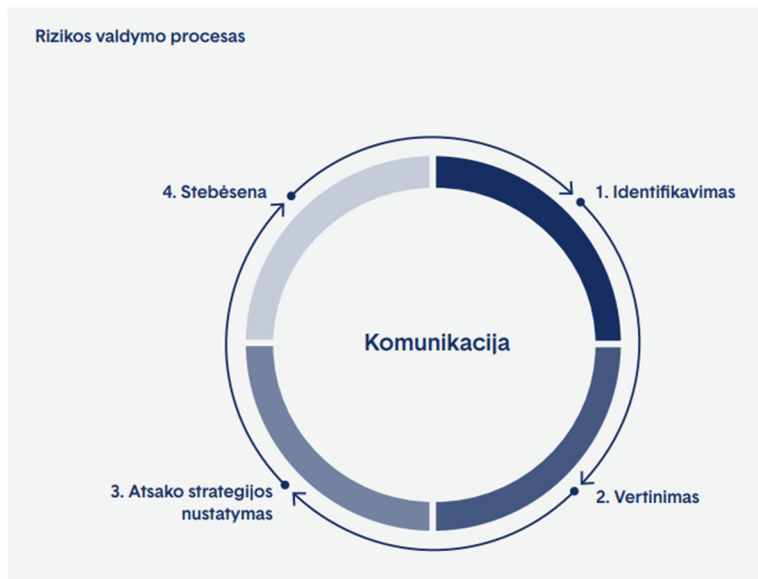
Rizikos valdymo tikslai:

- užtikrinti, kad priimant sprendimus, siekiant išsiskeltų tikslų, būtų vadovaujamosi Grupės vertybėmis: atsakomybe, partneryste, atvirumu ir tobulėjimu;
- panaikinti arba kiek įmanoma sumažinti rizikų poveikį skirtingo laikotarpio tikslams;
- ginti klientų, suinteresuotųjų šalių bei visuomenės interesus;
- užtikrinti, kad tiksli informacija laiku pasiektų sprendimų priėmėjus, akcininkus ir kitas suinteresuotąsias šalis;
- apsaugoti Grupės reputaciją ir užtikrinti patikimumą;
- užtikrinti visos Grupės veiklų stabilumą ir tvarumą.

Rizikos valdymo procesas ir pagrindiniai principai

Siekdama strateginių tikslų ir atsižvelgdama į dinamišką verslo aplinką, Bendrovė daug dėmesio skiria pro aktyviam rizikų valdymui. Todėl kiekvieną ketvirtį Bendrovėje peržiūrimas rizikų lygis, pagal poreikį planuojamos rizikos valdymo priemonės, tikslinami pagrindinių rizikų rodikliai bei nustatomi nauji rizikų šaltiniai arba naujos rizikos. Gebėjimas iniciatyviai reaguoti į besikeičiančias rizikas yra ypač svarbus ir padeda užtikrinti, kad vadovybė gautų aktualiausią informaciją, reikalingą laiku priimti sprendimus. Be to, į bendrą rizikos valdymo procesą, taikomą Bendrovėje ir visoje Grupėje, yra integruotos ASV (aplinkosaugos, socialinės atsakomybės ir valdysenos) rizikos ir neapibrėžtumo situacijose kylančios galimybės.

Bendrovės rizikos valdymo procesą sudaro keturi etapai: *rizikos identifikavimo, vertinimo, atsako strategijos nustatymo ir stebėsenos*.



1. Identifikavimo etapas. Nuolat vertiname galimą įvairių rizikų šaltinių poveikį, įskaitant rizikas, susijusias su klimato kaita, reguliaciniais pokyčiais, geopolitine ir ekonomine situacija, žaliavų / paslaugų / darbo rinkų tendencijomis, kultūrinėmis ir socialinėmis problemomis, turinčiomis įtakos Bendrovės bei Grupės tikslams. Visi Bendrovės darbuotojai atsako už rizikų identifikavimą laiku.

Visos rizikos vertinamos pagal jų potencialų poveikį Bendrovės tikslams bei jų pasireiškimo laikotarpį ir skirstomos į:

- trumpalaikes rizikas (aktualias 0–1 metus), kurios gali daryti poveikį Bendrovės metiniams tikslams;
- vidutinės trukmės rizikas (aktualias 2–4 metus), kurios yra susijusios su strateginių tikslų, nustatytų Bendrovės 4 metų strateginiuose planuose, įgyvendinimu;
- ilgalaikes rizikas (aktualias ≥ 5 metus), kurios gali paveikti Bendrovės strategijos įgyvendinimą.

2. Vertinimo etapas. Vertinimo etape nustatome rizikų lygius nuo žemo iki labai aukšto pagal tikimybės, kad rizika pasireikš ir jos potencialaus poveikio santykį. Taip pat rizikas priskiriame konkrečiai kategorijai, ASV tipui, Grupės strateginei krypciai (kuriai daro įtaką) ir nustatome pagrindinius rizikos rodiklius.

Grupės veikloje atsirandančias rizikas skirstome į 4 skirtingas rūšis. Jų aprašymą pateikiame žemiau.

Strateginės rizikos	Finansinės rizikos	Operacinės rizikos	Išorinės rizikos
---------------------	--------------------	--------------------	------------------

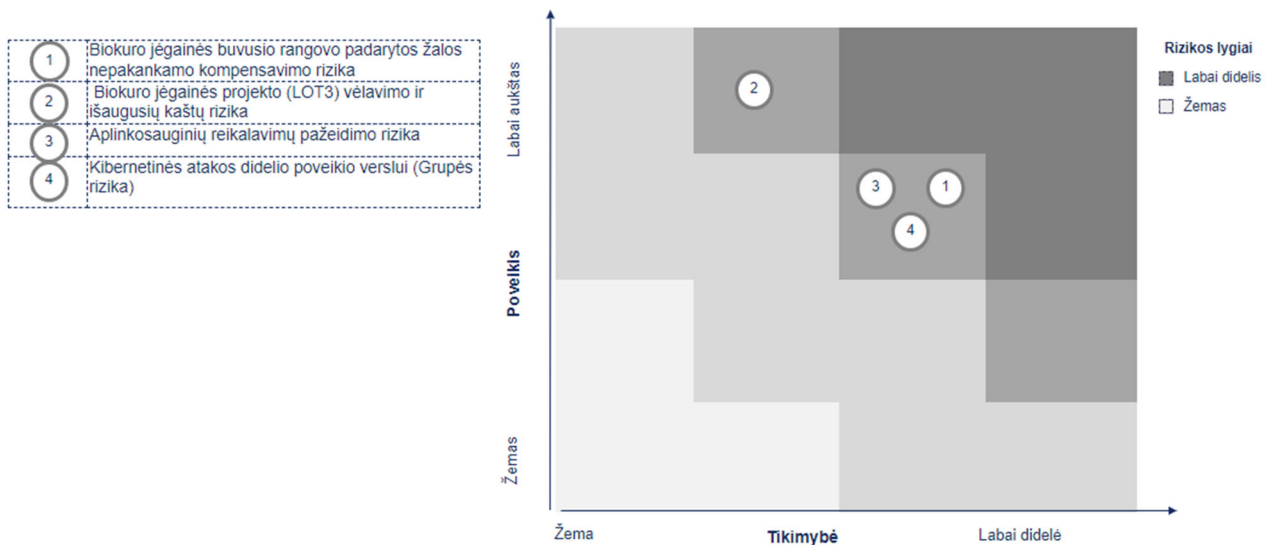
Rizikos, galinčios turėti poveikį Bendrovės strateginiams tikslams. Šios rizikos gali pasireikšti dėl nepalankių išorinių veiksnių (pvz.: politinių sprendimų, teisinių pokyčių), klaidingų arba netinkamai įgyvendintų sprendimų.	Rizikos, kylančios iš Bendrovės turimo finansinio turto ir (ar) finansinių įsipareigojimų. Šiai kategorijai priskiriamos tokios rizikos kaip: kredito rizika, likvidumo rizika, kapitalo nepakankamumo, palūkanų normų, valiutų kursų, akcijų vertės pokyčio bei rinkos kainų svyravimo ir kt. rizikos.	Rizikos, kylančios dėl netinkamų ar prastai organizuotų vidinių procesų, neįgyvendintų ar neveiksmingų vidinių kontrolės procedūrų, darbuotojų klaidų ir (ar) netinkamo / nepakankamo informacinių sistemų valdymo ir pan.	Rizikos, kurių pasireiškimas siejamas su rinkos sąlygų pasikeitimu, reguliavimo ir teisinės aplinkos pokyčiais, gamtiniais ištekliais, stichinėmis nelaimėmis ir pan.
--	---	--	---

3. Atsako strategijos nustatymo etapas. Šiame etape nustatoma viena iš atsako į riziką strategijų (priimti, mažinti, išvengti arba perkelti). Bendrovė priima tik tas rizikas, kurios atitinka pagrindinius Bendrovės siekius, strategiją ir vertybes. Rizikos, viršijančios Bendrovės rizikos apetitą, t. y. visos aukšto ir labai aukšto lygmens rizikos, bei kitos, galinčios turėti reikšmingą finansinį poveikį Bendrovei (> 2 proc. Bendrovės Koreguoto EBITDA), turi būti valdomos. Šioms rizikoms valdyti parengiamas planas, pagal kurį įgyvendinama rizikos mažinimo strategija. Plano įgyvendinimas kontroliuojamas stebėsenos etape.

4. Stebėsenos etapas. Kiekvieną ketvirtį vykdoma rizikų stebėseną ir teikiama informacija apie rizikos valdymo priemones, pagrindinius rizikos rodiklius ir signalus vadovybei bei kolegialiems organams. Šiame etape iš naujo įvertinami rizikų lygiai, registruojamos naujos rizikos ir eliminuojamos tos, kurios nebeaktualios.

Pagrindinių Bendrovės rizikų žemėlapis

2023 m. pabaigoje atlikus Bendrovės rizikų pervaldinimą, identifikuotos 4 didelio lygmens rizikos, iš jų viena – Kibernetinės atakos didelio poveikio verslui rizika – aktuali visai Ignitis grupei, todėl jos valdymas vykdomas centralizuotai. Ignitis grupės didelio lygmens Nelaimingų atsitikimų rizika (darbuotojų ir rangovų) Bendrovės veikloje įvertinta kaip vidutinio lygmens ir nepatenka į pagrindinių Bendrovės rizikų sąrašą.



ASV rizikos

Šalims ir tarptautinėms organizacijoms skiriant vis daugiau dėmesio įvairiems tvarumo aspektams: klimato kaitos prevencijai, antikorupcijai, skaidrumo praktikų skatinimui, gerųjų valdysenos principų taikymui, Bendrovė prisideda prie tvarumo tikslų siekimo. Todėl Bendrovė vertina ar kiekviena rizika atitinka ASV rizikoms būdingus kriterijus. Rizikos priskiriamos prie atitinkamos ASV rizikos tipo pagal šiuos kriterijus: „A“ rizikų tipui priskiriamos rizikos, susijusios su klimato kaita, pereinamuoju laikotarpiu ir kitomis aplinkosaugos rizikomis, „S“ – su socialine atsakomybe susijusios rizikos, o „V“ – su valdysena susijusios rizikos. Bendrovė atidžiai vertina galimą klimato kaitos poveikį ir su ja susijusią ekonominę ir pereinamųjų laikotarpių pokyčių įtaką veikloms. Šį poveikį gali lemti tiek fiziniai (ekstremalūs) meteorologiniai reiškiniai, tiek šalių siekis pereiti prie Žaliojo kurso, dėl kurio gali atsirasti papildomų reikalavimų energetikos sektoriui: atitikti naujuosius reglamentus, įgyvendinti naujus technologinius sprendimus, valdyti reputacines rizikas, atliepti greitai augančią žaliųjų sprendimų paklausą ir t. t. Klimato kaita gali būti laikoma neigiamu faktoriumi vertinant potencialią įvairių rizikų pasireiškimo tikimybę ir (arba) galimą rizikų poveikį finansams, reputacijai, atitikčiai, žmonių saugai ir sveikatai.

ASV rizika, atitinkanti aplinkosaugos kriterijus:

- Aplinkosauginių reikalavimų pažeidimo rizika.

ASV rizika, atitinkanti valdysenos kriterijus:

- Kibernetinės atakos didelio poveikio verslui rizika.

Pagrindinių rizikų valdymo planas

1 Biokuro jėgainės projekto buvusio rangovo padarytos žalos nepakankamo kompensavimo rizika

Pagrindiniai rizikos šaltiniai:

- Buvęs biokuro jėgainės projekto rangovas, su kuriuo buvo nutraukta sutartis, gali ne pilnai kompensuoti visus projekto nuostolius, kurie atsirado dėl jo kaltės.

Pagrindiniai rizikos rodikliai:

- periodinis rizikos signalų raportavimas vadovybei.

Įtaka strateginei kryptčiai

Žalioji gamyba

Pagrindinis galimas poveikis

Finansinis

Rizikos lygis

Didelis

Rizikos rūšis

Finansinė

ASV rizikos tipas

Nesusijusi

Pagrindinės rizikos valdymo kryptys:

- suformuota vidinės ir išorinės teisininkų komanda;
- bendradarbiaujama su šalies valdžios institucijomis;
- su buvusiu rangovu pasirašyta taikos sutartis, kurią patvirtino Tarptautinis Stokholmo arbitražo teismas.

2 Biokuro jėgainės projekto (LOT) vėlavimo ir išaugusių kaštų rizika

Pagrindiniai rizikos šaltiniai:

- Žaliavų ir gaminių kainų bei pristatymo laiko neapibrėžtumai;
- didelio buvusio rangovo anksčiau atliktų darbų defektų kiekio nustatymas vykdant statybos paleidimo, derinimo darbus;
- riboti rangovų ir subrangovų išteklių daro įtaką projekto trukmei.

Pagrindiniai rizikos rodikliai:

- Biokuro jėgainės projekto įgyvendinimo vėlavimas, mėn.;
- vykdoma projekto biudžeto pasikeitimų stebėseną.

Įtaka strateginei kryptčiai

Žalioji gamyba

Pagrindinis galimas poveikis

Finansinis

Rizikos lygis

Didelis

Rizikos rūšis

Operacinė

ASV rizikos tipas

Nesusijusi

Pagrindinės rizikos valdymo kryptys:

- vykdoma aktyvi rangovų ir subrangovų darbo grafikų kontrolė;
- ruošiami alternatyvūs sprendimai defektams šalinti/nešalinti, taip pat kurie padėtų sumažinti projekto biudžetą ir leistų atlikti darbus greičiau;
- vykdomas nuolatinis bendravimas su atsakingomis institucijomis, o pasireiškiant rizikai, pristatomi vėlavimo scenarijai, numatomos priemonės.

Kibernetinės atakos didelio poveikio verslui rizika

Pagrindiniai rizikos šaltiniai:

- Taršos integruotos prevencijos ir kontrolės (TIPK) leidime numatytų oro, vandens taršos, triukšmo, kvapų, atliekų priėmimo ir laikymo sąlygų neužtikrinimas;
- aplinkosauginių ataskaitų neparengimas ar nepateikimas kontroliuojančioms institucijoms laiku;
- žmogiškosios klaidos aplinkosauginių mokesčių apskaičiavime ir deklaravime.

Pagrindiniai rizikos rodikliai:

- viršytos vidutinės paros oro emisijų vertės;
- įėgainės darbo laikas, esant katilo normalios eksploatacijos sutrikimui;
- viršytos paviršinių gamybinių nuotekų didžiausios leistinos koncentracijos;
- laiku nepateiktos reikalaujamos ataskaitos;
- klaidos aplinkosauginių mokesčių apskaičiavime ir deklaravime.

Pagrindiniai rizikos šaltiniai:

- trečiųjų šalių organizuojamos kibernetinės atakos prieš Grupe (tame tarpe ir Bendrove);
- socialinės inžinerijos atakos, duomenų vagystės;
- pavėluotai ar netinkamai pašalinti viešai žinomi sistemų pažeidžiamumai.

Pagrindiniai rizikos rodikliai:

- vidinių ir išorinių kritinių pažeidžiamumų skaičius;
- vidutinis kritinių pažeidžiamumų šalinimo laikas.

Įtaka strateginei kryptčiai

Žalioji gamyba

Pagrindinis galimas poveikis
Atitikčiai

Rizikos lygis
Didelis

Rizikos rūšis
Operacinė

ASV rizikos tipas
Aplinkosaugos

Pagrindinės rizikos valdymo kryptys:

- įrengtos automatinės nepertraukiamo oro emisijų monitoringo sistemos, daromi periodiniai kitų taršos šaltinių tyrimai;
- parengti atskaitų teikimo planai, paruoštos pildymo instrukcijos; Aplinkosauginių mokesčių tinkamo apskaičiavimo užtikrinimui parengta automatinė skaičiuoklė;
- vykdoma aplinkos oro kontrolė bendruomenių gyvenamosiose teritorijose, ataskaitos pateikiamos įmonės puslapyje;
- įrengti nuotekų valymo įrenginiai (smėlio ir naftos gaudyklės), vykdoma gamybinių ir paviršinių nuotekų kontrolė;
- prie įvažiavimų į įėgainės teritoriją įrengti radiacinės taršos matavimo prietaisai (radiaciniai vartai);
- darbuotojai apmokyti dirbti avarinių situacijų metu.

4

Įtaka strateginei kryptčiai

Organizacija

Pagrindinis galimas poveikis
Atitiktis/Reputacija

Rizikos lygis
Didelis

Rizikos rūšis
Operacinė

ASV rizikos tipas
Valdysena

Pagrindinės rizikos valdymo kryptys:

- skaitmeninės saugos sritis AB „Ignitis grupė“ įmonių grupėje yra valdoma centralizuotai, todėl yra konsoliduotos pagrindinės šios srities kompetencijos, priemonės ir valdymo gerosios praktikos;
- AB „Ignitis grupė“ Skaitmeninės saugos operacijų centro personalas kvalifikaciją tobulina dalyvaudamas nacionalinėse ir tarptautinėse kibernetinio saugumo pratybose;
- kibernetinių atakų aptikimo / užkardymo sistemų tobulinimas;
- bendradarbiavimas su išorės organizacijomis kibernetinės saugos srityje;
- bendrovės darbuotojų nuolatinis švietimas ir mokymai;
- verslo saugos funkcinės srities priemonės siekiant užkardyti korupciją, galimą šnipinėjimą;
- vidinis auditas;
- AB „Ignitis grupė“ Skaitmeninės saugos operacijų centras užtikrina nuolatinę visą parą veikiančią kibernetinio saugumo priežiūra.

Daugiau informacijos apie „Ignitis grupės“ rizikos valdymo modelį, rizikos veiksnius ir jų valdymą galite rasti „Ignitis grupės“ 2023 m. metiniame pranešime ([nuoroda](#)).

Tvarumas

5.1 Tvarumo apžvalga

39

5.1 Tvarumo apžvalga

Visos „Ignitis grupės“ įmonių grupės, taip pat ir jai priklausančios bendrovės UAB Vilniaus kogeneracinė jėgainė, tvarumo veiklos ir rezultatai apžvelgiami konsoliduotame „Ignitis grupės“ 2023 m. metiniame pranešime, kurio integruota dalis yra visos Grupės tvarumo (socialinės atsakomybės) ataskaita (toliau – Grupės tvarumo ataskaita). Šią ataskaitą galima rasti interneto svetainės www.ignitisgrupe.lt dalyje „Investuotojams“ bei „Tvarumas“.

Šios ataskaitos išleidimo dieną galiojantis Lietuvos Respublikos įmonių atskaitomybės įstatymas (23² straipsnis) numato, kad įmonė, kuri yra patrunuojamoji įmonė, atleidžiama nuo prievolės parengti socialinės atsakomybės ataskaitą, jeigu jos ir jos patrunuojamųjų įmonių informacija yra įtraukta į vadovaujantis įmonių grupių konsoliduotosios atskaitomybės įstatymu arba kitos valstybės narės teisės aktais rengiamą patrunuojančiosios įmonės konsoliduotąjį metinį pranešimą arba atskirą ataskaitą, kurioje pateikiama konsoliduotojoje socialinės atsakomybės ataskaitoje reikalaujama pateikti informacija. Kadangi Grupė rengia ir viešai skelbia tokią į Grupės metinį pranešimą integruotą ataskaitą, bendrovė Vilniaus kogeneracinė jėgainė atskiros socialinės atsakomybės ataskaitos neruošia. Toliau pateikiama apibendrinta informacija, kokia tvarumo informacija yra aktuali Vilniaus kogeneracinė jėgainė ir kuriose Grupės tvarumo ataskaitos dalyse ją galima rasti.

Siekiant atliepti įvairių suinteresuotųjų šalių reikalavimus, Grupės tvarumo ataskaita, kurioje pateikta informacija apima laikotarpį nuo 2023 m. sausio 1 d. iki gruodžio 31 d., buvo parengta pagal kelių atskaitomybės sistemų ir ataskaitų teikimo standartų reguliacinius reikalavimus bei rekomendacijas. Informacija Grupės tvarumo ataskaitoje atskleidžiama remiantis reikšmingumo principu ir atspindi Grupės pažangą įgyvendinant Jungtinių Tautų Pasaulinio susitarimo (toliau – UNGC, angl. United Nations Global Compact) principus, taip pat Grupės indėlį siekiant Jungtinių Tautų darnaus vystymosi tikslų (toliau – DVT, angl. *United Nations Sustainable Development Goals*). Tvarumo ataskaita parengta laikantis Visuotinės ataskaitų teikimo iniciatyvos (toliau – GRI, angl. Global Reporting Initiative) standartų.

Grupės tvarumo ataskaita atitinka socialinės atsakomybės ataskaitoms keliamus reikalavimus, nustatytus Lietuvos Respublikos teisės aktuose. Be to, Grupė šioje ataskaitoje parodo kaip laikosi Įmonių tvarumo ataskaitų teikimo direktyvos (toliau – CSRD, angl. Corporate Sustainability Reporting Directive) nuostatų ir gairių. Dalis EFRAG parengtų Europos tvarumo atskaitomybės standartų (toliau – ETAS, angl. European Sustainability Reporting Standards) reikalavimų ir rekomendacijų jau buvo taikomi rengiant Grupės tvarumo ataskaitą. Grupė supranta, kad rengiant būsimas ataskaitas turės įgyvendinti likusius reikalavimus. Grupė rengs atitinkamas ataskaitas, kai CSRD nuostatos bus perkeltos į nacionalinę teisę.

Tvarumo ataskaitoje taip pat pateikiamas atitikties ES Taksonomijos reglamentui vertinimas.

Tvarumas Grupėje ir Vilniaus kogeneracinėje jėgainėje

Įgyvendindami Grupės strategiją ir siekį sukurti 100 proc. žalią ir saugią energetikos ekosistemą dabarties ir ateities kartoms, skiriame daug dėmesio savo aplinkosaugos, socialinėms ir valdysenos (ASV) veikloms ir atskaitingumui.

Grupės darnumo politika nustato bendrus Grupės tvarumo principus bei šių principų įgyvendinimo priemones visose Grupės įmonėse. Ja siekiama kurti atsakingo ir darniai vystomo verslo kultūrą ir praktiką. Darnumo politikoje atskleidžiamas, tarp visų kitų, Grupės įsipareigojimas laikytis Jungtinių Tautų Pasaulinio susitarimo principų ir derinti savo strateginius tikslus ir veiklą su Darnaus vystymosi tikslais, prisidėti prie Paryžiaus susitarimo kovojant su klimato kaita bei vadovautis gerosiomis valdysenos praktikomis.

Informacija apie kitas politikas ir tvarumo valdymą skelbiama viešai ir pateikiama šiame pranešime. Kartu su išsamia informacija apie mūsų tvarumo valdymą, periodiškai tarpiniuose ir metiniame pranešimuose skelbiame tvarumo apžvalgą ir ASV duomenis. Tokiu būtu užtikriname, kad visos mūsų suinteresuotosios šalys gautų reikiamą informaciją apie Grupės įgyvendinamus tvarumo tikslus.

Tvarumo veiklos Grupės įmonėse koordinuojamos centralizuotai per atskirą, tiesiogiai patrunuojančios bendrovės vadovui atskaitingą Tvarumo funkciją. Grupės valdyba priima sprendimus dėl organizacijos tvarumo strateginių krypčių, politikų ir veiklų formavimo, patvirtinimo ir atnaujinimo. Išsamų tvarios veiklos valdymo Grupėje aprašymą galite rasti Grupės 2023 m. tvarumo ataskaitoje bei Grupės interneto svetainės dalyje „Tvarumas“.

Grupės ir Vilniaus kogeneracinės jėgainės tikslai tvarumo srityje skelbiami Grupės interneto svetainės www.ignitisgrupe.lt dalyje „Darnumas“, taip pat Vilniaus kogeneracinės jėgainės [internetu svetainėje](#).

Toliau pateikta bendra Grupės tvarumo valdymo sistemos apžvalga, parodanti, kuo remdamiesi geriname ASV veiklos rezultatus.

Grupės tvarumo valdymo sistema



Tvarumo tikslai ir siektini rodikliai

Vilniaus kogeneracinė jėgainė ASV aspektams teikiama išskirtinė svarba, nustatyti pagrindiniai ASV būklę nustatantys rodikliai, nuolat stebimos jų reikšmės.

Pagrindiniai Vilniaus kogeneracinės jėgainės stebimi ASV rodikliai

Tvarumo kryptis	Rodiklis	Matavimo vnt.	2022 m.	2023 m.
Poveikio klimatui mažinimas	ŠESD emisijos	mln. t CO2 ekv.	0,184	0,328
	1 apimtis	mln. t CO2 ekv.	0,088	0,117
	2 apimtis	mln. t CO2 ekv.	0,001	0,001
	3 apimtis	mln. t CO2 ekv.	0,001	0,004
	Kitos emisijos (biologinės kilmės)	mln. t CO2 ekv.	0,094	0,206
	Vandens sutaupymai gamyboje	tūkst. m ³	100,4	172,1
Gamtos išteklių apsauga	Žaliųjų pirkimų dalis viešuosiuose pirkimuose	%	25	100
	Rūšiavimo pasiekiamumas, dalis nuo visų administracinių patalpų	%	100	100
Ateičiai pasiruošę darbuotojai	Mirtini nelaimingi atsitikimai (iš viso)	vnt.	0	0
	Darbuotojai	vnt.	0	0
	Rangovai	vnt.	0	0
	TRIR (darbuotojų bendras sužeidimų darbe rodiklis)	rodiklis	0	0
	eNPS (darbuotojų pasitenkinimo rodiklis)	%	57,3	58,2
	Moterų dalis vadovaujančiose pozicijose	%	11,11	12,50
	Moterų dalis inžinerinėse ir IT pozicijose	%	21,74	33,33
	Darbuotojų, kurie bent kartą sudalyvavo savanorystės iniciatyvose, dalis	%	2,9	8,5
Patikima organizacija	Korupcijos netoleravimas tarp darbuotojų ¹	%	94,0	95,2
	Darbuotojų, dalyvaujančių ir išlaikančių Etikos kodekso ir antikorupcijos žinių testą, dalis	%	96,88	100

¹Rodiklis matuojamas Grupės mastu.

Santykiai su suinteresuotomis šalimis ir ASV prioritetų vertinimas

Suinteresuotųjų šalių įtraukimas nepaprastai svarbus užtikrinant, kad Grupės įmonės proaktyviai reaguotų į tendencijas, kylančius klausimus ir galimybes. Taikydami ASV principus santykiuose su suinteresuotomis šalimis, kaip numatyta [Darnumo politikoje](#), siekiame ne tik efektyviai valdyti jų lūkesčius, atsižvelgti į jų interesus, bet ir ieškoti galimybių, kur mūsų bendradarbiavimas galėtų padidinti teigiamą veiklos poveikį.

Grupėje atskleidžiame su tvarumu susijusią informaciją remdamiesi išsamium poveikio reikšmingumo vertinimu, kurį atlikome 2021 metais. Jame buvo nustatyti ir pagal prioritetą suskirstyti pagrindiniai tvarumo aspektai, kurie Grupei ir jos suinteresuotosioms šalims yra aktualiausi ir reikšmingiausi.

Įsigaliojus naujiems tvarumo ataskaitų teikimo reikalavimams, Grupė šiuo metu atlieka dvejojo reikšmingumo vertinimą. Laikantis šio požiūrio siekiama išsiaiškinti, koku mastu tvarumo aspektai veikia įmonę ir koku mastu įmonė veikia šiuos aspektus. Grupės dvejojo reikšmingumo vertinimo rezultatai bus paskelbti Grupės interneto svetainėje ir įtraukti į 2024 m. tvarumo ataskaitą.

Šio proceso metu išsakyti suinteresuotųjų lūkesčiai buvo derinami su esamais Vilniaus kogeneracinės jėgainės tikslais ir uždaviniais, kurio pagrindu išskirtos prioritetinės temos, kurios atitinka tiek suinteresuotųjų šalių lūkesčius, tiek nustatytus Vilniaus kogeneracinės jėgainės veiklos tikslus. Reikšmingumo vertinimo rezultatas tampa pagrindu tolesniam darnaus vystymosi įtvirtinimui bendrovės veikloje tokiu būdu, kuris leidžia atsižvelgti į bendrą Vilniaus kogeneracinės jėgainės poveikį jos suinteresuotoms šalims ir bendrai derinti suinteresuotųjų išsakytus lūkesčius su strateginiais tikslais.

2021 m. suinteresuotųjų šalių įtraukimo metu išskirtos ir apklaustos 3 pagrindinės suinteresuotųjų grupės:

- darbuotojai,
- rangovai ir tiekėjai,
- valstybės, savivaldybės ar joms pavaldžios institucijos.

Pagrindiniai Vilniaus kogeneracinės jėgainės reikšmingumo vertinimo faktai:

- apklausti 47 suinteresuotųjų šalių atstovai;
- identifiukuota 17 teminių ASV aspektų, turinčių didžiausią reikšmę Vilniaus kogeneracinei jėgainei ir jos suinteresuotosioms šalims;
- suinteresuotieji pasidalino savo nuomone, kurie ASV aspektai turėtų būti svarbūs bendrovei;
- vidinių strateginių sesijų metu Vilniaus kogeneracinės jėgainės vadovybė išgrynino sąsajas tarp išsakytųjų suinteresuotųjų lūkesčių ir veiklos strategijos.

Vilniaus kogeneracinės jėgainės 2023 m. reikšmingumo vertinimo matrica



Aplinkosaugos aspektas

Socialinio atsakingumo aspektas

Vaidyosenos aspektas

ASV rizikos ir jų valdymas

Pagrindinės ASV rizikos ir jų valdymo sprendimai plačiau atskleisti Grupės metinės ataskaitos dalyje „4.7 Rizikų valdymas“.

Svarbiausių 2023 m. Vilniaus kogeneracinės jėgainės tvarumo poveikių ir įgyvendinamų iniciatyvų / priemonių apžvalga

Aplinkosauga

Pagrindiniai Vilniaus kogeneracinės jėgainės poveikiai	Poveikių valdymas aprašytas šioje Grupės tvarumo ataskaitos dalyje
1. Poveikis klimato kaitai/ŠESD emisijos – veikloje susidarančių šiltnamio efektą sukeliančių dujų (CO ₂ ir kt.) mažinimas.	6.2 Aplinka – Klimato kaita
2. Poveikis dirvožemio, vandens ir oro kokybei – dirvožemio, vandens ir oro kokybės palaikymas, aplinkos taršos prevencija.	6.2 Aplinka – Tarša
3. Poveikis biologinei įvairovei ir ekosistemoms – biologinės įvairovės, floros ir faunos apsauga.	6.2 Aplinka – Biologinė įvairovė ir ekosistemos
4. Antrinių žaliavų naudojimas ir atliekų mažinimas – antrinių žaliavų naudojimas jėgainės veikloje ir veikloje susidarančių atliekų mažinimas.	6.2 Aplinka – Išteklių naudojimas ir žiedinė ekonomika
5. Atliekų nukreipimas nuo sąvartynų, žiedinės ekonomikos principų skatinimas - energijos išgavimas iš rūšiuojamų atliekų.	6.2 Aplinka – Išteklių naudojimas ir žiedinė ekonomika
6. Tvaresnis energijos vartojimas savo reikmėms – žalios energijos naudojimas savo reikmėms; savo energijos vartojimo mažinimas.	6.2 Aplinka – Klimato kaita

Socialiniai aspektai

Pagrindiniai Vilniaus kogeneracinės jėgainės poveikiai	Poveikių valdymas aprašytas šioje Grupės tvarumo ataskaitos dalyje
1. Darbuotojų ir rangovų sauga ir sveikata – darbų saugos užtikrinimas, darbuotojų ir rangovų sveikatos puoselėjimas.	6.3 Socialiniai aspektai – Mūsų darbuotojai – Darbuotojų sveikata ir sauga 6.3 Socialiniai aspektai – Vertės grandinės darbuotojai
2. Kompetentingi darbuotojai dabar ir ateityje – profesinis ir asmeninis darbuotojų tobulėjimas, energetikos sektoriui reikalingų kompetencijų auginimas.	6.3 Socialiniai aspektai – Mūsų darbuotojai – Kompetentingi darbuotojai
3. Darbuotojų gerovė ir bendradarbiavimas su darbuotojais – sąžiningas atlygis darbuotojams, darbuotojų pasitenkinimas darbu, laisvės jungtis į asociacijas užtikrinimas.	6.3 Socialiniai aspektai – Mūsų darbuotojai – Darbuotojų gerovė, tinkamas atlygis ir bendradarbiavimas su darbuotojais
4. Vietinių bendruomenių gerovė ir ryšiai su jomis – bendruomenės narių sveikatos ir gamtinės aplinkos saugojimas; įsiklausymas į bendruomenių poreikius.	6.3 Socialiniai aspektai – Paveikiamos bendruomenės
5. Įvairovė, lygios galimybės ir žmogaus teisės – lyčių lygybės ir lygių galimybių užtikrinimas, įvairovės darbe skatinimas.	6.3 Socialiniai aspektai – Mūsų darbuotojai – Įvairovė, įtrauktis ir gerovė
6. Įsitraukimas į visuomenines veiklas – dalyvavimas pilietinėse iniciatyvose ir nevyriausybinių organizacijų veikloje; savanorystė.	6.3 Socialiniai aspektai – Mūsų darbuotojai – Įvairovė, įtrauktis ir gerovė

Valdymas

Pagrindiniai Vilniaus kogeneracinės jėgainės poveikiai	Poveikių valdymas aprašytas šioje Grupės tvarumo ataskaitos dalyje
1. Etiškas verslas, antikorupcija ir skaidrumas – skaidrus įmonės valdymas, kova su korupcija, sąžininga ir etiška veikla rinkoje	6.4 Valdymas – Korupcijos prevencija ir nustatymas
2. Energetikos sistemos saugumo ir nenutrūkstamos veiklos užtikrinimas	6.4 Valdymas –
3. Prieigos prie energijos užtikrinimas – rūpinimasis, kad elektra ir (ar) šiluma būtų prieinamos visiems vartotojams	6.3 Socialiniai aspektai – Vartotojai ir galutiniai naudotojai
4. Atsakomybė ir darnumas įmonės tiekimo grandinėje – aplinkai draugiškesnių prekių ir paslaugų pirkimas savo reikmėms bei tiekėjų neigiamo poveikio gamtinei ir socialinei aplinkai mažinimas	6.2 Aplinka – Grupė ir aplinka 6.4 Valdymas – Tvari tiekimo grandinė
5. Tvarios finansinės priemonės – lėšų pritraukimas tvarumą skatinantiems projektams	6.6 Atskleidimai pagal ES Taksonomijos reglamentą

Apie galimai neetišką Grupės darbuotojų ar atstovų elgesį, diskriminacijos ar korupcijos atvejus bei kitus tvarumo principų pažeidimus ar susirūpinimą keliančius klausimus skatiname pranešti Pasitikėjimo linijai elektroniniu paštu pasitikejimolinija@ignitis.lt, telefonu +370 640 88889 arba užpildyti [forma internete](#). Šiais kontaktais gali naudotis tiek darbuotojai, tiek visos suinteresuotosios šalys.

Jei turite klausimų dėl Grupės tvarumo ataskaitos turinio ar Vilniaus kogeneracinės jėgainės tvarumo veiklų, kreipkitės el. paštu sustainability@ignitis.lt.

6 Finansinės ataskaitos

6.1	Bendrovės finansinės ataskaitos	46
6.2	Nepriklausomo auditoriaus išvada	71
6.3	Informacija apie auditorių	74

6.1 Bendrovės finansinės ataskaitos

Parengtos už 2023 m. gruodžio 31 d. pasibaigusius metus pagal tarptautinius finansinės atskaitomybės standartus, priimtus taikyti Europos Sąjungoje

Pelno (nuostolių) ir kitų bendrųjų pajamų ataskaita	47
Finansinės padėties ataskaita	48
Nuosavo kapitalo pokyčių ataskaita	49
Pinigų srautų ataskaita	50
Aiškinamasis raštas	51

Bendrovės finansinės ataskaitos buvo parengtos ir jas UAB Vilniaus kogeneracinė jėgainė vadovybė pasirašė 2024 m. kovo 29 d.:

Mantas Burokas	Rūta Šaltmerytė	Jurgita Markevičienė
Bendrovės vadovas	Finansų ir administravimo vadovė	UAB „Ignitis grupės paslaugų centras“, Apskaitos ekspertė, veikianti pagal 2024 m. sausio 10 d. sprendimą Nr. 24_GSC_SP_0004

Pelno (nuostolių) ir kitų bendrųjų pajamų ataskaita

Už metus, pasibaigusius 2023 m. gruodžio 31 d.

tūkst. Eur	Pastabos	2023 m.	2022 m.
Pajamos pagal sutartis su klientais	6	61 744	42 283
Kitos pajamos		26	-
Pajamos ir kitos pajamos, iš viso		61 770	42 283
Elektros, gamtinių dujų ir kitų paslaugų pirkimai	7	(14 199)	(5 492)
Nusidėvėjimas ir amortizacija		(5 218)	(5 051)
Darbo užmokesčio ir susijusios sąnaudos		(4 295)	(2 938)
Kitos sąnaudos	8	(5 616)	(10 267)
Sąnaudos iš viso		(29 328)	(23 748)
Veiklos pelnas		32 442	18 535
Finansinės pajamos	9	86	21
Finansinės sąnaudos	9	(3 849)	(1 450)
Finansinės veiklos grynasis rezultatas		(3 763)	(1 429)
Pelnas (nuostoliai) prieš apmokestinimą		28 679	17 106
Pelno mokesčio (sąnaudos) / pajamos	10	(3 523)	(364)
Grynasis pelnas už metus		25 156	16 742
Kitos bendrosios pajamos (sąnaudos)			
Straipsniai, kurie ateityje nebus perklasifikuojami į pelną (nuostolius) (atėmus mokesčius)			
Aktuarinių prielaidų pasikeitimas		3	6
Straipsniai, kurie ateityje nebus perklasifikuojami į pelną (nuostolius), iš viso		3	6
Kitos bendrosios pajamos (sąnaudos) už metus, iš viso		3	6
Bendrosios pajamos (sąnaudos) už metus, iš viso		25 159	16 748

Finansinės padėties ataskaita

2023 m. gruodžio 31 d.

tūkst. Eur	Pastabos	2023 m. gruodžio 31 d.	2022 m. gruodžio 31 d.
TURTAS			
Nematerialusis turtas	11	3 342	3 737
Ilgalaikis materialusis turtas	12	388 883	337 972
Naudojimo teise valdomas turtas		292	316
Išankstiniai apmokėjimai už ilgalaikį turtą		-	4 768
Ilgalaikės gautinos sumos		100	379
Atidėtojo mokesčio turtas	10.3	1 808	5 331
Ilgalaikis turtas		394 425	352 503
Atsargos	13	2 449	3 235
Išankstiniai apmokėjimai ir ateinančių laikotarpių sąnaudos		476	157
Prekybos gautinos sumos	14	8 774	5 511
Kitos gautinos sumos	15	20 987	-
Pinigai ir pinigų ekvivalentai	16	25 208	6 709
Trumpalaikis turtas		57 894	15 612
TURTO IŠ VISO		452 319	368 115
NUOSAVAS KAPITALAS IR ĮSIPAREIGOJIMAI			
Įstatinis kapitalas	17	52 300	52 300
Privalomasis rezervas	18	1 315	477
Nepaskirstytasis pelnas		48 384	24 063
Nuosavas kapitalas		101 999	76 840
Ilgalaikės paskolos	19	192 765	126 151
Ilgalaikiai nuomos įsipareigojimai		296	283
Dotacijos ir subsidijos	21	131 765	124 811
Atidėjiniai		4	3
Ilgalaikiai įsipareigojimai		324 830	251 248
Paskolos	19	14 760	28 613
Nuomos įsipareigojimai		9	42
Prekybos mokėtinos sumos		2 581	720
Gauti išankstiniai apmokėjimai		3	3
Kiti trumpalaikiai įsipareigojimai	22	8 137	10 649
Trumpalaikiai įsipareigojimai		25 490	40 027
Įsipareigojimų iš viso		350 320	291 275
NUOSAVO KAPITALO IR ĮSIPAREIGOJIMŲ IŠ VISO		452 319	368 115

Nuosavo kapitalo pokyčių ataskaita

Už metus, pasibaigusius 2023 m. gruodžio 31 d.

tūkst. Eur	Pastabos	Įstatinis kapitalas	Privalomasis rezervas	Nepaskirstytasis pelnas	Iš viso
Likutis 2022 m. sausio 1 d.		52 300	-	7 792	60 092
Grynasis pelnas už metus		-	-	16 742	16 742
Kitos bendrosios pajamos (sąnaudos)					
Aktuarinių prielaidų pasikeitimo rezultatas		-	-	6	6
Kitos bendrosios pajamos (sąnaudos) už metus iš viso				6	6
Bendrosios pajamos (sąnaudos) už metus iš viso				16 748	16 748
Pervesta į rezervus ir rezervų pasikeitimai		-	477	(477)	-
Likutis 2022 m. gruodžio 31 d.		52 300	477	24 063	76 840
Likutis 2023 m. sausio 1 d.		52 300	477	24 063	76 840
Grynasis pelnas už metus		-	-	25 156	25 156
Kitos bendrosios pajamos (sąnaudos)					
Aktuarinių prielaidų pasikeitimo rezultatas		-	-	3	3
Kitos bendrosios pajamos (sąnaudos) už metus iš viso				3	3
Bendrosios pajamos (sąnaudos) už metus iš viso				25 159	25 159
Pervesta į rezervus ir rezervų pasikeitimai		-	838	(838)	-
Likutis 2023 m. gruodžio 31 d.		52 300	1 315	48 384	101 999

Pinigų srautų ataskaita

Už metus, pasibaigusius 2023 m. gruodžio 31 d.

tūkst. Eur	Pastabos	2023 m.	2022 m.
Grynasis pelnas už metus		25 156	16 742
Koregavimai skirti suderinti grynąjį pelną su grynaisiais pinigų srautais:			
Nusidėvėjimo ir amortizacijos sąnaudos	11, 12	7 708	7 375
Dotacijų nusidėvėjimas ir amortizacija	21	(2 490)	(2 324)
Išvestinių finansinių priemonių tikrosios vertės pasikeitimas		-	(2 447)
Pelno mokesčio sąnaudos (pajamos)	10	3 523	364
Palūkanų pajamos	9	(85)	(19)
Palūkanų sąnaudos	9	3 829	1 436
Kiti nepiniginiai koregavimai		35	17
Apyvartinio kapitalo pasikeitimai:			
Prekybos ir kitų gautinų sumų (padidėjimas) sumažėjimas		(4 074)	(3 337)
Atsargų, išankstinių apmokėjimų ir ateinančių laikotarpių sąnaudų, kito trumpalaikio ir ilgalaikio turto (padidėjimas) sumažėjimas		467	(2 789)
Prekybos mokėtinų sumų, gautų išankstinių apmokėjimų, kitų trumpalaikių mokėtinų sumų ir įsipareigojimų padidėjimas/(sumažėjimas)		4 274	2 251
Atgautas pelno mokestis	10.3	-	990
Grynieji pagrindinės veiklos pinigų srautai		38 343	18 259
Ilgalaikio materialiojo ir nematerialiojo turto įsigijimas		(53 123)	(54 651)
Grupės lėšų koncentravimo platforma		(19 888)	3 062
Gautos dotacijos	21	9 444	15 116
Gautos palūkanos		77	21
Grynieji investicinės veiklos pinigų srautai		(63 490)	(36 452)
Grupės lėšų koncentravimo platforma, grynąja verte	20	(19 112)	19 112
Gautos paskolos	20	211 099	-
Sugražintos paskolos	20	(138 941)	(4 198)
Nuomos mokėjimai	20	(37)	(91)
Sumokėtos palūkanos	20	(9 363)	(3 661)
Grynieji finansinės veiklos pinigų srautai		43 646	11 162
Pinigų ir pinigų ekvivalentų padidėjimas (sumažėjimas)		18 499	(7 031)
Pinigai ir pinigų ekvivalentai laikotarpio pradžioje	16	6 709	13 740
Pinigai ir pinigų ekvivalentai metų pabaigoje		25 208	6 709

Aiškinamasis raštas

1 Bendroji informacija

UAB Vilniaus kogeneracinė jėgainė (toliau – Bendrovė) yra Lietuvos Respublikoje įregistruota uždaroji akcinė bendrovė. 2015 m. vasario 26 d. Bendrovė buvo įregistruota Juridinių asmenų registre, kurio tvarkytojas yra VĮ „Registrų centras“. Bendrovės buveinės adresas yra - Jočionių g. 13, LT-02300 Vilnius, Lietuva. Bendrovės kodas 303782367, PVM mokėtojo kodas LT100009225717. Bendrovė įsteigta neribotam laikui. Ataskaitinis laikotarpis yra vieneri metai, pasibaigę 2023 m. gruodžio 31 d.

Pagrindinė Bendrovės veikla – eksploatuoti didelio efektyvumo kogeneracinę jėgainę Vilniuje, vietinės, konkurencingos elektros energijos ir šilumos gamyba iš atliekų.

Bendrovės akcininkas buvo:

	2023 m. gruodžio 31 d.		2022 m. gruodžio 31 d.	
	Turimų akcijų skaičius	proc.	Turimų akcijų skaičius	proc.
AB „Ignitis grupė“	52 300	100	52 300	100
Iš viso	52 300	100	52 300	100

Bendrovės patronuojančioji įmonė yra AB „Ignitis grupė“ (įmonės kodas 301844044, registracijos adresas Laisvės pr. 10, LT-04215 Vilnius, Lietuva), kuri 2023 ir 2022 m. gruodžio 31 d. valdo 100 proc. Bendrovės akcijų. AB „Ignitis grupė“ akcininkų struktūra 2023 m. gruodžio 31 d. buvo – Lietuvos Respublikos finansų ministerija (valdo 74,99 proc.) ir mažmeniniai bei instituciniai investuotojai (valdo 25,01 proc.). 2022 m. gruodžio 31 d. – Lietuvos Respublikos finansų ministerija (valdo 74,99 proc.), mažmeniniai bei instituciniai investuotojai (valdo 25,01 proc.).

AB „Ignitis grupė“ yra pagrindinė kontroliuojanti įmonė. Grupę sudaro AB „Ignitis grupė“ ir visos jos dukterinės įmonės (toliau – Grupė).

2023 m. gruodžio 31 d. ir 2022 m. gruodžio 31 d. Bendrovė dukterinių įmonių neturėjo.

Šios finansinės ataskaitos buvo pasirašytos UAB Vilniaus kogeneracinė jėgainė vadovybės 2024 m. kovo 29 d. Bendrovės akcininkai turi teisę patvirtinti arba nepatvirtinti šių finansinių ataskaitų bei reikalauti parengti naujas finansines ataskaitas.

2 Rengimo pagrindas

2.1 Apskaitos pagrindas

Šios finansinės ataskaitos parengtos vadovaujantis Tarptautiniais finansinės atskaitomybės standartais (toliau – TFAS), patvirtintais Tarptautinės apskaitos standartų valdybos (toliau – TASV) ir priimtais taikyti Europos Sąjungoje.

Bendrovės finansinės ataskaitos už metus, pasibaigusius 2023 m. gruodžio 31 d. (toliau – finansinės ataskaitos), yra parengtos remiantis veiklos tęstinumo principu ir vertinimu istorine įsigijimo savikaina.

Šių finansinių ataskaitų pateikimo valiuta yra Eurais, kuris yra ir Bendrovės funkcinė valiuta, ir visos vertės yra suapvalintos iki artimiausio tūkstančio skaičiaus (tūkst. Eur), išskyrus atvejus, kai nurodyta kitaip. Bendrovės finansinėse ataskaitose pateikiama palyginamoji praėjusio ataskaitinio laikotarpio informacija.

Finansiniai Bendrovės metai sutampa su kalendoriniais metais.

2.2 Užsienio valiuta

Sandoriai užsienio valiuta perskaičiuojami į funkcinę valiutą naudojant valiutų kursus, galiojančius sandorių atlikimo dieną. Pelnas ir nuostoliai, atsirandantys vykdant atsiskaitymus, susijusius su šiais sandoriais, bei perskaičiuojant piniginius turto bei įsipareigojimų likučius, denominuotus užsienio valiutomis, pagal metų pabaigoje galiojančius kursus, pripažįstami pelno (nuostolių) ir kitų bendrųjų pajamų ataskaitos pelno (nuostolių) dalyje.

3 Reikšmingų apskaitos principų santrauka

3.1 Apskaitos politikos pakeitimai ir atskleidimai

Apskaitos politika, taikoma rengiant šias finansines ataskaitas, atitinka apskaitos principus, kurių buvo laikomasi rengiant Bendrovės metines finansines ataskaitas už metus, pasibaigusius 2022m. gruodžio 31 d., išskyrus naujus standartus, kurie įsigaliojo per 2023 m.

3.1.1 Nauji standartai, standartų pakeitimai ir aiškinimai

3.1.1.1 Reikšmingos informacijos apie apskaitos politiką pateikimas

Bendrovė nuo 2023 m. sausio 1 d. pritaikė informacijos apie apskaitos politiką pateikimo pataisus (1-ojo TAS ir TFAS 2-ojo praktikos pareiškimo pataisus). Nors dėl pataisų apskaitos politika nebuvo pakeista, ji turėjo įtakos finansinėse ataskaitose pateiktai apskaitos politikos informacijai.

Pataisomis reikalaujama, kad ūkio subjektai atskleistų reikšmingą, o ne svarbią apskaitos politikos informaciją. Pataisomis taip pat nurodoma, kad apskaitos politikos informacija laikoma reikšminga, jei galima pagrįstai tikėtis, kad, vertinant kartu su kita ūkio subjekto finansinėse ataskaitose pateikta informacija, ji turės įtakos sprendimams, kuriuos priima finansinių ataskaitų pirminiai naudotojai.

3.1.1.2 Ataskaitiniu laikotarpiu galiojantys Europos Sąjungos paskelbti ir jų aiškinimai

Toliau pateikiami nauji standartai ir (arba) standartų pataisus, patvirtinti TASV ir priimti taikyti Europos Sąjungoje 2023 m. gruodžio 31 d. pasibaigusiais metais.

2023 m. įsigalioję standartai ar jų pataisus

Nekilnojamasis turtas, įranga ir įrenginiai. Pajamos iki numatomo panaudojimo (16-ojo TAS pataisus)
Nuostolingos sutartys. Sutarties vykdymo išlaidos (37-ojo TAS pataisus)
Kasmetiniai TFAS patobulinimai 2018–2020 m. ciklui
Nuorodos į Konceptualiuosius finansinės atskaitomybės pagrindus

Šių standartų, pataisų ir išaiškinimų taikymas neturėjo reikšmingos įtakos finansinėms ataskaitoms.

3.1.1.3 Patvirtinti, bet dar neįsigalioję ir anksčiau nepradėti taikyti standartai

Rengdama šias finansines ataskaitas, Bendrovė netaikė naujų TASV išleistų TFAS, tarptautinių apskaitos standartų (toliau – TAS), jų pataisų ir išaiškinimų, kurių įsigaliojimo data yra vėlesnė nei 2023 m. gruodžio 31 d. ir kuriuos galima taikyti anksčiau. Toliau pateikiami nauji standartai ir (arba) standartų pataisus, kurie buvo išleisti, bet dar neįsigaliojo:

Kiti standartai

Manoma, kad toliau išvardyti peržiūrėti standartai neturės reikšmingos įtakos Bendrovės finansinėms ataskaitoms:

Kiti nauji standartai ir pataisus	TASV įsigaliojimo data	Patvirtinimo taikyti ES statusas
Įsipareigojimų priskyrimas trumpalaikiams ir ilgalaikiams (1-ojo TAS pataisus)	2024 m. sausio 1 d.	Patvirtinta
16-ojo TFAS „Nuoma“ pataisus. Nuomos įsipareigojimo vertinimas pardavimo ir atgalinės nuomos atveju	2024 m. sausio 1 d.	Patvirtinta
Pakeitimai TAS 7 Pinigų srautų ataskaitoje ir IFRS 7 Finansinių instrumentų atskleidimai: Tiekėjų finansavimo susitarimai	2024 m. sausio 1 d.	Dar nepatvirtinta
Pakeitimai į IAS 21 Valiutų kursų pokyčių poveikis: Keitimo trūkumas	2025 m. sausio 1 d.	Dar nepatvirtinta

3.2 Pajamos pagal sutartis su klientais

Bendrovė sutartyse su klientais nustato, ar sutarties vykdymo įsipareigojimas (tiek aiškiai apibrėžtas, tiek numanomas) yra perduoti atskiras prekes ar paslaugas ar perduoti keletą atskirų prekių ar paslaugų, kurios iš esmės yra tos pačios ir turi tą patį perdavimo modelį klientui. Pažadėtos prekės ar paslaugos reiškia atskirą veiklos įsipareigojimą, jei prekės ar paslaugos yra atskiros. Pažadėta prekė ar paslauga laikoma atskira, jei tenkinami abu šie kriterijai:

- (i) klientas gali gauti naudą iš prekės ar paslaugos savarankiškai arba naudodamas kitus lengvai prieinamus išteklius ir
- (ii) prekę ar paslaugą galima atskirti nuo kitų pažadų sutartyje (skiriasi sutarties kontekste).

Bendrovės pagrindiniai teisiniai veiklos įsipareigojimai, nustatyti sutartyse su klientais, yra šie: elektros energijos pardavimas, šilumos energijos pardavimas, atliekų tvarkymas.

Pajamos iš sutarčių su klientais yra pripažįstamos, kai perduotų prekių ar paslaugų kontrolė yra perduodama klientui už kainą, kuri atspindi atlygį, kurį Bendrovė tikisi turinti teisę gauti mainais į šias prekes ar paslaugas. Pajamos yra įvertinamos atsižvelgiant į atlygį, kurį Bendrovė tikisi turinti teisę gauti pagal sutartį su klientu, neįtraukiant sumų, surinktų trečiųjų šalių vardu.

Pajamos iš tam tikrų paslaugų sutarčių su klientais pripažįstamos remiantis faktiškai suteiktomis paslaugomis iki ataskaitinio laikotarpio pabaigos kaip visų teikiamų paslaugų dalis, nes klientas gauna ir naudojami nauda tuo pačiu metu. Pripažindama pajamas, Bendrovė atsižvelgia į sutarčių su klientais sąlygas ir į visus svarbius faktus bei aplinkybes, įskaitant pinigų srautų, atsirandančių dėl sutarties su klientu, pobūdį, sumą, laiką ir neapibrėžtumą.

3.2.1 Elektros energijos pardavimo pajamos

Savo jėgomis pagamintos elektros energijos pardavimai elektros energijos prekybos biržoje (toliau - Birža) vykdomi pateikiant Biržai elektros energijos pardavimo pasiūlymus. Biržos „diena-prieš“ elektros energijos pirkimo pardavimo sandoris laikomas sudarytu jeigu automatinis pasiūlymų sugretinimo algoritmas pagal numatytas taisykles neatmeta pateikto pasiūlymo parduoti elektros energiją. „Dienos eigos“ rinkoje sandorius tvirtina rinkos dalyviai. Patvirtinus sandorį Biržos sistema atsiunčia pardavėjui patvirtinimą apie sudarytą elektros pardavimo sandorį. Pardavėjo veiklos įsipareigojimas pagal sudarytą sandorį – pateikti į elektros pardavimo sistemą pardavimo pasiūlyme nurodytą elektros energijos kiekį. Veiklos įsipareigojimas įvykdomas per tam tikrą laikotarpį, kol vyksta sutarto elektros energijos kiekio tiekimas į tinklą. Veiklos įsipareigojimo įvykdymo pažanga matuojama taikant sandorėje nurodytą elektros energijos kiekį.

Sandorio kaina ir pardavėjo atlygis atitinka sandorio patvirtinimo pranešime nurodytą sumą. Visas pardavėjo atlygis yra fiksuotas. Gavus patvirtinimą dėl elektros energijos pardavimo sandorio sudarymo, sandorio kainos nebesikeičia.

Pajamos pripažįstamos įvertinant faktiškai pateiktą pagal sandorį elektros energiją, neatskaitant komisinių mokesčių, kuriuos gali išskaityti prekybos tarpininkai atstovaujantys Bendrovę Biržoje.

Taip pat elektros energijos pajamas sudaro elektros energijos pardavimai Grupės įmonei. Bendrovė parduoda pagamintą sutartyje numatytą elektros energijos kiekį už fiksuotą kainą. Pajamos pripažįstamos per laikotarpį kiekvienu ataskaitiniu laikotarpiu pagal išrašytas PVM sąskaitas faktūras.

3.2.2 Šilumos energijos tiekimo pajamos

Pagal sutartis su klientais pardavėjas įsipareigoja teikti klientams šilumą palaikant nustatytus techninius reikalavimus (temperatūros grafikas, slėgis, srautas, termofikacinio vandens kokybė ir t.t.). Sutartyje su klientu identifikuojamas vienas pardavėjo veiklos įsipareigojimas – šilumos energijos tiekimas. Šilumos energijos tiekimo paslaugos teikiama naudą klientas gauna ir ja pasinaudoja tuo pačiu metu, kai pardavėjas vykdo veiklos įsipareigojimą. Pardavėjas veiklos įsipareigojimą klientui įvykdo per sutarties galiojimo laikotarpį. Veiklos įsipareigojimo įvykdymo pažanga matuojama įvertinant šilumos energijos, faktiškai pateiktos klientui, kiekius, kurie nustatomi pagal apskaitos prietaisų duomenis.

Fiksuotą atlygį sudaro kliento mokėjimai už faktiškai pateiktą šilumos energiją.

3.2.3 Atliekų tvarkymo pajamos

Pagal sutartis su klientais pardavėjas įsipareigoja teikti nepavojingų atliekų utilizavimo (deginimo) paslaugas.

Bendrovės atlygį sutartyje su klientu sudaro fiksuotas atlygis už atliekų kiekio vienetą. Fiksuotą atlygį sudaro kliento mokėjimai už faktiškai Bendrovės priimtą utilizavimui atliekų kiekį.

Bendrovė pripažįsta pajamas įvertinant faktiškai pristatytą atliekų kiekį taikant kainą nurodytą pirkimo-pardavimo sutartyje.

3.3 Nematerialusis turtas

3.3.1 Patentai, licencijos

Patentai, licencijos iš pradžių vertinami įsigijimo savikaina, o jų amortizacija yra skaičiuojama taikant tiesiogiai proporcingą metodą per numatytą naudingo tarnavimo laiką.

Turto amortizacija pradeda skaičiuoti tada, kai šis turtas yra parengtas naudojimui, t.y. kai jis yra toje vietoje ir tokios būklės, kokia yra reikalinga vadovybės numatomu būdu naudoti. Amortizacija skaičiuojama taikant tiesiogiai proporcingą metodą per numatytą naudingo tarnavimo laiką 4 metus arba per licencijos ir (arba) patento konkretų galiojimo laiką, jeigu toks nustatytas. Naudingo tarnavimo laikotarpis yra peržiūrimas kiekvienais metais.

3.3.2 Programinė įranga

Programinė įranga apskaitoma įsigijimo savikaina, atėmus sukauptos amortizacijos ir vertės sumažėjimo nuostolius. Įsigytos kompiuterių programinės įrangos licencijos kapitalizuojamos remiantis su konkrečios programinės įrangos įsigijimu ir parengimu naudojimui susijusiomis išlaidomis.

Turto amortizacija pradeda skaičiuoti tada, kai šis turtas yra parengtas naudojimui, t.y. kai jis yra toje vietoje ir tokios būklės, kokia yra reikalinga vadovybės numatomu būdu naudoti. Amortizacija skaičiuojama taikant tiesiogiai proporcingą (tiesinį) metodą per 3 - 13 metų įvertintą ekonominės naudos gavimo laikotarpį.

3.3.3 Kitas nematerialusis turtas

Nematerialusis turtas, iš kurio tikimasi gauti ekonominės naudos ateityje, apskaitomas įsigijimo savikaina, atėmus sukauptos amortizacijos ir vertės sumažėjimo nuostolius. Amortizacija skaičiuojama taikant tiesiogiai proporcingą (tiesinį) metodą per 4 metų įvertintą ekonominės naudos gavimo laikotarpį. Turto amortizacija pradeda skaičiuoti tada, kai šis turtas yra parengtas naudojimui, t.y. kai jis yra toje vietoje ir tokios būklės, kokia yra reikalinga vadovybės numatomu būdu naudoti.

3.4 Ilgalaikis materialusis turtas

Ilgalaikis materialusis turtas yra apskaitomas įsigijimo (pasigaminimo) savikaina, atėmus sukauptą nusidėvėjimą ir vertės sumažėjimo nuostolius, jei tokių yra. Nusidėvėjimas yra skaičiuojamas taikant tiesiogiai proporcingą (tiesinį) nusidėvėjimo metodą per visą materialiojo turto naudingo tarnavimo laikotarpį. Turto nusidėvėjimas pradeda skaičiuoti tada, kai šis turtas yra parengtas naudojimui, t.y. kai jis yra toje vietoje ir jam sudarytos tokios sąlygos, kad jį būtų galima naudoti vadovybės numatytu būdu.

Įsigijimo savikaina apima ilgalaikio materialiojo turto dalių pakeitimo išlaidas, kai jos patiriamos, jei šios išlaidos atitinka turto pripažinimo kriterijus. Pakeistos turto dalies likutinė vertė yra nurašoma. Remonto išlaidos yra pridedamos prie likutinės turto vertės, jei yra tikėtina, kad Bendrovė ateityje iš šių išlaidų gaus ekonominę naudą ir jei jas galima patikimai įvertinti. Visos kitos remonto ir priežiūros išlaidos pripažįstamos pelno (nuostolių) ir kitų bendrųjų pajamų ataskaitos pelno (nuostolių) dalyje per tą finansinį laikotarpį, kuriame jos buvo patirtos.

Ilgalaikis materialusis turtas apima atsargines dalis, atsarginius įrenginius ir priežiūros įrenginius, kai jie atitinka ilgalaikio materialaus turto apibrėžimą.

Turto likvidacinės vertės ir naudingo tarnavimo laikotarpiai nors kartą per metus peržiūrimi ir, prireikus, koreguojami.

Skolinimosi išlaidų apskaita atskleista 3.6.2.5 pastaboje.

Kai turtas nurašomas arba kitaip perleidžiamas, jo įsigijimo savikaina bei susijęs sukauptas nusidėvėjimas toliau nebeapskaitomi finansinėse ataskaitose, o su tuo susijęs pelnas arba nuostolis apskaitomas pelno (nuostolių) ir kitų bendrųjų pajamų ataskaitos pelno (nuostolių) dalyje. Pelnas arba nuostolis, perleidus ilgalaikį materialųjį turtą, yra apskaičiuojami iš gautų pajamų atimant parduoto turto likutinę vertę.

Nebaigta statyba perkeliama į atitinkamas ilgalaikio materialiojo turto grupes tuomet, kai nebaigta statyba užbaigiama ir turtas yra parengtas jo numatytam naudojimui.

Taikomi nusidėvėjimo laikotarpiai (metais):

Ilgalaikio materialaus turto grupė	Naudingo tarnavimo laikotarpiai (metais)
Kogeneracinės jėgainės ir jų įrenginiai	5-45
Kitas ilgalaikis materialusis turtas	3-30

3.5 Naudojimo teise valdomas turtas

Naudojimo teise valdomas turtas yra turtas, kuris parodo Bendrovės teisę naudotis nuomojamu turtu nuomos laikotarpiu. Bendrovė pripažįsta naudojimo teise valdomą turtą visų rūšių nuomai, įskaitant naudojimo teise valdomo turto nuomą subnuomos atveju, išskyrus nematerialiojo turto nuomą, trumpalaikę nuomą ir mažaverčio turto nuomą.

3.5.1 Naudojimo teise valdomo turto pirminis vertinimas

Nuomos pradžios datą Bendrovė naudojimo teise valdomą turtą įvertina savikaina. Naudojimo teise valdomo turto savikainą sudaro: nuomos įsipareigojimo pirminio vertinimo suma, bet kokios nuomos mokesčiai pradžios datą arba iki jos, atėmus bet kokias gautas nuomos paskatas; bet kokios Bendrovės patirtos pirminės tiesioginės išlaidos; ir išlaidų, kurias Bendrovė patirs išmontuodama ir pašalindama nuomojamą turtą, tvarkydama jo buvimo vietą arba atkurdamą tokią nuomojamo turto būklę, kokios reikalaujama pagal nuomos sąlygas, įvertis, nebent tos išlaidos patiriamos atsargoms gaminti. Bendrovė prisiima su šiomis išlaidomis susijusį įsipareigojimą pradžios datą arba pasinaudojusi nuomojamu turtu tam tikrą konkretų laikotarpį. Bendrovė pripažįsta šias išlaidas kaip dalį naudojimo teise valdomo turto savikainos, kai yra prisiimamas įsipareigojimas dėl šių išlaidų.

3.5.2 Naudojimo teise valdomo turto vėlesnis vertinimas

Po pradžios datos Bendrovė naudojimo teise valdomą turtą vertina taikydama savikainos metodą. Taikydama savikainos metodą, Bendrovė naudojimo teise valdomą turtą vertina savikaina atėmusi visą sukauptą nusidėvėjimą ir visus sukauptus vertės sumažėjimo nuostolius, pakoreguotus dėl nuomos įsipareigojimo pakartotinio įvertinimo.

Apskaičiuodama naudojimo teise valdomo turto nusidėvėjimą, Bendrovė taiko 16-ojo TAS „Nekilnojamas turtas, įranga ir įrenginiai“ nusidėvėjimo reikalavimus.

Naudojimo teise valdomo turto nusidėvėjimas skaičiuojamas pagal tiesiogiai proporcingą (tiesinį) metodą:

Naudojimo teise valdomo turto grupė	Nusidėvėjimo laikotarpis (metais)
Žemė	50-80
Pastatai	2-3
Transporto priemonės	2-5
Kitas ilgalaikis materialusis turtas	2-3

Jeigu iki nuomos laikotarpio pabaigos Bendrovei perleidžiama nuomojamo turto nuosavybės teisė arba jeigu naudojimo teise valdomo turto kaina rodo, kad Bendrovė pasinaudos pasirinkimo pirkti teise, Bendrovė skaičiuoja naudojimo teise valdomo turto nusidėvėjimą nuo pradžios datos iki nuomojamo turto naudingo tarnavimo laiko pabaigos. Kitu atveju Bendrovė naudojimo teise valdomo turto nusidėvėjimą skaičiuoja nuo pradžios datos iki ankstesnės iš šių datų: naudojimo teise valdomo turto naudingo tarnavimo laiko pabaigos arba nuomos laikotarpio pabaigos.

Bendrovė naudojimo teise valdomą turtą finansinės padėties ataskaitoje pateikia atskirai nuo ilgalaikio materialaus turto.

3.6 Finansinės priemonės

Finansinė priemonė – tai bet kuri sutartis, dėl kurios pas vieną ūkio subjektą atsiranda finansinis turtas, o pas kitą – finansinis įsipareigojimas ar nuosavybės priemonė.

3.6.1 Finansinis turtas

Bendrovė finansinį turtą skirsto į toliau nurodytas 3 kategorijas:

- finansinį turtą, kuris vėlesniais laikotarpiais vertinamas amortizuota savikaina;
- finansinį turtą, kuris vėlesniais laikotarpiais vertinamas tikrąja verte, tikrosios vertės pasikeitimą pripažįstant kitomis bendrosiomis pajamomis (toliau – TVKBP); ir
- finansinį turtą, kuris vėlesniais laikotarpiais vertinamas tikrąja verte, tikrosios vertės pasikeitimą pripažįstant pelnu ar nuostoliais (toliau – TVPN).

Sandorio išlaidos apima visus mokesčius ir komisinius, kurių Bendrovė nebūtų mokėjusi, jei nebūtų sudariusi finansinės priemonės sutarties.

Tam, kad finansinis turtas būtų priskiriamas ir vertinamas amortizuota savikaina arba TVKBP, pinigų srautai atsirandantys iš finansinio turto turi būti tik pagrindinės sumos ir palūkanų mokėjimai (toliau – SPPI) nuo pagrindinės nepadengtos sumos. Šis vertinimas vadinamas SPPI testu ir atliekamas kiekvienai finansinei priemonei. Finansinis turtas, susijęs su pinigų srautais, kurie nėra SPPI, yra priskiriamas ir vertinamas TVPN, nepriklausomai nuo verslo modelio. Nuo šio finansinio turto apskaičiuotos palūkanų pajamos yra pripažįstamos finansinės veiklos pajamomis amortizuojant faktinių palūkanų metodu. Visas pelnas arba nuostoliai, atsirandantys dėl turto nurašymo, pripažįstami pelno (nuostolių) ir kitų bendrųjų pajamų ataskaitoje. Vertės sumažėjimo nuostoliai yra apskaitomi kaip gautinų sumų ir paskolų vertės sumažėjimo sąnaudos pelno (nuostolių) ir kitų bendrųjų pajamų ataskaitoje.

Finansinio turto skirstymas po pirminio pripažinimo į pirmiau aprašytas kategorijas pagrįstas verslo modeliu, kurį Bendrovė taiko valdydama finansinį turtą bei turto pinigų srauto ypatybes. Finansinio turto grupei taikomas verslo modelis nustatomas lygmeniu, kuriuo matyti, kaip visos finansinio turto grupės kartu valdomos siekiant konkretaus Bendrovės verslo tikslo. Taikomam verslo modeliui neturi įtakos Bendrovės vadovybės ketinimai pavienių priemonių atžvilgiu. Bendrovė gali taikyti daugiau nei vieną verslo modelį savo finansiniam turtui valdyti. Atsižvelgiant į verslo modelį, taikomą valdant finansinio turto grupę, finansinio turto apskaita, išskyrus finansinį turtą, kuris vėliau įvertinamas TVKBP arba TVPN ir kurio Bendrovė neturi, yra tokia:

3.6.1.1 Finansinis turtas, vertinamas amortizuota savikaina

Amortizuota savikaina vertinamas finansinis turtas vėliau yra apskaitomas naudojant faktinių palūkanų normos metodą (toliau – FPN) atėmus vertės sumažėjimo nuostolius. Amortizuota savikaina yra suma, kuria finansinė priemonė buvo pradžioje pripažinta, atėmus pagrindinės sumos grąžinimus, pridėjus sukauptas palūkanas ir, finansiniam turtui – atėmus bet kokius nurašymus dėl tikėtinų kredito nuostolių.

Finansinis turtas pripažįstamas trumpalaikiu turtu, išskyrus tuos atvejus, kuomet jo terminas yra ilgesnis nei 12 mėnesių nuo finansinės padėties ataskaitos parengimo dienos; tokiu atveju jis pripažįstamas ilgalaikiu turtu.

3.6.1.2 Faktinių palūkanų normos metodas

Faktinių palūkanų normos metodas taikomas apskaičiuojant finansinio turto amortizuotą savikainą, taip pat atitinkamu laikotarpiu pelno (nuostolių) ir kitų bendrųjų pajamų ataskaitoje paskirstant palūkanų pajamas.

Faktinių palūkanų norma – norma, kurią taikant apskaičiuotos būsimos pinigų įplaukos tikėtinu finansinio turto galiojimo laikotarpiu, tiksliai diskontuojamos iki finansinio turto bendrosios likutinės vertės, kuri rodo finansinio turto amortizuotą savikainą prieš koregavimą dėl bet kokių atidėjinių nuostoliams. Skaičiuojant FPN, Bendrovė vertina tikėtinus pinigų srautus, atsižvelgiant į visas finansinės priemonės sutarties sąlygas (pvz., išankstinį mokėjimą, pratęsimą, pasirinkimo pirkti ir panašius pasirinkimo sandorius), bet neatsižvelgdama į tikėtinus kredito nuostolius. Skaičiuojant įtraukiami visi atlygiai ir kitos sumos, kuriuos sutarties šalys sumokėjo arba gavo viena iš kitos ir, kurie yra neatskiriama FPN dalis, sandorių sąnaudos, taip pat visos kitos premijos arba nuolaidos. Skaičiuojant FPN daroma prielaida, kad pinigų srautus ir tikėtiną panašių finansinių priemonių grupės galiojimo laikotarpį galima patikimai įvertinti. Kai pinigų srautų arba finansinės priemonės (arba finansinių priemonių grupės) tikėtino galiojimo laikotarpio patikimai įvertinti neįmanoma, Bendrovė naudoja sutartyje numatytus pinigų srautus per visą sutartyje numatytą finansinės priemonės (arba finansinių priemonių grupės) galiojimo laikotarpį.

3.6.1.3 Finansinio turto vertės sumažėjimas – tikėtini kredito nuostoliai (toliau – TKN)

Bendrovė pripažįsta TKN visoms skolos finansinėms priemonėms, kurios nėra vertinamos tikrąją verte per pelną (nuostolius). TKN yra paremti sutartinių gautinų pinigų srautų ir pinigų srautų, kuriuos Bendrovė tikisi gauti, skirtumu, diskontuotu taikant apytiksliai pradinę faktinę palūkanų normą. Tikėtini pinigų srautai apima pinigų srautus iš laikomų užstatų pardavimo ar kitus kredito pagerinimus, kurie yra neatskiriama sutarčių dalis.

Trumpalaikėms prekybos gautinoms sumoms, į kurias neįtrauktas reikšmingas finansavimo komponentas, Bendrovė taiko supaprastintą metodą, kaip reikalaujama pagal 9-ąjį TFAS, ir apskaito atidėjinius nuostoliams viso galiojimo laikotarpio kredito nuostolių atžvilgiu nuo gautinų sumų pirminio pripažinimo.

Prekybos gautinų sumų vertės sumažėjimui vertinti vadovybė taiko tikėtinų kredito nuostolių individualų vertinimą. Bendrovės vadovybės sprendimas dėl individualaus vertinimo priimamas atsižvelgiant į galimybę gauti informaciją apie konkretaus skolininko kredito istoriją, finansinę būklę vertinimo datai įskaitant į ateitį orientuotą informaciją, kuri leistų laiku nustatyti konkretaus skolininko reikšmingą kredito rizikos padidėjimą, tokiu būdu įgalinant priimti sprendimą dėl viso galiojimo laikotarpio kredito nuostolių pripažinimo konkretaus skolininko atžvilgiu.

Kitų gautinų sumų ir sutarčių turto TKN apskaičiuojami atliekant individualųjį vertinimą.

3.6.1.4 Dėl kredito rizikos sumažėjusios vertės (angl. – credit-impaired) finansinis turtas

Gautinų sumų pagal sutartis su klientais ir kitų gautinų sumų tikrosios vertės yra apytikriai lygios jų likutinėms vertėms. Iš pirkėjų gautinos sumos yra beprocentės ir paprastai jų apmokėjimo terminas yra 30 dienų. Gautinų sumų vertės sumažėjimas - tikėtini kredito nuostoliai pripažįstami gautinoms sumoms, kurių individualiai įvertinta kredito rizika, atsižvelgiant į visą pagrįstą ir patvirtinamą informaciją, įskaitant į ateitį orientuotą informaciją, nuo pirminio pripažinimo reikšmingai padidėjo. Nustatant gautinų sumų galiojimo laikotarpio kredito nuostolius individualiai, vertinama kredito rizika esant tokiems požymiams: reikšmingi pirkėjo finansiniai sunkumai, tikimybė, kad pirkėjas bankrutuos ar bus reorganizuotas, reikšmingas mokėjimų vėlavimas.

3.6.1.5 Finansinio turto pripažinimo nutraukimas

Finansinio turto (ar, kur tinkama, dalies finansinio turto ar dalies panašaus finansinio turto grupės) pripažinimas yra nutraukiamas, kai:

- baigiasi teisės į finansinio turto pinigų srautus galiojimo laikas;
- išlaikoma teisė į pinigų srautus, bet prisiimamas įsipareigojimas sumokėti visą sumą trečiajai šaliai pagal perleidimo sutartį per trumpą laiką; arba
- perleidžiama teisė gauti pinigines įplaukas iš turto ir/arba (a) perleidžiama iš esmės visa su finansinio turto nuosavybe susijusi rizika ir nauda, arba (b) nei perleidžiama, nei išlaikoma su finansiniu turtu susijusi rizika ir nauda, bet perleidžiama šio turto kontrolė:
 - jei neišlaikoma kontrolė, nutraukiamas finansinio turto pripažinimas, o visos perduodant sukurtos arba išlaikytos teisės ir prievolės pripažįstamos atskirai turtu arba įsipareigojimais;
 - jei išlaikoma kontrolė, toliau pripažįstamas finansinis turtas tiek, kiek toliau kontroliuojamas finansinis turtas.

Vertinant ar išlaikyta perduoto turto kontrolė, atsižvelgiama į gavėjo gebėjimus parduoti šį turtą. Jei gavėjas praktiškai geba parduoti visą turtą nesusijusiai trečiajai šaliai ir atlikti tai vienašališkai, netaikydamas perdavimui papildomų apribojimų, laikoma, kad kontrolė neišlaikoma. Visais kitais atvejais kontrolė išlaikoma.

3.6.2 Finansiniai įsipareigojimai ir išleistos nuosavybės priemonės

Skolos ar nuosavybės priemonės klasifikuojamos kaip finansiniai įsipareigojimai arba nuosavas kapitalas pagal susitarimo esmę. Bendrovė neturi išleidusi nuosavybės priemonių, išskyrus išleistą kapitalą.

3.6.2.1 Finansinių įsipareigojimų pirminis pripažinimas ir vertinimas

Finansiniai įsipareigojimai pirminio pripažinimo metu yra klasifikuojami kaip finansiniai įsipareigojimai TVPN (kurių tikrosios vertės pokytis apskaitomas per pelno (nuostolių) dalį), paskolos, mokėtinos sumos arba kaip išvestinės finansinės priemonės, kurios priskiriamos apsidraudimo priemonėmis veiksmingo apsidraudimo santykiuose. Visi finansiniai įsipareigojimai iš pradžių pripažįstami tikrąją verte, o paskolų ir skolinių įsipareigojimų bei mokėtinų sumų atveju, atėmus tiesiogiai priskirtinas sandorio išlaidas.

3.6.2.2 Vėlesnis vertinimas

Vėliau atliekant finansinių įsipareigojimų vertinimą jie yra skirstomi į dvi kategorijas:

- Finansiniai įsipareigojimai, vertinami TVPN;
- Finansiniai įsipareigojimai, vertinami amortizuota savikaina.

3.6.2.3 Finansiniai įsipareigojimai TVPN

Finansiniai įsipareigojimai TVPN apima finansinius įsipareigojimus, laikomus prekybai, ir finansinius įsipareigojimus, nurodytus pirminio pripažinimo metu TVPN. Bendrovė turėjo tik išvestinių finansinių priemonių įsipareigojimų, kurie vertinami TVPN.

3.6.2.4 Finansiniai įsipareigojimai apskaitomi amortizuota savikaina

Po pirminio pripažinimo mokėtinos sumos, paskolos su palūkanomis vėliau vertinamos amortizuota savikaina, naudojant FPN (faktinių palūkanų) metodą. Pelnas ir nuostoliai pripažįstami pelno (nuostolių) ir kitų bendrųjų pajamų ataskaitos pelno (nuostolių) dalyje, kai įsipareigojimai yra nurašomi, taip pat vykdant FPN amortizacijos procesą.

Amortizuota savikaina apskaičiuojama atsižvelgiant į visas įsigijimo nuolaidas ar premijas ir mokesčius ar išlaidas, kurios yra neatskiriama FPN dalis. FPN amortizacija įtraukiama kaip finansinės išlaidos į pelno (nuostolių) ir kitų bendrųjų pajamų ataskaitą.

3.6.2.5 Pateikimas ir skolinimosi kaštai

Finansiniai įsipareigojimai priskiriami trumpalaikiams įsipareigojimams, išskyrus atvejus, kai Bendrovė turi besąlyginę teisę atidėti įsipareigojimų vykdymą mažiausiai 12 mėnesių nuo ataskaitos datos.

Finansiniai įsipareigojimai priskiriami ilgalaikiams, jei iki finansinės padėties ataskaitos datos sudaryta finansavimo sutartis įrodo, kad įsipareigojimas finansinės padėties ataskaitos datai pagal pobūdį buvo ilgalaikis.

Skolinimosi kaštai, tiesiogiai susiję su turto įsigijimu, statyba ar turto, kuriam pagaminti ar jį paruošti naudojimui ar pardavimui reikia gana daug laiko (daugiau nei vienerių metų), pasigaminimu ar paruošimu naudojimui ar pardavimui, yra pridedami prie šio turto įsigijimo vertės tol kol šis turtas visiškai parengiamas naudojimui ar pardavimui. Palūkanų pajamos, susijusios su laikinu skolintų lėšų investavimu iki jos bus panaudotos turto įsigijimui, yra atimamos iš turto įsigijimo vertės.

3.6.2.6 Finansinių įsipareigojimų pripažinimo nutraukimas

Finansinio įsipareigojimo pripažinimas nutraukiamas, kai jis yra padengiamas, atšaukiamas ar baigiasi jo terminas. Kai vienas esamas finansinis įsipareigojimas pakeičiamas kitu įsipareigojimu tam pačiam skolintojui, bet kitomis sąlygomis, arba kai esamo įsipareigojimo sąlygos iš esmės pakeičiamos, toks pokytis laikomas pirminio įsipareigojimo nutraukimu ir naujo įsipareigojimo atsiradimu. Skirtumas tarp atitinkamų likutinių verčių pripažįstamas pelno (nuostolių) ir kitų bendrųjų pajamų ataskaitoje.

3.6.3 Išvestinės finansinės priemonės

Bendrovė sudaro išvestinių finansinių priemonių sandorius, susijusius su elektros pirkimo ir pardavimo kainomis. Išvestinių finansinių priemonių sandoriai sudaromi apsidraudimo tikslais, bet apsidraudimo apskaitos politika nėra taikoma, nes apsidraudimo santykiai nėra dokumentuoti.

3.6.3.1 Pateikimas

Išvestinių finansinių priemonių tikroji vertė pateikta finansinės padėties ataskaitos straipsniuose „Kiti trumpalaikiai įsipareigojimai“ (22 pastaba).

Tikrosios vertės pasikeitimas iš išvestinių finansinių priemonių, už kurias buvo atsiskaityta ir kurios laikomos apsidraudimo apskaitai bet neatitinka apsidraudimo sandorių apskaitai keliamų reikalavimų, rezultatas atskleidžiamas pelno (nuostolių) ir kitų bendrųjų pajamų ataskaitoje straipsnyje „Kitos pajamos“, jeigu tokių išvestinių finansinių priemonių bendras laikotarpio rezultatas yra pelnas, arba „Kitos sąnaudos“, jeigu tokių išvestinių finansinių priemonių bendras laikotarpio rezultatas yra nuostolis (8 pastaba).

3.7 Atsargos

Atsargos pateikiamos savikaina arba grynąja galimo realizavimo verte, priklausomai nuo to, kuri iš jų mažesnė. Savikaina nustatoma naudojant FIFO metodą. Atsargų savikaina apima pirkimo kainą, mokesčius (išskyrus tuos, kuriuos vėliau Bendrovė susigrąžina iš mokesčių institucijų), transportavimo, tvarkymo ir kitas išlaidas, tiesiogiai priskirtinas atsargų įsigijimui. Savikaina skolinimosi išlaidų neapima. Grynoji galimo realizavimo vertė – įvertinta pardavimo kaina esant įprastoms verslo sąlygoms, atėmus įvertintas gamybos užbaigimo išlaidas ir įvertintas pardavimo išlaidas.

3.8 Nuomos įsipareigojimai

Pradžios datą Bendrovė vertina nuomos įsipareigojimą ta data nesumokėtų nuomos mokesčių dabartine verte. Pradžios datą nuomos mokesčiai, įtraukti į nuomos įsipareigojimo vertinimą, apima fiksuotuosius mokesčius, atėmus bet kokias gautinas nuomos paskatas; kintamuosius nuomos mokesčius, kurie priklauso nuo indekso ar normos, iš pradžių įvertinamus naudojant indeksą ar normą pradžios datą; sumas, kurias Bendrovė turėtų mokėti pagal likvidacinės vertės garantijas; pasirinkimo pirkti sandorio vykdymo kainą, jei yra pagrįstai žinoma, kad Bendrovė ta pasirinkimo teise pasinaudos; ir baudas už nuomos nutraukimą, jeigu daroma prielaida, kad per nuomos laikotarpį Bendrovė pasinaudos pasirinkimo teise nutraukti nuomą.

Kintami nuomos mokesčiai, nepriklausantys nuo indekso ar palūkanų normos, pripažįstami sąnaudomis (nebent išlaidos patiriamos atsargoms gaminti) tuo laikotarpiu, kai įvyksta įvykis ar sąlyga, lemianti mokėjimą.

Skaičiuodama dabartinę nuomos mokesčių vertę, Bendrovė naudoja nuomininko priskaitytiną skolinimosi palūkanų normą, nuomos pradžios datą, nes nuomos sutartyse numatytos palūkanų normos negalima lengvai nustatyti. Po pirminio pripažinimo Bendrovė nuomos įsipareigojimą vertina: padidindama likutinę vertę, kad būtų atsižvelgta į nuomos įsipareigojimo palūkanas; sumažindama likutinę vertę, kad būtų atsižvelgta į sumokėtus nuomos mokesčius. Papildomai nuomos įsipareigojimo likutinė vertė pakartotinai vertinama jeigu yra nuomos pakeitimai, pakeistas nuomos terminas, pakeičiami nuomos mokesčiai (pvz., būsimų mokesčių pokyčiai, atsirandantys dėl indekso ar normos, naudojamų tokiems nuomos mokesčiams nustatyti), arba pasikeičia pasirinkimo teisės pirkti nuomojamą turtą vertinimas.

3.8.1 Trumpalaikė ir mažos vertės turto nuoma

Bendrovė taiko trumpalaikės nuomos pripažinimo išimtį (t.y. nuomai, kurios terminas baigiasi per 12 mėnesių nuo nuomos pradžios ir nėra pasirinkimo teisės pirkti). Taip pat mažos vertės turto pripažinimo išimtis taikoma nuomai, kuri laikoma mažaverte. Trumpalaikės nuomos ir mažos vertės turto nuomos mokesčiai yra pripažįstami sąnaudomis proporcingai per visą nuomos laikotarpį.

3.9 Išmokos darbuotojams

3.9.1 Valstybiniai planai

Bendrovė dalyvauja tik valstybiniuose planuose. Valstybiniai planai nustatomi teisės aktais, apimančiais visus subjektus, ir juos valdo nacionalinė ar vietos valdžia arba kita institucija (pavyzdžiui, Bendrovės atveju – Valstybinis socialinio draudimo fondas). Valstybiniai planai - nustatytų išmokų planas, pagal kurį Bendrovė moka nustatyto dydžio įmokas ir ateityje neturės jokio teisinio ar konstruktyvaus įsipareigojimo ir toliau mokėti šias įmokas, jeigu fondas neturės pakankamai turto, kad galėtų visiems darbuotojams sumokėti išmokas, susijusias su tarnyba dabartiniu ar ankstesniais laikotarpiais. Socialinio draudimo įmokos pripažįstamos sąnaudomis pagal kaupimo principą ir priskiriamos prie darbo užmokesčio sąnaudų.

3.9.2 Išėitinės išmokos

Įprastai išėitinės išmokos darbuotojams mokamos darbdaviui nutraukus darbo santykius su darbuotoju iki jo įprasto išėjimo į pensiją dienos arba gali būti mokamos nutraukiant darbo santykius bendru sutarimu. Bendrovė pripažįsta išėitines išmokas tada, kai ji yra akivaizdžiai įpareigota nutraukti darbo santykius su esamais darbuotojais pagal detalų oficialų darbo santykių nutraukimo planą be galimybės jo atsisakyti arba įpareigota mokėti išėitines išmokas po to, kai jos buvo pasiūlytos už išėjimą iš darbo savo noru. Ilgalaikės išmokos yra pripažįstamos dabartine verte, taikant rinkos palūkanų normą.

3.9.3 Ilgalaikės išmokos darbuotojams

Kiekvienam Bendrovės darbuotojui, išėinančiam iš darbo sulaukus pensinio amžiaus, pagal Lietuvos Respublikos įstatymus ir pagal kolektyvinę sutartį priklauso 2 mėnesių atlyginimų dydžio išmoka. Jei darbuotojas priklauso profesinei sąjungai, jis taip pat turi teisę į papildomą ištarnauto laiko išmoką pagal kolektyvinę sutartį. Išmokų darbuotojams įsipareigojimas pripažįstamas finansinės padėties ataskaitoje ir atspindi uždirbtų tų išmokų dabartinę vertę finansinės padėties ataskaitos sudarymo dieną. Aprašytas ilgalaikis išmokų darbuotojams įsipareigojimas finansinių ataskaitų sudarymo dieną yra apskaičiuojamas remiantis aktuariniais įvertinimais, taikant planuojamo sąlyginio vieneto metodą. Nustatytos ilgalaikės išmokos įsipareigojimo dabartinė vertė nustatoma diskontuojant įvertintus būsimus pinigų srautus, naudojant palūkanų normas, nustatytas vyriausybės obligacijoms, kurios išreikštos tokia valiuta, kuria bus sumokėtos išmokos darbuotojams ir kurių terminas panašus į susijusio įsipareigojimo terminą.

3.10 Tikroji vertė

Bendrovė vertina finansines priemones, tokias kaip išvestinės finansinės priemonės, tikrąja verte kiekvieną finansinės padėties ataskaitos datą. Tikrosios vertės nustatymas paremtas prielaida, kad turto pardavimo ar įsipareigojimų perdavimo sandoris vyksta arba:

- pagrindinėje turto ar įsipareigojimų rinkoje arba
- jei nėra pagrindinės rinkos – turtui ar įsipareigojimams pačioje palankiausioje rinkoje.

Turto ar įsipareigojimų tikroji vertė nustatoma naudojant tas prielaidas, kurias naudotų rinkos dalyviai norėdami nustatyti turto ar įsipareigojimų kainą, darant prielaidą, kad rinkos dalyviai turi geriausių ekonominių interesų.

Bendrovė naudoja vertinimo metodikas, kurios esamomis aplinkybėmis yra tinkamos ir apie kurias turima pakankamai duomenų tikrajai vertei nustatyti, naudodama kuo daugiau svarbių stebimų duomenų ir kuo mažiau nestebimų duomenų.

Visas turtas ir įsipareigojimai, kurių tikroji vertė yra nustatoma ar atskleidžiama finansinėje ataskaitoje, yra skirstomi pagal toliau aprašomą tikrosios vertės hierarchiją, kuri paremta tikrajai vertei nustatyti naudojamais reikšmingais žemiausio lygio duomenimis:

- 1-ajam lygiui priskiriama ta turto vienetų tikroji vertė, kuri nustatyta remiantis identiško turto kotiruojamomis (nekoreguotomis) kainomis aktyviose rinkose.
- 2-ajam lygiui priskiriama ta turto vienetų tikroji vertė, kuri nustatyta remiantis kitais tiesiogiai arba netiesiogiai stebimais rodikliais.
- 3-ajam lygiui priskiriama ta turto vienetų tikroji vertė, kuri nustatyta remiantis nestebimais rodikliais.

Turtą ir įsipareigojimus, kurie finansinėse ataskaitose pripažįstami pakartotiniai, Bendrovė pakartotinai vertindama skirstymą nusprendžia, ar perkeliama suma vyko tarp hierarchijos lygių (pagal žemiausio lygio duomenis, kurie yra reikšmingi nustatant tikrąją vertę apskritai) kiekvieno ataskaitinio laikotarpio pabaigoje.

4 Rizikos valdymas

4.1 Apžvalga

Rizika yra natūrali ir neatsiejama verslo veiklos dalis, o rizikos profilis nuolat kinta. Bendrovė siekia sumažinti savo rizikas ir sumažinti jas iki priimtino lygio, taikydama rizikos valdymą. Šioje dalyje aprašomas tik pagrindinių finansinių rizikų valdymas. Kitų rizikų valdymas pateiktas Valdymo ataskaitoje.

4.2 Finansinės rizikos veiksniai

Valdydama veiklą Bendrovė susiduria su įvairiomis finansinėmis rizikomis: rinkos rizika (įskaitant užsienio valiutos riziką, pinigų srautų palūkanų normos riziką), kredito rizika ir likvidumo rizika. Valdydamos šias rizikas Bendrovė siekia sumažinti veiksnių, galinčių neigiamai paveikti finansinius veiklos rezultatus, įtaką.

4.2.1 Rinkos rizika

Rinkos rizika – tai rizika, kad finansinės priemonės tikroji vertė arba būsimi pinigų srautai svyruos dėl rinkos kainų pokyčių. Rinkos rizika apima dviejų rūšių riziką – palūkanų normos riziką ir valiutos riziką.

4.2.1.1 Valiutos rizika

Valiutos rizika – tai rizika, kad pozicijos tikroji vertė arba būsimi pinigų srautai svyruos dėl užsienio valiutos kurso pokyčių.

Bendrovė pirkimo ir pardavimo sandorius daugiausia sudaro eurais. Atitinkamai, valiutų kursų svyravimo rizika yra nereikšminga.

4.2.1.2 Palūkanų normos rizika

Palūkanų normos rizika – tai rizika, kad finansinės priemonės tikroji vertė arba būsimi pinigų srautai svyruos dėl rinkos palūkanų normos svyravimų. 2023 m. gruodžio 31 d. Bendrovė turėjo gautų paskolų su kintama palūkanų norma, todėl ji patiria palūkanų normos riziką.

Prisiimant skolinius įsipareigojimus siekiama, jog ilgalaikiai įsipareigojimai turėtų fiksuotą palūkanų normą. Jei dėl objektyvių priežasčių palūkanų normos fiksavimas yra negalimas ir prisiimtas įsipareigojimas sudaro ženklia sumą, palūkanų valdymui būtų naudojami palūkanų normos išvestiniai produktai (2023 ir 2022 m. Bendrovė nesinaudojo palūkanų normų išvestiniais produktais). Turi būti siekiama, kad bent 50 proc. Bendrovės ilgalaikių paskolų portfelio sudarytų ilgalaikės fiksuotos palūkanų normos paskolos. Naudojant bet kurį iš palūkanų normos išvestinių produktų būtina, jog jo pabaigos data sutaptų su skolos įsipareigojimų pabaigos data.

2023 m. gruodžio 31 d. gautos paskolos su kintama palūkanų norma sudarė 207 432 tūkst. Eur. 2022 m. gruodžio 31 d. Bendrovė neturėjo gautų paskolų su kintama palūkanų norma.

Palūkanų normos rizika vertinama atsižvelgiant į Bendrovės jautrumą palūkanų normų pokyčiams. Šis vertinimas pateiktas žemiau esančioje lentelėje.

	Padidėjimas / sumažėjimas procentiniais punktais	Pelno padidėjimas / (sumažėjimas)
2023 m.	1,0/(1,0)	(2 074)/2 074

2023 gruodžio 31 d. Bendrovės suteiktos paskolos pagal lėšų koncentravimo sutartį (angl. cash-pool) buvo su fiksuota palūkanų norma. Kadangi palūkanų norma buvo fiksuota, todėl nepateikiama jautrumo analizė suteiktų paskolų palūkanų normos pasikeitimui. 2022 m. gruodžio 31 d. Bendrovė nebuvo suteikusi paskolų.

4.2.2 Kredito rizika

Kredito rizika – tai rizika, kad sandorio šalis neįvykdys įsipareigojimų pagal finansinę priemonę ar sutartį su klientu ir dėl to patirs finansinių nuostolių.

Bendrovės kredito rizika kyla iš įmonės pagrindinės veiklos (prekybos bei kitos gautinos sumos), bei finansinės veiklos (suteiktos paskolos).

Didžiąją dalį Bendrovės gautinų sumų sudaro dvi įmonės. Grupės įmonė, iš kurios gautinos sumos sudaro 28 proc. visų gautinų sumų bei išorės pirkėjas – 61 proc. Bendrovės kredito rizika, susijusi su gautinomis sumomis, yra nedidelė, nes pagrindiniai Bendrovės klientai yra finansiškai stabilios įmonės.

Prioritetinis Bendrovės išdo valdymo tikslas yra lėšų saugumo užtikrinimas ir, laikantis šio tikslo, investicijų grąžos maksimizavimas. Sandorio šalies kredito rizika valdoma sudarant sandorius tik su patikimomis finansinėmis institucijomis (arba tokių institucijų dukterinėmis bendrovėmis), turinčiomis ilgalaikio skolinimosi užsienio valiuta kredito reitingą ne žemesnį nei A- pagal „Fitch Ratings“ agentūrą (arba kitų tarptautinių kredito reitingų agentūrų atitikmenį).

Maksimali kredito rizika lygi likutinei finansinio turto vertei.

tūkst. Eur	Pastaba	2023 m. gruodžio 31 d.	2022 m. gruodžio 31 d.
Finansinis turtas apskaitomas amortizuota savikaina:			
Ilgalaikės gautinos sumos		100	379
Prekybos gautinos sumos	14	8 774	5 511
Kitos gautinos sumos	15	19 919	-
Pinigai ir pinigų ekvivalentai	16	25 208	6 709
Iš viso		54 001	12 599

4.2.3 Likvidumo rizika

Likvidumo rizika valdoma planuojant būsimus Bendrovės įmonių pinigų srautus ir užtikrinant, kad kiekviena Bendrovė visada turėtų pakankamai lėšų, pasirašytų kredito sutarčių bei sąskaitų perviršių, užtikrinančių įprastinę Bendrovės veiklą. Refinansavimo rizika valdoma užtikrinant, kad finansinės skolos, mokėtinos per tam tikrą laikotarpį, būtų padengtos turimais pinigais, per šį laikotarpį laukiamu Bendrovės veiklos pinigų srautu ir nepanaudotų kreditų, kurie turi būti gražinti vėlesniais laikotarpiais, suma.

2023 m. gruodžio 31 d. Bendrovės bendro likvidumo rodiklis (trumpalaikis turtas / trumpalaikiai įsipareigojimai) buvo 2,27; skubaus padengimo rodiklis (trumpalaikis turtas-atsargos / trumpalaikiai įsipareigojimai) – 2,18 (2022 m. gruodžio 31 d. – atitinkamai 0,39 ir 0,31).

Toliau lentelėje pateikta informacija apie Bendrovės finansinius įsipareigojimus pagal grupes:

tūkst. Eur	Pastaba	2023 m. gruodžio 31 d.	2022 m. gruodžio 31 d.
Mokėtinos sumos, apskaitomos amortizuota savikaina			
Paskolos	19	207 525	154 764
Nuomos įsipareigojimai		305	325
Prekybos mokėtinos sumos		2 581	720
Kiti trumpalaikiai įsipareigojimai	22	3 546	9 257
Iš viso		213 957	165 066

Toliau lentelėje pateikta informacija apie Bendrovės finansinių įsipareigojimų gražinimo terminus pagal sutartis (imant finansinių įsipareigojimų, kuriems skaičiuojamos palūkanos, nediskontuotus pinigų srautus, ir kitų finansinių įsipareigojimų likutinę vertę):

tūkst. Eur	2023 m.				Iš viso
	Mažiau nei 3 mėn.	Nuo 3 mėn. iki 1 metų	Nuo 1 ir 5 metų	Po 5 metų	
Paskolos	6 802	19 869	97 578	159 293	283 542
Nuomos įsipareigojimai	5	15	62	662	744
Prekybos mokėtinos sumos	2 581	-	-	-	2 581
Kitos mokėtinos sumos	3 518	28	-	-	3 546
2023 m. gruodžio 31 d.	12 906	19 912	97 640	159 955	290 413
tūkst. Eur	2022 m.				Iš viso
	Mažiau nei 3 mėn.	Nuo 3 mėn. iki 1 metų	Nuo 1 ir 5 metų	Po 5 metų	
Paskolos	20 705	9 077	44 505	90 074	164 361
Nuomos įsipareigojimai	24	29	47	673	773
Prekybos mokėtinos sumos	720	-	-	-	720
Kitos mokėtinos sumos	8 716	541	-	-	9 257
Išvestinės finansinės priemonės	-	-	-	-	-
2022 m. gruodžio 31 d.	30 165	9 647	44 552	90 747	175 111

5 Svarbūs apskaitiniai vertinimai ir sprendimai, naudojami rengiant finansines ataskaitas

Vertinimai ir sprendimai nuolat peržiūrimi ir įvertinami remiantis praeities patirtimi bei kitais veiksniais, įskaitant būsimų įvykių tikimybę, kuri laikoma pagrįsta tam tikromis aplinkybėmis.

Rengiant finansines ataskaitas vadovybei reikia padaryti tam tikras prielaidas ir įvertinimus, kurie turėjo įtakos pateiktoms turto, įsipareigojimų, pajamų bei sąnaudų sumoms bei neapibrėžtumų atskleidimui. Prielaidų vertinimų ir sprendimų pasikeitimai ateityje galėtų turėti reikšmingos įtakos šioms Bendrovės finansinėms ataskaitoms.

Šioje pastaboje aprašyti tik svarbūs apskaitiniai vertinimai ir sprendimai, naudojami rengiant finansines ataskaitas. Kiti naudojami apskaitiniai įvertinimai ir sprendimai pateikti kitose šių finansinių ataskaitų pastabose.

5.1 Atidėjinys jėgainės demontavimo ir likvidavimo darbams

Kiekvienų finansinių ataskaitų sudarymo datą Bendrovė vertina galimą atidėjinį dėl jėgainės demontavimo ir likvidavimo darbų. Vadovybės nuomone nėra pagrindo pripažinti atidėjinių susijusių su jėgainės demontavimo ir likvidavimo darbais, kadangi galiojantys teisės aktai tokios prievolės Bendrovei nenumato, todėl atidėjiniai nebuvo pripažinti ir nebuvo apskaityti pagal 37-ąjį TAS „Atidėjiniai, neapibrėžtieji įsipareigojimai ir neapibrėžtasis turtas“.

6 Pajamos pagal sutartis su klientais

6.1 Pajamos pagal sutartis su klientais pagal rūšį

tūkst. Eur	2023 m.	2022m.
Elektros energijos pardavimo pajamos	32 244	21 948
Šilumos energijos tiekimo pajamos	22 471	14 838
Atliekų tvarkymo pajamos	7 029	5 497
Iš viso	61 744	42 283

6.2 Teisės į gražintas prekes ir mokėtini įsipareigojimai

Bendrovė nėra pasirašiusi reikšmingų sutarčių, kuriose būtų nustatytos kliento teisės gražinti prekes.

7 Elektros, gamtinių dujų ir kitų paslaugų pirkimai

tūkst. Eur	2023 m.	2022 m.
Biokuro sąnaudos	5 899	-
Kogeneracinių jėgainių eksploatacinės sąnaudos	3 674	2 575
Elektros sąnaudos, balansavimo paslaugos ir susijusių paslaugų pirkimai	3 420	2 705
Dujų ir susijusių paslaugų pirkimai	1 206	212
Iš viso	14 199	5 492

8 Kitos sąnaudos

tūkst. Eur	2023 m.	2022 m.
Remonto ir priežiūros sąnaudos	2 283	1 184
Turto valdymas ir administravimas	571	300
Telekomunikacijų ir IT paslaugos	504	405
Mokesčiai (išskyrus pelno mokestį)	447	118
Žmonės ir kultūra	356	233
Finansai ir apskaita	263	143
Komunalinės paslaugos	143	97
Teisinės paslaugos	117	359
Išvestinės finansinės priemonės	-	6 702
Kita	932	726
Iš viso	5 616	10 267

¹2023 m. aptarnavimo sąnaudas Bendrovė klasifikavo kitose eilutėse „Turto valdymo ir administravimo sąnaudos“, „Teisinės paslaugos“, „Finansai ir apskaita“, „Žmonės ir kultūra“, „Kita“, todėl palyginamieji skaičiai už 2022 m. buvo atitinkamai pakeisti perklasifikuojant 966 tūks. Eur sumą iš eilučių „Konsultacinės paslaugos“ ir „Personalo mokymų ir administravimo sąnaudos“.

Realizuotų ir nerealizuotų išvestinių finansinių priemonių rezultatas pateiktas pelno (nuostolių) ir kitų bendrųjų pajamų ataskaitos pelno (nuostolių) dalyje (3.6.3.1 pastaba). Išvestinių finansinių priemonių rezultatas pelno (nuostolių) ir kitų bendrųjų pajamų ataskaitoje pateikiamas grynąja verte atsižvelgiant į galutinį ataskaitinio laikotarpio rezultatą. Šių finansinių priemonių rezultatas gali būti pateikiamas tokiu būdu:

tūkst. Eur	2023 m.	2022 m.
Realizuotų išvestinių finansinių priemonių pelnas (nuostoliai)	-	(9 149)
Nerealizuotų išvestinių finansinių priemonių pelnas (nuostoliai)	-	2 447
Pelno (nuostolių) iš viso	-	(6 702)

9 Finansinė veikla

tūkst. Eur	2023 m.	2022 m.
Palūkanų pajamos, pripažintos taikant faktinę palūkanų normą	85	19
Kitos finansinės veiklos pajamos	1	2
Finansinių pajamų iš viso	86	21
Palūkanų sąnaudos	3 817	1 427
Nuomos įsipareigojimų palūkanų ir diskonto sąnaudos	12	9
Kitos finansinės veiklos sąnaudos	20	14
Finansinių sąnaudų iš viso	3 849	1 450
Finansinė veikla, iš viso	(3 763)	(1 429)

9.1 Bendrovės palūkanų pajamos

2023 metais Bendrovė gavo 77 tūkst. Eur (2022 metais – 21 tūkst. Eur) palūkanų įplaukas pinigais, kurios parodomos pinigų srautų ataskaitos „Gautos palūkanos“ straipsnyje.

10 Pelno mokesčiai

10.1 Pripažinta pelno (nuostolių) straipsnyje

tūkst. Eur	2023 m.	2022 m.
Atidėtojo mokesčio sąnaudų (pajamų) suma	3 523	322
Mokestinių nuostolių pardavimo rezultatas	-	42
Iš viso	3 523	364

10.2 Efektyvaus mokesčio sutikrinimas

Pelno mokestis, apskaičiuotas Bendrovės pelnui prieš apmokestinimą, skiriasi nuo teorinės sumos, kuri susidarytų taikant Bendrovei taikytiną pelno mokesčio tarifą:

tūkst. Eur	2023 m.	2023 m.	2022 m.	2022 m.
Pelnas (nuostoliai) prieš apmokestinimą		28 679		17 106
Pelno mokesčio sąnaudos (pajamos) taikant 15 proc. tarifą	15,00%	4 302	15,00%	2 566
Apmokestinamojo pelno nemažinančios sąnaudos	0,29%	84	0,55%	94
Investicinio projekto lengvata	(3,01)%	(863)	(13,67)%	(2 338)
Parduoti mokesčiai nuostoliai	0,00%	-	0,25%	42
Pelno mokesčio sąnaudos (pajamos)	12,28%	3 523	2,12%	364

10.3 Atidėtas mokestis

tūkst. Eur	2021 m. gruodžio 31 d.	Pripažinta pelno (nuostolių) straipsnyje	Parduotų mokestinių nuostolių įtaka	Pripažinta kitose bendrosiose pajamose	2022 m. gruodžio 31 d.	Pripažinta pelno (nuostolių) straipsnyje	2023 m. gruodžio 31 d.
Atidėtojo mokesčio turtas							
Sukauptos sąnaudos	56	7	-	-	63	62	125
Investicinio projekto lengvata	6 096	292	-	-	6 388	(2 909)	3 479
Perkelti mokesčiai nuostoliai	1 062	(30)	(1 032)	-	-	-	-
Išvestinės finansinės priemonės	367	(367)	-	-	-	-	-
Naudojimo teise valdomas turtas	62	(13)	-	-	49	(3)	46
Kita	2	48	-	(1)	49	73	122
Atidėtojo mokesčio turtas	7 645	(63)	(1 032)	(1)	6 549	(2 777)	3 772
Atidėtojo mokesčio įsipareigojimas							
Finansinės ir mokesčines vertės skirtumas	2	-	-	-	2	1	3
Naudojimo teise valdomas turtas	59	(11)	-	-	48	(4)	44
Kapitalizuotos palūkanos	899	269	-	-	1 168	749	1 917
Atidėtas mokesčio įsipareigojimas	960	258	-	-	1 218	746	1 964
Atidėtas mokestis, grynąja verte	6 685	(321)	(1 032)	(1)	5 331	(3 523)	1 808

2022 m. birželio 14 d. Bendrovė pasirašė trišalę sutartį, pagal kurią AB „Ignitis gamyba“ perdavė 6 882 tūkst. mokesčių nuostolių. (atidėtas mokesčio turtas sudaro 1 032 tūkst. Eur.) bei gavo 990 tūkst. Eur atlygį.

11 Nematerialusis turtas

tūkst. Eur	Patentai ir licencijos	Programinė įranga	Kitas nematerialusis turtas	Iš viso
Įsigijimo savikaina 2023 m. sausio 1 d.	84	4 083	331	4 498
Įsigijimai	-	8	13	21
Įsigijimo savikaina 2023 m. gruodžio 31 d.	84	4 091	344	4 519
Sukaupta amortizacija 2023 m. sausio 1 d.	(67)	(502)	(192)	(761)
Amortizacija	(17)	(316)	(83)	(416)
Sukaupta amortizacija 2023 m. gruodžio 31 d.	(84)	(818)	(275)	(1 177)
Likutinė vertė 2023 m. gruodžio 31 d.	-	3 273	69	3 342
Įsigijimo savikaina 2022 m. sausio 1 d.	84	3 999	328	4 411
Įsigijimai	-	8	3	11
Perklasifikavimas (i) iš ilgalaikio materialiojo turto	-	76	-	76
Įsigijimo savikaina 2022 m. gruodžio 31 d.	84	4 083	331	4 498
Sukaupta amortizacija 2022 m. sausio 1 d.	(46)	(182)	(109)	(337)
Amortizacija	(21)	(315)	(83)	(419)
Perklasifikavimas (i) iš ilgalaikio materialiojo turto	-	(5)	-	(5)
Sukaupta amortizacija 2022 m. gruodžio 31 d.	(67)	(502)	(192)	(761)
Likutinė vertė 2022 m. gruodžio 31 d.	17	3 581	139	3 737

11.1 Visiškai amortizuotas nematerialusis turtas

2023 ir 2022 m. gruodžio 31 d. Bendrovės visiškai amortizuoto, bet veikloje naudojamo ilgalaikio nematerialiojo turto įsigijimo savikaina:

tūkst. Eur	2023 m. gruodžio 31 d.	2022 m. gruodžio 31 d.
Patentai ir licencijos		83
Programinė įranga		1
Pilnai amortizuoto turto įsigijimo savikaina iš viso	84	-

11.2 Įsigijimo įsipareigojimai

2023 m. ilgalaikio nematerialaus turto įsigijimai sudarė 21 tūkst. Eur., kurie buvo susiję su kitomis veiklomis. 2022 m. ilgalaikio nematerialaus turto įsigijimai sudarė 11 tūkst. Eur., kurie buvo susiję su kitomis veiklomis.

2023 ir 2022 m. gruodžio 31 d. Bendrovė neturėjo reikšmingų ilgalaikio nematerialiojo turto įsigijimo įsipareigojimų, kurie turi būti įvykdyti vėlesniais metais.

11.3 Įkeistas turtas

2023 ir 2022 m. gruodžio 31 d. Bendrovė neturėjo įkeisto ilgalaikio nematerialiojo turto.

12 Ilgalaikis materialusis turtas

12.1 Bendrovės ilgalaikis materialusis turtas

tūkst. Eur	Kogeneracinės jėgainės	Kitas ilgalaikis materialusis turtas	Nebaigta statyba	Iš viso
Įsigijimo savikaina 2023 m. sausio 1 d.	131 616	26 692	190 360	348 668
Įsigijimai	8	182	57 984	58 174
Nurašymai	-	(69)	-	(69)
Įsigijimo savikaina 2023 m. gruodžio 31 d.	131 624	26 805	248 344	406 773
Sukauptas nusidėvėjimas 2023 m. sausio 1 d.	(8 491)	(2 205)	-	(10 696)
Nusidėvėjimas	(5 514)	(1 737)	-	(7 251)
Nurašymai	-	57	-	57
Sukauptas nusidėvėjimas 2023 m. gruodžio 31 d.	(14 005)	(3 885)	-	(17 890)
Likutinė vertė 2023 m. gruodžio 31 d.	117 619	22 920	248 344	388 883
Įsigijimo savikaina 2022 m. sausio 1 d.	125 908	24 429	139 483	289 820
Įsigijimai	37	431	58 555	59 023
Nurašymai	-	(10)	-	(10)
Perklasifikavimai tarp grupių	5 744	1 833	(7 577)	-
Perklasifikavimas (i) iš ilgalaikio nematerialiojo turto	-	25	(101)	(76)
Perklasifikavimas (i) iš atsargas	(73)	(16)	-	(89)
Įsigijimo savikaina 2022 m. gruodžio 31 d.	131 616	26 692	190 360	348 668
Sukauptas nusidėvėjimas 2022 m. sausio 1 d.	(3 185)	(659)	-	(3 844)
Nusidėvėjimas	(5 307)	(1 553)	-	(6 860)
Nurašymai	-	3	-	3
Perklasifikavimai tarp grupių	1	(1)	-	-
Perklasifikavimas (i) iš ilgalaikio nematerialiojo turto	-	5	-	5
Sukauptas nusidėvėjimas 2022 m. gruodžio 31 d.	(8 491)	(2 205)	-	(10 696)
Likutinė vertė 2022 m. gruodžio 31 d.	123 125	24 487	190 360	337 972

12.2 Ilgalaikio materialiojo turto įsigijimai

2023 m. ilgalaikio materialaus turto įsigijimai sudarė 58 174 tūkst. Eur, iš kurių 57 985 tūkst. Eur buvo susiję su biokuro jėgainės veikla, 189 tūkst. Eur su kitomis veiklomis.

2022 m. ilgalaikio materialaus turto įsigijimai sudarė 59 023 tūkst. Eur, iš kurių 52 881 tūkst. Eur buvo susiję su biokuro jėgainės veikla, 5 676 tūkst. Eur su biokuro aikštelės veikla ir 466 tūkst. Eur su kitomis veiklomis.

Bendrovė turi reikšmingų ilgalaikio materialiojo turto įsigijimo įsipareigojimų, kurie turi būti įvykdyti vėlesniais metais. 2023 m. gruodžio 31 d. Bendrovės ilgalaikio materialiojo turto įsigijimo įsipareigojimai siekė 8104 tūkst. Eur (2022 m. gruodžio 31 d. – 56 599 tūkst. Eur).

2023 m. Bendrovė kapitalizavo 5 031 tūkst. Eur palūkanų už paskolas, skirtas ilgalaikio turto vystymui finansuoti (2022 m.– 1 859 tūkst. Eur). Vidutinė kapitalizuotų palūkanų norma 2023 m. buvo 5,36 proc., o 2022 m. – 1,22 proc.

12.3 Pilnai nudėvėtas ilgalaikis materialusis turtas

Toliau pateikiama Bendrovės visiškai nudėvėto, bet veikloje naudojamas ilgalaikio materialiojo turto savikaina:

tūkst. Eur	2023 m. gruodžio 31 d.	2022 m. gruodžio 31 d.
Kitas ilgalaikis materialusis turtas	5	9
Iš viso	5	9

12.4 Įkeistas ilgalaikis materialusis turtas

2023 m. gruodžio 31 d. Bendrovė yra įkeitusi bankams ilgalaikio materialiojo turto, kurio likutinė vertė 58 174 tūkst. Eur. 2022 m. gruodžio 31 d. Bendrovė neturėjo įkeisto ilgalaikio materialiojo turto.

13 Atsargos

tūkst. Eur	2023 m. gruodžio 31 d.	2022 m. gruodžio 31 d.
Biokuras	1 815	2 685
Medžiagos, žaliavos ir atsarginės dalys	531	437
Kita	103	113
Likutinė vertė	2 449	3 235

Bendrovės atsargos, pripažintos sąnaudomis, sudarė:

tūkst. Eur	2023 m.	2022 m.
Biokuras	5 899	-
Gamtinės dujos	1 206	212
Medžiagos, žaliavos ir atsarginės dalys	152	124
Kitos atsargos	948	661
Iš viso	8 205	997

2023 m. gruodžio 31 d. Bendrovė yra įkeitusi bankams atsargų, kurių vertė 1 815 tūkst. Eur.

14 Prekybos gautinos sumos

tūkst. Eur	2023 m. gruodžio 31 d.	2022 m. gruodžio 31 d.
Gautinos sumos pagal sutartis su klientais		
Gautinos sumos už elektros tiekimą	2 462	2 453
Gautinos sumos už šilumos tiekimą	5 330	2 269
Gautinos sumos už atliekų tvarkymą	982	789
Iš viso	8 774	5 511
Atimti: prekybos gautinų sumų atidėjinyms nuostoliams	-	-
Likutinė vertė	8 774	5 511

2023 ir 2022 m. gruodžio 31 d. Bendrovė nebuvo įkeitusi reikalavimo teisės į prekybos gautinas sumas.

Prekybos gautinoms sumoms palūkanos neskaiciuojamos, įprastas atsiskaitymo terminas yra 30 dienų.

Toliau pateikiamos Bendrovės prekybos gautinos sumos pagal sutartis su klientais, kurioms taikomas individualusis vertinimas:

tūkst. Eur	2023 m. gruodžio 31 d.		2022 m. gruodžio 31 d.	
	Prekybos gautinos sumos	Atidėjinyms nuostoliams	Prekybos gautinos sumos	Atidėjinyms nuostoliams
Nepradelsta iki 30 dienų	8 492	-	5 417	-
30–60 dienų	282	-	85	-
60–90 dienų	-	-	5	-
90–120 dienų	-	-	-	-
Daugiau nei 120 dienų	-	-	4	-
Likutinė vertė	8 774	-	5 511	-

15 Kitos gautinos sumos

tūkst. Eur	2023 m. gruodžio 31 d.	2022 m. gruodžio 31 d.
Paskolos pagal lėšų koncentravimo (angl. cash-pool) sutartį	19 896	-
Sukauptos elektros energijos pardavimo pajamos	1 068	-
Kitos gautinos sumos	23	-
Iš viso	20 987	-
Atimti: atidėjinyms nuostoliams	-	-
Likutinė vertė	20 987	-

16 Pinigai ir pinigų ekvivalentai

tūkst. Eur	2023 m. gruodžio 31 d.	2022 m. gruodžio 31 d.
Pinigai bankų sąskaitose	25 208	6 709
Iš viso	25 208	6 709

Pagal kreditavimo sutartis, pasirašytas su bankais, Bendrovė yra įkeitusi dalį esamų bei būsimų lėšas. Įkeistų lėšų likutis 2023 m. gruodžio 31 d. buvo 14 464 tūkst. Eur (2022 m. gruodžio 31 d. – 6 013 tūkst. Eur).

17 Nuosavas kapitalas

17.1 Kapitalo valdymas

Vadovybė naudoja nuosavą kapitalą, pateiktą finansinės padėties ataskaitoje, kapitalo valdymo tikslais.

Remiantis Lietuvos Respublikos akcinių bendrovių įstatymu, uždarosios akcinės bendrovės įstatinis kapitalas turi būti ne mažesnis kaip 2,5 tūkst. Eur. Nuosavas kapitalas turi būti ne mažesnis kaip 50 proc. bendrovės įstatinio kapitalo dydžio. 2023 ir 2022 m. gruodžio 31 d. Bendrovė atitiko kapitalo reguliavimo reikalavimus.

17.2 Įstatinis kapitalas

tūkst. Eur	2023 m. gruodžio 31 d.	2022 m. gruodžio 31 d.
Įstatinis kapitalas		
Paprastosios akcijos, Eur	52 300 000	52 300 000
Išleistos ir visiškai apmokėtos paprastosios akcijos, Eur	52 300 000	52 300 000

2023 ir 2022 m. gruodžio 31 d. Bendrovės įstatinis kapitalas buvo lygus 52 300 000 Eur ir buvo padalintas į 180 344 828 vienetų paprastųjų vardinių akcijų, kurių kiekvienos nominali vertė buvo 0,29 Eur.

18 Rezervai

18.1 Privalomasis rezervas

Privalomasis rezervas – tai Lietuvos Respublikos įstatymų numatytas privalomas sudaryti rezervas. Bendrovės privalo pervesti į privalomąjį rezervą 5 proc. grynojo pelno, kol bendra šio rezervo suma pasiekia 10 proc. bendrovės įstatinio kapitalo. Privalomasis rezervas negali būti naudojamas dividendams išmokėti ir sudaromas tik būsimiems nuostoliams padengti.

2023 ir 2022 m. gruodžio 31 d. privalomasis rezervas nebuvo pilnai suformuotas.

19 Paskolos

tūkst. Eur	2023 m. gruodžio 31 d.	2022 m. gruodžio 31 d.
Ilgalaikės		
Banko paskola	192 765	126 151
Trumpalaikės		
Ilgalaikės paskolos einamųjų metų dalis	14 760	9 476
Grupės lėšų koncentravimo (angl. cash-pool) platforma	-	19 137
Iš viso	207 525	154 764

Paskolų grąžinimo terminai:

tūkst. Eur	2023 m. gruodžio 31 d.	2022 m. gruodžio 31 d.
Iki 1 metų	14 760	28 613
Nuo 1 iki 2 metų	14 647	9 798
Nuo 2 iki 5 metų	43 970	29 436
Po 5 metų	134 148	86 917
Iš viso	207 525	154 764

19.1 Įsipareigojimų vykdymas ir nepanaudoti likučiai

Paskolų sutartyse yra numatytos finansinės ir nefinansinės sąlygos, kurių Bendrovė įsipareigojusi laikytis. Bendrovė 2023 ir 2022 m. gruodžio 31 d. vykdė sutartyse numatytus įsipareigojimus.

2023 m. gruodžio 31 d. Bendrovės nepanaudotų paskolų likutis Grupės lėšų koncentravimo (angl. cash-pool) platformoje buvo 20 000 tūkst. Eur. (2022 m. gruodžio 31 d. – 50 888 tūkst. Eur.).

2023 m. gruodžio 31 d. Swedbank nepanaudotas paskolos likutis yra 9 mln. Eur. Paskolos grąžinimo terminas – 2033 m. kovo 9 d. Paskolai taikoma kintama palūkanų norma.

20 Grynoji skola

Grynoji skola yra ne TFAS likvidumo rodiklis, kuris naudojamas skolos ir labai likvidaus Bendrovės valdomo turto santykiui nustatyti. Įgyvendindama rizikos valdymo strategiją, vadovybė stebi grynosios skolos rodiklį.

Šioje pastaboje pateikta grynosios skolos, kuri yra ne TFAS rodiklis šių finansinių ataskaitų parengimo tikslais ir kurį vadovybė apibrėžia taip, kaip pateikta toliau.

Skolos finansinėms įstaigoms, paskolos pagal lėšų koncentravimo sutartį Grupės įmonėms ir susijusios mokėtinos palūkanos bei nuomos įsipareigojimai yra įtraukti į grynosios skolos skaičiavimą.

Grynosios skolos likučiai:

tūkst. Eur	2023 m. gruodžio 31 d.	2022 m. gruodžio 31 d.
Pinigai ir pinigų ekvivalentai	(25 208)	(6 709)
Ilgalaikės paskolos	192 765	126 151
Trumpalaikės paskolos - Grupės lėšų koncentravimo (angl. cash-pool) platforma	-	19 137
Trumpalaikės paskolos	14 760	9 476
Nuomos įsipareigojimai	305	325
Grynoji skola	182 622	148 380

Bendrovės grynosios skolos likučių ir finansinės veiklos pinigų srautų suderinimas:

tūkst. Eur	Turtas		Nuomos įsipareigojimai		Paskolos		Iš viso
	Grynieji pinigai	Ilgalaikiai	Trumpalaikiai	Ilgalaikės	Trumpalaikės		
Grynoji skola 2022 m. sausio 1 d.	(13 740)	324	85	135 261	4 571	126 501	
Piniginiai pokyčiai							
Pinigų ir pinigų ekvivalentų (padidėjimas) sumažėjimas	7 031	-	-	-	-	7 031	
Grupės lėšų koncentravimo (angl. cash-pool) platforma	-	-	-	-	19 112	19 112	
Grąžinimas paskolų	-	-	-	-	(4 198)	(4 198)	
Nuomos mokėjimai	-	-	(91)	-	-	(91)	
Sumokėtos palūkanos	-	-	(9)	-	(3 652)	(3 661)	
Nepiniginiai pokyčiai							
Mokėtinų palūkanų sukaupimas	-	-	9	-	3 286	3 295	
Sudarytos nuomos sutartys	-	7	21	-	-	28	
Nuomos įsipareigojimų nurašymas	-	-	(21)	-	-	(21)	
Perklasifikavimai tarp straipsnių	-	(48)	48	(9 110)	9 110	-	
PVM nuo mokėtinų palūkanų	-	-	-	-	384	384	
Grynoji skola 2022 m. gruodžio 31 d.	(6 709)	283	42	126 151	28 613	148 380	
Grynoji skola 2023 m. sausio 1 d.							
Piniginiai pokyčiai							
Pinigų ir pinigų ekvivalentų (padidėjimas) sumažėjimas	(18 499)	-	-	-	-	(18 499)	
Gautos paskolos	-	-	-	211 099	-	211 099	
Grupės lėšų koncentravimo (angl. cash-pool) platforma	-	-	-	-	(19 112)	(19 112)	
Grąžinimas paskolų	-	-	-	(125 450)	(13 491)	(138 941)	
Nuomos mokėjimai	-	-	(37)	-	-	(37)	
Sumokėtos palūkanos	-	-	(12)	-	(9 351)	(9 363)	
Nepiniginiai pokyčiai							
Mokėtinų palūkanų sukaupimas	-	-	12	-	8 848	8 860	
Sudarytos nuomos sutartys	-	17	7	-	-	24	
Nuomos įsipareigojimų nurašymas	-	-	(7)	-	-	(7)	
Perklasifikavimai tarp straipsnių	-	(4)	4	(19 035)	19 035	-	
PVM nuo mokėtinų palūkanų	-	-	-	-	218	218	
Grynoji skola 2023 m. gruodžio 31 d.	(25 208)	296	9	192 765	14 760	182 622	

21 Dotacijos ir subsidijos

Dotacijų ir subsidijų likutį sudaro dotacijos, susijusios su ilgalaikio materialiojo turto įsigijimo finansavimu. Pokyčiai dotacijų straipsniuose buvo šie:

tūkst. Eur	Bendrovės atliekų ir biokuro jėgainių bei biokuro aikštelės projektai
Likutinė vertė 2022 m. sausio 1 d.	112 019
Nusidėvėjimas ir amortizacija	(2 324)
Gautos dotacijos	15 116
Likutinė vertė 2022 m. gruodžio 31 d.	124 811
Likutinė vertė 2023 m. sausio 1 d.	
Nusidėvėjimas ir amortizacija	(2 490)
Gautos dotacijos	9 444
Likutinė vertė 2023 m. gruodžio 31 d.	131 765

Dotacijų amortizacija apskaitoma pelno (nuostolių) ir kitų bendrųjų pajamų ataskaitos nusidėvėjimo ir amortizacijos straipsnyje ir mažina susijusio ilgalaikio materialiojo turto nusidėvėjimo sąnaudas.

22 Kiti trumpalaikiai įsipareigojimai

tūkst. Eur	2023 m. gruodžio 31 d.	2022 m. gruodžio 31 d.
Skolos už ilgalaikį materialųjį turtą	3 536	9 256
Mokesčiai, išskyrus pelno mokesťį	2 751	662
Sukauptos sąnaudos	1 065	105
Su darbo santykiais susiję įsipareigojimai	775	625
Kitos mokėtinos sumos ir įsipareigojimai	10	1
Likutinė vertė	8 137	10 649

Finansiniai įsipareigojimai sudaro 3 546 tūkst. Eur (2021 m. gruodžio 31 d. – 9 257 tūkst. Eur). Sukauptos sąnaudos, mokesčiai, išskyrus pelno mokesťį, ir su darbo santykiais susiję įsipareigojimai nėra finansiniai įsipareigojimai.

23 Neapibrėžtieji įsipareigojimai ir nebalansiniai įsipareigojimai

23.1 Teisminiai ginčai

2023 m. Bendrovė nedalyvavo teisminėse procedūrose, kurios, vadovybės nuomone, turėtų reikšmingos įtakos finansinėms ataskaitoms.

24 Sandoriai su susijusiomis šalimis

Susijusios šalys, tūkst. Eur	Gautinos sumos	Suteiktos paskolos	Mokėtinos sumos	Gautos paskolos	Pardavimai	Pirkimai	Finansinės veiklos pajamos (sąnaudos)
	2023 m. gruodžio 31 d.	2023 m. gruodžio 31 d.	2023 m. gruodžio 31 d.	2023 m. gruodžio 31 d.	2023 m.	2023 m.	2023 m.
Patronuojančioji įmonė AB „Ignitis grupė“	-	-	97	-	-	61	(1 036)
Kitos Grupės įmonės	2 433	19 896	262	-	27 939	1 722	(20)
Valstybės kontroliuojamos UAB „EPSO-G“ grupės įmonės	1 168	-	97	-	1 684	734	-
Iš viso	3 601	19 896	456	-	29 623	2 517	(1 056)

Susijusios šalys, tūkst. Eur	Gautinos sumos	Suteiktos paskolos	Mokėtinos sumos	Gautos paskolos	Pardavimai	Pirkimai	Finansinės veiklos pajamos (sąnaudos)
	2022 m. gruodžio 31 d.	2022 m. gruodžio 31 d.	2022 m. gruodžio 31 d.	2022 m. gruodžio 31 d.	2022 m.	2022 m.	2022 m.
Patronuojanti įmonė AB „Ignitis grupė“	-	-	199	18 577	-	47	(1 863)
Kitos Grupės įmonės	2 452	-	215	559	4 409	8 215	20
Valstybės kontroliuojamos UAB „EPSO-G“ grupės įmonės	250	-	58	-	579	261	-
Iš viso	2 702	-	472	19 316	4 988	8 523	(1 843)

Bendrovė iš patronuojančios įmonės perka valdymo paslaugas, o iš Grupės įmonių perka paslaugas, susijusias su turto nuoma, informacinių technologijų ir telekomunikacijų, viešųjų pirkimų organizavimo ir vykdymo, apskaitos ir personalo administravimo paslaugas.

Per 2023 ir 2022 m. Bendrovė naudojosi Grupės lėšų koncentravimo (angl. Cash-pool) platforma. 2023 m. buvo gražintos pasiskolintos lėšos ir suteiktos papildomai. 2022 m. buvo atgautos suteiktos lėšos ir paimta papildomų (19 pastaba).

24.1 Sandorių su susijusiomis šalimis sąlygos

Atsiskaitymo terminai nustatomi per 15-90 dienų. Gautinų sumų likučiai metų pabaigoje nėra užtikrinti įkeitimais, joms nėra skaičiuojamos palūkanos, o atsiskaitymai įvyksta pinigais. Nebuvo suteikta ar gauta jokių susijusių šalių gautinų ar mokėtinos sumų dengimo garantijų.

24.2 Išmokos pagrindiniams vadovaujantiems asmenims

tūkst. Eur	2023 m.	2022 m.
Atlyginimai ir kitos trumpalaikės išmokos pagrindiniams vadovaujantiems asmenims	143	126
Iš jų:		
Trumpalaikės išmokos: atlyginimai ir kitos išmokos	143	126
Išėtinės išmokos	-	-
Pagrindinių vadovujančių asmenų skaičius	4	4

2023 ir 2022 m. pagrindiniais vadovujančiais asmenimis Bendrovėje buvo laikomi vadovas, valdybos nariai. Daugiau informacijos apie pagrindinius vadovujančius asmenis pateikiama „Valdymo ataskaitoje“ metiniame pranešime.

25 Finansinių priemonių tikrosios vertės

25.1 Finansinės priemonės, kurių tikroji vertė atskleidžiama

Bendrovės paskolų, gautų iš komercinių bankų ir Grupės įmonių, tikroji vertė skaičiuojama diskontuojant būsimuosius pinigų srautus pagal rinkoje stebimą palūkanų normą. 2023 m. gruodžio 31 d. pinigų srautai diskontuoti naudojant svertinę vidutinę diskonto normą sudarė 6,42 proc. (2022 m. gruodžio 31. – 4,80 proc.). Su skolomis susijusių finansinių įsipareigojimų vertinimas priskiriamas 2-ajam tikrosios vertės hierarchijos lygiui.

Bendrovės suteiktų paskolų Grupės įmonėms tikroji vertė yra nustatyta diskontuojant pinigų srautus, remiantis rinkoje stebima palūkanų norma. 2023 m. gruodžio 31 d. pinigų srautai diskontuoti naudojant svertinę vidutinę diskonto normą sudarė 6,71 proc. Su skolomis susijusių finansinių įsipareigojimų vertinimas priskiriamas 2-ajam tikrosios vertės hierarchijos lygiui.

Toliau lentelėje parodytas Bendrovės finansinių priemonių tikrosios vertės paskirstymas 2023 m. gruodžio 31 d. pagal hierarchijos lygius:

tūkst. Eur	Pastaba	Likutinė vertė	1-asis lygis Aktyviose rinkose kotiruojamos kainos	2-asis lygis Kiti tiesiogiai arba netiesiogiai stebimi duomenys	3-iasis lygis Nestebimi duomenys	Iš viso
Finansinės priemonės, kurių tikroji vertė atskleidžiama						
Turtas						
Suteiktos paskolos	15	19 896	-	19 896	-	19 896
Įsipareigojimai						
Gautos paskolos	19	207 525	-	198 990	-	198 990
Grupės lėšų koncentravimo (angl. cash-pool) platforma	19	-	-	-	-	-

Toliau lentelėje parodytas Bendrovės finansinių priemonių tikrosios vertės paskirstymas 2022 m. gruodžio 31 d. pagal hierarchijos lygius:

tūkst. Eur	Pastaba	Likutinė vertė	1-asis lygis Aktyviose rinkose kotiruojamos kainos	2-asis lygis Kiti tiesiogiai arba netiesiogiai stebimi duomenys	3-iasis lygis Nestebimi duomenys	Iš viso
Finansinės priemonės, kurių tikroji vertė atskleidžiama						
Turtas						
Suteiktos paskolos		-	-	-	-	-
Įsipareigojimai						
Gautos paskolos	19	135 627	-	75 536	-	75 536
Grupės lėšų koncentravimo (angl. cash-pool) platforma	19	19 137	-	19 137	-	19 137

26 Įvykiai po ataskaitinio laikotarpio

Kitų reikšmingų įvykių po ataskaitinio laikotarpio iki šių finansinių ataskaitų išleidimo datos nebuvo.

Nepriklausomo auditoriaus išvada

UAB Vilniaus kogeneracinė jėgainė akcininkams

■ Nuomonė

Mes atlikome UAB Vilniaus kogeneracinė jėgainė (toliau – Įmonė) finansinių ataskaitų auditą. Įmonės finansines ataskaitas sudaro:

- 2023 m. gruodžio 31 d. pasibaigusių metų pelno (nuostolių) ir kitų bendrųjų pajamų ataskaita,
- tą dieną pasibaigusių metų finansinės būklės ataskaita,
- tą dieną pasibaigusių metų nuosavo kapitalo pokyčių ataskaita,
- tą dieną pasibaigusių metų pinigų srautų ataskaita, ir
- finansinių ataskaitų aiškinamasis raštas, įskaitant reikšmingų apskaitos metodų santrauką.

Mūsų nuomone, pridėtos finansinės ataskaitos parodo tikrą ir teisingą vaizdą apie Įmonės 2023 m. gruodžio 31 d. finansinę būklę ir tą dieną pasibaigusių metų finansinius veiklos rezultatus ir pinigų srautus pagal TFAS apskaitos standartus, priimtus taikyti Europos Sąjungoje.

■ Pagrindas nuomonei pareikšti

Auditą atlikome pagal tarptautinius audito standartus (toliau – TAS). Mūsų atsakomybė pagal šiuos standartus išsamiai apibūdinta šios išvados skyriuje „Auditoriaus atsakomybė už finansinių ataskaitų auditą“. Mes esame nepriklausomi nuo Įmonės pagal Tarptautinių apskaitos specialistų etikos standartų valdybos išleistą Tarptautinį apskaitos profesionalų etikos kodeksą (įskaitant tarptautinius nepriklausomumo standartus) (toliau – TASESV kodeksas) ir Lietuvos Respublikos finansinių ataskaitų audito įstatymo reikalavimus, susijusius su auditu Lietuvos Respublikoje. Mes taip pat laikomės kitų etikos reikalavimų, susijusių su Lietuvos Respublikos finansinių ataskaitų audito įstatymu ir TASESV kodeksu. Mes tikime, kad mūsų surinkti audito įrodymai yra pakankami ir tinkami mūsų nuomonei pagrįsti.

■ Kita informacija

Kitą informaciją sudaro informacija, pateikta Įmonės metiniame pranešime (3-38 puslapiuose), tačiau ji neapima finansinių ataskaitų ir mūsų auditoriaus išvados apie jas. Vadovybė yra atsakinga už kitos informacijos pateikimą.

Mūsų nuomonė apie finansines ataskaitas neapima kitos informacijos ir mes nepateikiame jokios formos užtikrinimo išvados apie ją, išskyrus kaip nurodyta toliau.

Atliekant finansinių ataskaitų auditą, mūsų atsakomybė yra perskaityti kitą informaciją ir apsvarstyti, ar yra reikšmingų neatitikimų informacijai, pateiktai finansinėse ataskaitose, arba mūsų žinioms, pagrįstoms atliktu auditu, ir ar ji neatrodo kitaip reikšmingai iškraipyta. Jeigu remdamiesi atliktu darbu pastebime reikšmingą kitos informacijos iškraipymą, mes turime atskleisti šį faktą. Mes neturime su tuo susijusių pastebėjimų.

Mes taip pat privalome įvertinti, ar Įmonės metiniame pranešime pateikta finansinė informacija atitinka tų pačių finansinių metų finansines ataskaitas bei ar metinis pranešimas buvo parengtas laikantis taikomų teisinių reikalavimų. Mūsų nuomone, pagrįsta finansinių ataskaitų audito metu atliktu darbu, visais reikšmingais atžvilgiais:

- Įmonės metiniame pranešime pateikti finansiniai duomenys atitinka tų pačių finansinių metų finansinių ataskaitų duomenis; ir
- Įmonės metinis pranešimas buvo parengtas laikantis Lietuvos Respublikos įmonių finansinės atskaitomybės įstatymo reikalavimų.

■ Vadovybės ir už valdymą atsakingų asmenų atsakomybė už finansines ataskaitas

Vadovybė yra atsakinga už šių finansinių ataskaitų, kurios parodo tikrą ir teisingą vaizdą, parengimą ir teisingą pateikimą pagal TFAS apskaitos standartus, priimtus taikyti Europos Sąjungoje, ir tokią vidaus kontrolę, kokia, vadovybės nuomone, yra būtina finansinėms ataskaitoms parengti be reikšmingų iškreipimų dėl apgaulės ar klaidos.

Rengdama finansines ataskaitas vadovybė privalo įvertinti Įmonės gebėjimą tęsti veiklą ir atskleisti (jei būtina) dalykus, susijusius su veiklos tęstinumu ir veiklos tęstinumo apskaitos principo taikymu, išskyrus tuos atvejus, kai vadovybė ketina likviduoti Įmonę ar nutraukti veiklą arba neturi kitų realių alternatyvų, tik taip pasiegti.

Už valdymą atsakingi asmenys privalo prižiūrėti Įmonės finansinių ataskaitų rengimo procesą.

■ Auditoriaus atsakomybė už finansinių ataskaitų auditą

Mūsų tikslas yra gauti pakankamą užtikrinimą dėl to, ar finansinės ataskaitos kaip visuma nėra reikšmingai iškreiptos dėl apgaulės ar klaidos, ir išleisti auditoriaus išvadą, kurioje pateikiama mūsų nuomonė.

Pakankamas užtikrinimas – tai aukšto lygio užtikrinimas, o ne garantija, kad reikšmingą iškreipimą, jeigu jis yra, visada galima nustatyti per auditą, kuris atliekamas pagal TAS. Iškreipimai, kurie gali atsirasti dėl apgaulės ar klaidos, laikomi reikšmingais, jeigu galima pagrįstai numatyti, kad atskirai ar kartu jie gali turėti didelės įtakos vartotojų ekonominiams sprendimams, priimamiems remiantis finansinėmis ataskaitomis.

Atlikdami auditą pagal TAS, viso audito metu priimame profesinius sprendimus ir laikomės profesinio skepticizmo principo. Mes taip pat:

- Nustatome ir įvertiname finansinių ataskaitų reikšmingo iškreipimo dėl apgaulės arba klaidų riziką, planuojame ir atliekame procedūras kaip atsaką į tokią riziką ir surenkame pakankamų tinkamų audito įrodymų mūsų nuomonei pagrįsti. Reikšmingo iškreipimo dėl apgaulės neaptikimo rizika yra didesnė nei reikšmingo iškreipimo dėl klaidų neaptikimo rizika, nes apgaule gali būti sukčiavimas, klastojimas, tyčinis praleidimas, klaidingas aiškinimas arba vidaus kontrolių nepaisymas.
- Įgyjame supratimą apie su auditu susijusias vidaus kontroles tam, kad galėtume suplanuoti konkrečiomis aplinkybėmis tinkamas audito procedūras, tačiau ne tam, kad galėtume pareikšti nuomonę apie Įmonės vidaus kontrolės veiksmingumą.
- Įvertiname taikomų apskaitos metodų tinkamumą ir vadovybės atliktų apskaitinių vertinimų bei su jais susijusių atskleidimų pagrįstumą.

- Padarome išvadą dėl taikomo veiklos tęstinumo apskaitos principo tinkamumo ir dėl to, ar, remiantis surinktais įrodymais, egzistuoja su įvykiais ar sąlygomis susijęs reikšmingas neapibrėžtumas, dėl kurio gali kilti reikšmingų abejonių dėl Įmonės gebėjimo tęsti veiklą. Jeigu padarome išvadą, kad toks reikšmingas neapibrėžtumas egzistuoja, auditoriaus išvadoje privalome atkreipti dėmesį į susijusius atskleidimus finansinėse ataskaitose arba, jeigu tokių atskleidimų nepakanka, turime modifikuoti savo nuomonę. Mūsų išvados yra pagrįstos audito įrodymais, kuriuos surinkome iki auditoriaus išvados datos. Tačiau būsimi įvykiai ar sąlygos gali lemti, kad Įmonė negalės toliau tęsti savo veiklos.
- Įvertiname bendrą finansinių ataskaitų pateikimą, struktūrą ir turinį, įskaitant atskleidimus, ir tai, ar finansinėse ataskaitose pateikti pagrindžiantys sandoriai ir įvykiai taip, kad atitiktų teisingo pateikimo koncepciją.

Mes, be visų kitų dalykų, privalome informuoti už valdymą atsakingus asmenis apie audito apimtį ir atlikimo laiką bei reikšmingus audito pastebėjimus, įskaitant svarbius vidaus kontrolės trūkumus, kuriuos nustatome audito metu.

KPMG Baltics“, UAB, vardu

Rokas Kasperavičius
Partneris
Atestuotas auditorius

Vilnius, Lietuvos Respublika
2024 m. kovo 29 d.

Elektroniniu auditoriaus parašu pasirašoma tik Nepriklausomo auditoriaus išvada, esanti šio dokumento 71–73 puslapiuose.

6.3 Informacija apie auditorių

Apžvalga

2023 m. balandžio mėn. 17 d. Bendrovės akcininkų susirinkime „KPMG Baltics“ UAB buvo pakartotinai paskirsta atlikti 2023-2027 m. Bendrovės finansinių ataskaitų auditą. Remdamasi ankstesne sutartimi, KPMG taip pat atliko 2021 ir 2022 m. Bendrovės ataskaitų auditą.

Verta paminėti, kad visi su nepriklausomu auditoriumi susiję konkursai vykdomi remiantis gerosiomis praktikomis. Be to, kadangi patrunuojančiai bendrovei taikomi viešųjų pirkimų teisės reikalavimai, visi audito konkursai vykdomi pagal juos. Pagrindinis viešųjų konkursų įgyvendinimo kriterijus yra konkurencingumo užtikrinimas, todėl vienintelis specialus audito atrankos kriterijus, kurį galima įtraukti, yra patirtis atliekant energetikos sektoriaus įmonių auditą. Galiausiai visą audito atrankos procesą prižiūri Audito komitetas, o nepriklausomas auditorius skiriamas patrunuojančiosios bendrovės visuotinio akcininkų susirinkimo, o vėliau – kiekvienos grupės bendrovės visuotinio akcininkų susirinkimo sprendimu.

Nepriklausomi auditoriai ir finansinis laikotarpis, per kurį buvo suteiktos audito paslaugos

2021 m. - 2023 m.
„KPMG Baltics“, UAB Lvivo g. 101 LT-08104 Vilnius, Lietuva

Paslaugos ir mokesčiai

2022–2023 m. Bendrovei nepriklausomas auditorius kartu su tarptautiniais savo įmonės partneriais suteikė žemiau nurodytas paslaugas [Nepriklausomo auditoriaus paslaugos ir atlygis](#)

tūkst. Eur	2023 m.	2022 m.
Metinių finansinių ataskaitų audito paslaugos pagal sutartis	31	31
Iš viso	31	31

Remiantis Grupės politika, mūsų teisės aktų nustatyta auditą atliekančio auditoriaus metinis mokestis už ne audito paslaugas negali viršyti metinio mokesčio už teisės aktų nustatyto audito paslaugas, apskaičiuoto Grupės lygmeniu. Viršyti viršutinę ribą galima tik gavus patrunuojančiosios bendrovės Audito komiteto pritarimą.

7 Papildoma informacija

7.1	Kita svarbi teisinė informacija	87
7.2	Informacija apie atitiktį valstybės valdomų įmonių veiklos skaidrumo užtikrinimo gairėms	89

7.1 Kita svarbi teisinė informacija

Šiame metiniame pranešime pateikiama informacija UAB Vilniaus kogeneracinė jėgainė (toliau tekste – ir „Bendrovė“) akcininkams, kreditoriams ir kitiems suinteresuotiems asmenims apie Bendrovę ir jos valdomų įmonių, jei tokių turi, veiklą per 2023 m. sausio-gruodžio mėnesių laikotarpį.

Metinį pranešimą parengė Bendrovės administracija, vadovaudamasi Lietuvos Respublikos įmonių finansinės atskaitomybės, Lietuvos Respublikos akcinių bendrovių, Lietuvos Respublikos įmonių grupių konsoliduotosios finansinės atskaitomybės įstatymų reikalavimais, tuo pačiu atsižvelgiant į Valstybės valdomų įmonių veiklos skaidrumo užtikrinimo gairių aprašo. Bendrovės vertybiniai popieriai nėra įtraukti ir jais nėra prekiaujama reguliuojamoje rinkoje. Bendrovės įstatai nenumato daugiau reikalavimų Bendrovės metinio pranešimo turiniui negu yra numatyta aukščiau minėtuose įstatymuose.

Už metiniame pranešime pateiktą informaciją atsakinga Bendrovės vadovybė. Su pranešimu bei dokumentais, kuriais naudojantis jis buvo parengtas, galima susipažinti (iš anksto susitarus) darbo dienomis pirmadieniais–ketvirtadieniais 7.30–16.30 val., penktadieniais 7.30–15.15 val. Bendrovės centrinėje būstinėje (Jočionių g.. 13, Vilnius).

Informacija apie Bendrovę

1. Bendrovės pavadinimas: UAB Vilniaus kogeneracinė jėgainė
2. Bendrovės teisinė forma: Uždaroji akcinė bendrovė
3. Įstatinis kapitalas: 52 300 000,12 Eur
4. Įregistravimo data ir vieta: 2015 vasario 26 d. Vilnius
5. Bendrovės kodas: 303782367
6. Bendrovės adresas: Jočionių g. 13, Vilnius
7. Bendrovės registras: VĮ Registrų centras Juridinių asmenų registras
8. Telefono numeris: +37062065856
9. Fakso numeris:-
10. El. pašto adresas: vkj@ignitis.lt
11. Interneto svetainės puslapis: www.vkj.lt

1. Svarbių įvykių, išskyrus paminėtus prie svarbiausių įvykių, po finansinių metų pabaigos neįvyko.
2. Bendrovė nenaudojo finansinių ir apsidraudimo priemonių, kurioms taikoma apsidraudimo sandorių apskaita, kurios būtų svarbios vertinant Bendrovės turtą, nuosavą kapitalą, įsipareigojimus, finansinę būklę ir veiklos rezultatus.
3. Bendrovė ataskaitinio laikotarpio pradžioje savų akcijų neturėjo ir per ataskaitinį laikotarpį savų akcijų neįsigijo.
4. Bendrovė neturi filialų bei atstovybių.
5. Bendrovė numato tolimesnę tvarią esamos veiklos plėtrą, siekiant užtikrinti aukštesnį veiklos pelningumą ir turto panaudojimo efektyvumą ilgu laikotarpiu. Tyrimai bus atliekami esant poreikiui.
6. Bendrovės vykdoma veikla atitinka reikalavimus, nustatytus aplinkosaugą reglamentuojančiuose teisės aktuose.

Alternatyvūs veiklos rodikliai

Alternatyvūs veiklos rodikliai (toliau tekste ir - „AVR“)– tai vidiniam veiklos valdymo vertinimui naudojami pakoreguoti šiame pranešime pateikiami skaičiai. Šie rodikliai nėra apibrėžti tarptautiniais finansinės atskaitomybės standartais (TFAS) ir neatitinka TFAS reikalavimų. Alternatyvių veiklos rodiklių apibrėžtys pateiktos AB „Ignitis grupė“ svetainėje (nuoroda).

Vidaus kontrolės ir rizikos valdymo sistemos, susijusios su finansinių ataskaitų sudarymu

Bendrovės finansinės ataskaitos rengiamos pagal ES patvirtintus Tarptautinius finansinės atskaitomybės standartus (TFAS).

Bendrovei apskaitos paslaugas teikiančios įmonės darbuotojai prižiūri, kad finansinės ataskaitos būtų tinkamai rengiamos, rūpinasi, kad duomenys būtų surinkti laiku ir teisingai. Bendrovės finansinių ataskaitų rengimas, vidaus kontrolės ir finansinės rizikos valdymo sistemos yra kontroliuojami ir valdomi atsižvelgiant į teisės aktus, reglamentuojančius finansinių ataskaitų rengimą

Informacija apie bendrovės ir jos valdymo bei priežiūros organų narių ar darbuotojų susitarimus, kuriuose numatyta kompensacija, jei jie atsistatydintų arba būtų atleisti be pagrįstos priežasties, arba jei jų darbas baigtųsi dėl bendrovės kontrolės pasikeitimo (oficialaus pasiūlymo)

Bendrovė ir valdymo bei priežiūros organų nariai ar darbuotojai nėra sudarę susitarimų, kuriuose būtų numatyta kompensacija, jei jie atsistatydintų arba būtų atleisti be pagrįstos priežasties, arba jei jų darbas baigtųsi dėl bendrovės kontrolės pasikeitimo.

Informacija apie teisės aktuose, įstatuose ar akcininkų susitarimuose nustatytus bendrovės nuosavybės vertybinių popierių perleidimo apribojimus

Teisės aktuose, įstatuose ar akcininkų susitarimuose nustatytų bendrovės nuosavybės vertybinių popierių perleidimo apribojimų nėra.

Informacija apie bendrovės filialus ir atstovybes bei tyrimų ir plėtros veiklas

Bendrovė filialų ir atstovybių neturi bei nevykdo tyrimų ir plėtros veiklos.

Kalbos pastaba

Esant neatitikimams tarp lietuvių ir anglų kalbos dokumentų versijų, pagrindine versija laikoma lietuvių kalba parengtas dokumentas.

7.2 Informacija apie atitiktą valstybės valdomų įmonių veiklos skaidrumo užtikrinimo gairėms

Informacija apie atitiktą valstybės valdomų įmonių veiklos skaidrumo užtikrinimo gairėms

Valstybės valdomų įmonių veiklos skaidrumo užtikrinimo gairių aprašo punktas (pagal 2021 m. balandžio 30 d. redakciją)	Atskleidimas	Paiškinimas
II skyrius. Valstybės valdomos įmonės informacijos atskleidimas		
5. Valstybės valdomos įmonės interneto svetainėje turi būti skelbiami šie duomenys ir informacija:		
5.1. pavadinimas;	Taip	
5.2. kodas ir registras, kuriame kaupiami ir saugomi duomenys apie įmonę;	Taip	
5.3. buveinė (adresas);	Taip	
5.4. teisinis statusas, jeigu valstybės valdoma įmonė pertvarkoma, reorganizuojama (nurodomas reorganizavimo būdas), likviduojama, yra bankrutuojanti ar bankrutavusi;	Taip	
5.5. valstybei atstovaujančios institucijos pavadinimas ir nuoroda į jos interneto svetainę;	Taip	
5.6. veiklos tikslai, vizija ir misija;	Taip	
5.7. struktūra;	Taip	
5.8. vadovo duomenys;	Taip	
5.9. valdybos pirmininko ir narių duomenys, jeigu pagal įstatus sudaroma valdyba;	Taip	Informacija skelbiama www.ignitisgrupe.lt
5.10. stebėtojų tarybos pirmininko ir narių duomenys, jeigu pagal įstatus sudaroma Stebėtojų taryba;	Taip	
5.11. komitetų pavadinimai, jų pirmininkų ir narių duomenys, jeigu sudaromi komitetai;	Taip	
5.12. valstybei nuosavybės teise priklausančių akcijų nominalių verčių suma (eurais euro cento tikslumu) ir dalis (procentais) valstybės valdomos bendrovės įstatiniame kapitale;	Taip	
5.13. vykdomi specialieji įpareigojimai, kurie nustatomi pagal Lietuvos Respublikos ekonomikos ir inovacijų ministro patvirtintas rekomendacijas: nurodomas specialiųjų įpareigojimų tikslas, einamaisiais kalendoriniais metais jiems vykdyti skirti valstybės biudžeto asignavimai ir teisės aktai, kuriais valstybės valdomai įmonei pavesta vykdyti specialųjį įpareigojimą, nustatomos specialiojo įpareigojimo vykdymo sąlygos ir (arba) reguliuojama kainodara;	Neaktualu	
5.14. informacija apie socialinės atsakomybės iniciatyvas ir priemones, svarbius vykdomus ar planuojamus investicinius projektus.	Taip	
6. Siekiant viešumo dėl valstybės valdomose įmonėse sudaromų valdymo ir priežiūros organų, taip pat komitetų narių profesionalumo, skelbiami šie Aprašo 5.8–5.11 papunkčiuose nurodytų asmenų duomenys: vardas, pavardė, einamų pareigų pradžios data, kitos einamos vadovaujamosios pareigos kituose juridiniuose asmenyse, išsilavinimas, kvalifikacija, profesinė patirtis. Jeigu Aprašo 5.9–5.11 papunkčiuose nurodytas asmuo yra išrinktas ar paskirtas kaip nepriklausomas narys, tai papildomai nurodoma prie jo duomenų.	Taip	Informacija skelbiama www.ignitisgrupe.lt
7. Valstybės valdomos įmonės interneto svetainėje turi būti skelbiami šie jos dokumentai:	Taip	
7.1. įstatai;	Taip	
7.2. valstybei atstovaujančios institucijos raštas dėl valstybės tikslų ir lūkesčių valstybės valdomoje įmonėje nustatymo;	Taip	
7.3. veiklos strategija arba jos santrauka tais atvejais, jei veiklos strategijoje yra konfidencialios informacijos ar informacijos, kuri laikoma komercine (gamybine) paslaptimi;	Taip	Informacija skelbiama www.ignitisgrupe.lt
7.4. atlyginimų politiką, apimančią valstybės valdomos įmonės vadovo darbo užmokesčio ir valstybės valdomoje įmonėje sudaromų kolegialių organų bei komitetų narių atlygio nustatymą, detaliau apibūdintą Bendrovių valdysenos kodekse, nustatantis dokumentas;	Taip	
7.5. valstybės valdomos bendrovės metiniai ir tarpiniai pranešimai, valstybės įmonės metinės ir tarpinės veiklos ataskaitos už ne trumpesnį kaip 5 metų laikotarpį;	Taip	

7.6. ne trumpesnio kaip 5 metų laikotarpio metinių ir tarpinių finansinių ataskaitų rinkiniai ir metinių finansinių ataskaitų auditoriaus išvados.	Taip	
8. Jeigu valstybės valdoma bendrovė yra patronuojanti bendrovė, jos interneto svetainėje turi būti skelbiama įmonių grupės struktūra, taip pat dukterinių bendrovių ir paskesnių eilių dukterinių bendrovių Aprašo 5.1–5.3 papunkčiuose nurodyti duomenys, interneto svetainių adresai, patronuojančios bendrovės valdomų akcijų dalis (procentais) jų įstatiniame kapitale, taip pat metinės konsoliduotosios finansinės ataskaitos ir konsoliduotieji metiniai pranešimai.	Taip	Informacija skelbiama www.ignitisgrupe.lt
9. Jeigu valstybės valdoma bendrovė yra kitų nei Aprašo 8 punkte nurodytų juridinių asmenų dalyvė, jos interneto svetainėje turi būti skelbiami tų juridinių asmenų Aprašo 5.1–5.3 papunkčiuose nurodyti duomenys ir jų interneto svetainių adresai.	Taip	Informacija skelbiama www.ignitisgrupe.lt
9 ¹ . Jeigu bendrovė yra valstybės valdomos bendrovės dukterinė bendrovė ar paskesnės eilės dukterinė bendrovė, interneto svetainėje turi būti skelbiami ją patronuojančios bendrovės Aprašo 5.1–5.3 papunkčiuose nurodyti duomenys ir nuoroda į patronuojančios bendrovės interneto svetainę.	Taip	Patronuojančios bendrovės dukterinių ir paskesnės eilės dukterinių bendrovių interneto svetainėse (jei tokia yra) skelbiama nurodyta informacija
10. Pasikeitę ar paskelbti klaidingi Aprašo 5 ir 6 punktuose, 7.1–7.4 papunkčiuose, 8, 9 ir 9 ¹ punktuose nurodyti duomenys, informacija ir dokumentai turi būti nedelsiant pakeičiami ir interneto svetainėje.	Taip	Pasikeitusi informacija ir dokumentai turi būti nedelsiant atnaujinami
11. Valstybės valdomos įmonės metinių finansinių ataskaitų rinkinys, valstybės valdomos bendrovės metinis pranešimas, valstybės įmonės metinė veiklos ataskaita, taip pat valstybės valdomos įmonės metinių finansinių ataskaitų auditoriaus išvada valstybės valdomos įmonės interneto svetainėje turi būti paskelbti per 10 darbo dienų nuo valstybės valdomos įmonės metinių finansinių ataskaitų rinkinio patvirtinimo.	Taip	Dokumentai svetainėje paskelbiami per nustatytą terminą
12. Valstybės valdomos įmonės tarpinių finansinių ataskaitų rinkiniai, valstybės valdomos bendrovės tarpiniai pranešimai ir valstybės įmonės tarpinės veiklos ataskaitos valstybės valdomos įmonės interneto svetainėje turi būti paskelbti ne vėliau kaip per 2 mėnesius pasibaigus ataskaitiniam laikotarpiui.	Taip	Dokumentai svetainėje paskelbiami per nustatytą terminą
13. Aprašo 7 punkte nurodyti dokumentai skelbiami PDF formatu ir sudaromos techninės galimybės juos išsispausdinti.	Taip	Skelbiami PDF dokumentai
III skyrius. Finansinių ataskaitų rinkinių, pranešimų ir veiklos ataskaitų rengimas		
14. Valstybės valdomos įmonės apskaitą tvarko taip, kad užtikrintų finansinių ataskaitų sudarymą pagal tarptautinius apskaitos standartus.	Taip	Bendrovė apskaitą tvarko pagal TFAS
15. Be metinių finansinių ataskaitų rinkinio, valstybės valdoma bendrovė rengia 6 mėnesių tarpinių finansinių ataskaitų rinkinį, o valstybės įmonė – 3, 6 ir 9 mėnesių tarpinių finansinių ataskaitų rinkinius.	Neaktualu	
16. Valstybės valdoma bendrovė, pagal Lietuvos Respublikos finansinių ataskaitų audito įstatymą priskiriama viešojo intereso įmonėms, be metinio pranešimo, papildomai rengia 6 mėnesių tarpinį pranešimą. Valstybės įmonė, pagal Lietuvos Respublikos finansinių ataskaitų audito įstatymą priskiriama viešojo intereso įmonėms, be metinės veiklos ataskaitos, papildomai rengia 6 mėnesių tarpinę veiklos ataskaitą.	Neaktualu	
17. Valstybės valdomos bendrovės metiniame pranešime arba valstybės įmonės metinėje veiklos ataskaitoje, be Lietuvos Respublikos įmonių finansinės atskaitomybės įstatyme arba Lietuvos Respublikos valstybės ir savivaldybės įmonių įstatyme nustatytų turinio reikalavimų, papildomai turi būti pateikiama:	Taip	
17.1. trumpas valstybės valdomos įmonės verslo modelio aprašymas;	Taip	
17.2. informacija apie svarbius įvykius, įvykusius per finansinius metus ir po jų (iki metinio pranešimo arba metinės veiklos ataskaitos parengimo) ir turėjusius esminę reikšmę valstybės valdomos įmonės veiklai;	Taip	Bendrovė pateikia informaciją metiniame pranešime
17.3. valstybės valdomos įmonės veiklos strategijoje numatytų tikslų įgyvendinimo rezultatai;	Taip	
17.4. pelningumo, likvidumo, turto apyvartumo, skolos rodikliai;	Taip	
17.5. specialiųjų įpareigojimų vykdymas;	Neaktualu	
17.6. investicijų politikos įgyvendinimas, vykdomi ir planuojami investiciniai projektai bei Investicijos per ataskaitinius metus;	Taip	
17.7. valstybės valdomoje įmonėje taikomos rizikos valdymo politikos įgyvendinimas;	Taip	

17.8. dividendų politikos įgyvendinimas valstybės valdomose bendrovėse;	Taip	
17.9. atlyginimų politikos įgyvendinimas;	Taip	
17.10. bendras metinis darbo užmokesčio fondas, vidutinis mėnesinis darbo užmokestis pagal einamas pareigas ir (arba) padalinius;	Taip	
17.11. informacija apie Aprašo II ir III skyrių nuostatų laikymąsi: nurodoma, kaip jos įgyvendinamos, kokių nuostatų nesilaikoma, ir paaiškinama kodėl.	Taip	
18. Valstybės valdomoms bendrovėms ir valstybės įmonėms, kurioms neprivalomas socialinės atsakomybės ataskaitos rengimas, rekomenduojama atitinkamai metiniame pranešime ar metinėje veiklos ataskaitoje pateikti informaciją, susijusią su aplinkosaugos, socialiniais ir personalo, žmogaus teisių užtikrinimo, kovos su korupcija ir kyšininkavimu klausimais.	Neaktualu	Bendrovė rengia socialinės atsakomybės ataskaitą (integruota į metinį pranešimą)
19. Jeigu Aprašo 17 punkte nurodyta informacija laikoma valstybės valdomos įmonės komercine (gamybine) paslaptimi ar konfidencialia informacija, valstybės valdoma įmonė gali tokios informacijos neatskleisti, tačiau atitinkamai valstybės valdomos bendrovės metiniame pranešime ar valstybės įmonės metinėje veiklos ataskaitoje turi būti nurodyta, kad ši informacija neatskleidžiama, ir nurodyta neatskleidimo priežastis.	Neaktualu	Bendrovė pateikia informaciją metiniame pranešime
20. Valstybės valdomos bendrovės metiniame pranešime ar valstybės įmonės metinėje veiklos ataskaitoje gali būti pateikiama ir kita šiame Apraše nenurodyta informacija.	Taip	Metiniame pranešime pateikiama ir kita informacija
21. Valstybės valdoma bendrovė, kuri yra patronuojanti bendrovė, konsoliduotajame metiniame pranešime, o jeigu pagal teisės aktus ji neprivalo rengti konsoliduotojo metinio pranešimo, – savo metiniame pranešime pateikia įmonių grupės struktūrą, taip pat kiekvienos dukterinės bendrovės ir paskesnių eilių dukterinių bendrovių Aprašo 5.1–5.3 papunkčiuose nurodytus duomenis, valdomų akcijų dalį (procentais) dukterinės bendrovės įstatiniame kapitale, finansinių metų finansinius ir nefinansinius veiklos rezultatus. Jeigu valstybės valdoma bendrovė, kuri yra patronuojanti bendrovė, rengia konsoliduotąjį metinį pranešimą, jam <i>mutatis mutandis</i> taikomi Aprašo 17 punkto reikalavimai.	Taip	Bendrovė pateikia informaciją metiniame pranešime
22. Valstybės valdomos bendrovės tarpiniame pranešime ar valstybės įmonės tarpinėje veiklos ataskaitoje pateikiamas trumpas valstybės valdomos įmonės verslo modelio aprašymas, ataskaitinio laikotarpio finansinių veiklos rezultatų analizė, informacija apie per ataskaitinį laikotarpį įvykusius svarbius įvykius, taip pat pelningumo, likvidumo, turto apyvartumo, skolos rodiklius ir jų pokyčius, palyginti su atitinkamu praėjusių metų laikotarpiu.	Taip	Bendrovė pateikia informaciją tarpiniame pranešime

8 Trumpiniai

#	Skaičius
%	Procentas
'000 / tūkst.	Tūkstančiai
12 mėn.	Ankstesnių dvylikos mėnesių laikotarpis
AB	Akcinė bendrovė
AE	Atsinaujinanti energetika
Bendrovė	Bendrovės, kurios metinis pranešimas, pavadinimas
„Ignitis grupė“	AB „Ignitis grupė“ įmonių grupė
Patronuojančioji bendrovė	AB „Ignitis grupė“

9 Atsakingų asmenų patvirtinimas

2024 m. kovo 29 d.

Mes, UAB Vilniaus kogeneracinė jėgainė Bendrovės vadovas Mantas Burokas, Finansų ir administravimo vadovė Rūta Šaltmerytė ir UAB „Ignitis grupės paslaugų centras“ Apskaitos ekspertė Jurgita Markevičienė, veikianti pagal 2024 m. sausio 10 d. sprendimą Nr. 24_GSC_SP_0004, patvirtiname, kad, mūsų žiniomis, 2023 m. UAB Vilniaus kogeneracinė jėgainė finansinės ataskaitos, parengtos pagal Europos Sąjungoje priimtus Tarptautinius finansinės atskaitomybės standartus, atitinka tikrovę ir teisingai parodo UAB Vilniaus kogeneracinė jėgainė turta, įsipareigojimus, finansinę būklę, laikotarpio pelną arba nuostolius ir pinigų srautus, o metiniame 2023 m. pranešime yra teisingai nurodyta verslo plėtros ir veiklos apžvalga, UAB Vilniaus kogeneracinė jėgainė būklė kartu su pagrindinių rizikų bei neapibrėžtumų, su kuriais susiduriama, aprašymu.

Mantas Burokas

Rūta Šaltmerytė

Jurgita Markevičienė

Bendrovės vadovas

Finansų ir administravimo
vadovė

UAB „Ignitis grupės paslaugų
centras“, Apskaitos ekspertė,
veikianti pagal 2024 m. sausio
10 d. sprendimą Nr.
24_GSC_SP_0004

UAB Vilniaus kogeneracinė
jėgainė
Jočionių g. 13, LT-02300,
Vilnius, Lietuva

+37062065856 vkj@ignitis.lt
www.vkj.lt

Juridinio asmens kodas
303782367
PVM mokėtojo kodas
LT100009225717