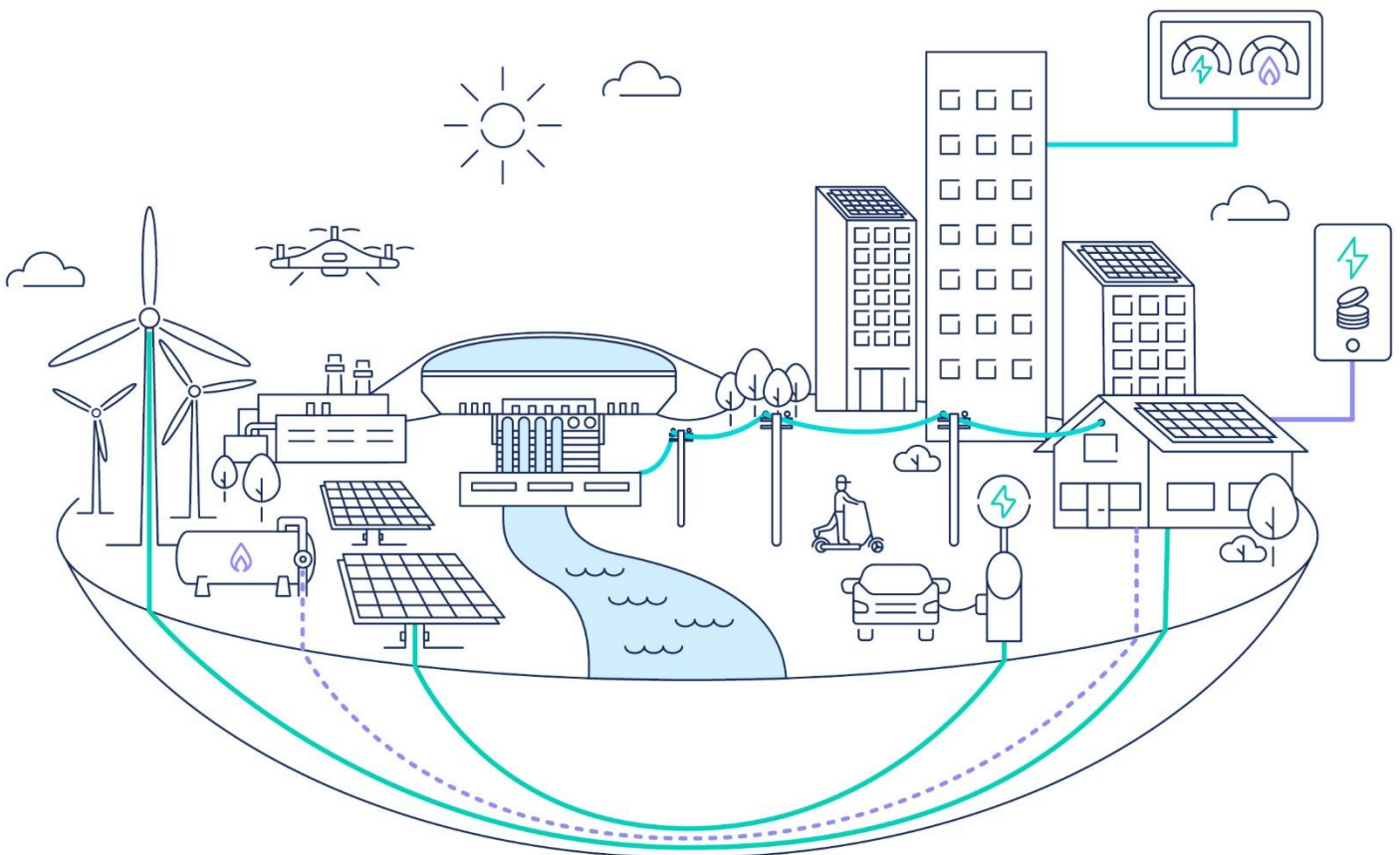


„Ignitis Renewables“ 2023 m. metinis pranešimas

Konsoliduotasis metinis pranešimas už 2023 m. gruodžio 31 d. pasibaigusius metus bei konsoliduotosios ir bendrovės finansinės ataskaitos už 2023 m. gruodžio 31 d. pasibaigusius metus, parengtos pagal tarptautinius finansinės atskaitomybės standartus, priimtus taikyti Europos Sąjungoje, pateikiamos kartu su nepriklausomo auditoriaus išvada už 2023 m. gruodžio 31 d. pasibaigusius metus



Turinys

1 Apžvalga	3
1.1 Vadovo pranešimas	4
1.2 Svarbiausi įvykiai	5
1.3 Rezultatų apžvalga	7
2 Verslo apžvalga	10
2.1 Verslo modelis	11
2.2 Verslo aplinka	13
2.3 Strategija	18
3 Rezultatai	21
3.1 Metiniai rezultatai	22
3.2 Trijų metų santrauka	27
4 Valdymas	28
4.1 Valdysenos modelis	29
4.2 Valdyba	30
4.3 Žmonės ir atlygis	35
4.4 Rizikos ir jų valdymas	39
4.5 Informacija apie dukterines įmones	47
5 Tvarumas	55
5.1 Tvarumo apžvalga	56
5.2 Tvarumas Grupėje ir bendrovėje „Ignitis renewables“	57
5.3 Santykiai su suinteresuotomis šalimis ir ASV prioritetų vertinimas	59
5.4 Svarbiausių tvarumo poveikių ir įgyvendinamų iniciatyvų / priemonių apžvalga	61
6 Finansinės ataskaitos	63
6.1 Konsoliduotosios finansinės ataskaitos	64
6.2 Patronuojančiosios bendrovės finansinės ataskaitos	106
6.3 Nepriklausomo auditoriaus išvada	130
6.4 Informacija apie auditorių	133
7 Papildoma informacija	134
7.1 Kita svarbi teisinė informacija	134
7.2 Informacija apie atitiktį valstybės valdomų įmonių veiklos skaidrumo užtikrinimo gairėms	136
8 Trumpiniai	139
9 Atsakingų asmenų patvirtinimas	141

Apžvalga

1.1	Vadovo pranešimas	4
1.2	Svarbiausi įvykiai	5
1.3	Rezultatų apžvalga	7

1.1 Vadovo pranešimas

Gerbiamieji,

„Ignitis grupė“ kuria energetiškai sumanų pasaulį, kuris būtų ekologiškas, saugus, suteikiantis daugiau galimybių ir tvarus, aiškiai įsipareigodama iki 2050 m. pasiekti nulinių išmetamųjų teršalų kiekį. „Ignitis renewables“ yra šios transformacijos šerdis ir skatina Žaliosios kartos proveržį Baltijos šalyse ir Lenkijoje.

Mūsų tikslas – sukurti ekologišką ir lankstų elektros energijos gamybos portfelį, daugiausia dėmesio skiriant jūros vėjo, sausumos hibridinių, „Power-to-X“ ir saugojimo technologijoms. Plėtodami naujus projektus įgyvendiname strateginį „Ignitis grupės“ tikslą sudaryti sąlygas ekologiškai ir lanksčiai plėtoti pajėgumus ir iki 2030 metų pristatyti 4–5 GW įrengtosios Žaliosios energijos gamybos galios.

2023 m. tęsėme ilgalaikį augimą – mūsų projektų portfelis nuosekliai augo, daugėjo įvedamų į eksploataciją objektų, įskaitant Mažeikių VP (63 MW) ir Silezijos VP WF I (50 MW), kurie pradėjo komercinę veiklą. Nuo 2023 m. pradžios „Ignitis grupė“ Žaliosios energijos gamybos portfelis padidėjo iki 7,1 GW (nuo 5,1 GW), didžiausią poveikį turėjo apsaugotos jūros dugno aikštelės (Liivi 1 ir 2) Estijoje, kurių numatoma galia yra 1–1,5 GW, toliau plėtojami nauji plyno lauko projektai (~0,7 GW) bei 300 GW sausumos vėjo parkų Lietuvoje (Kelmės VP I ir II) įsigijimas. Be to, kartu su partneriu „Ocean Winds“ buvome patvirtinti 700 MW Lietuvos jūros vėjo jėgainių konkurso laimėtojais ir tikimės pristatyti pirmąjį vėjo jėgainių parką Baltijos šalyse.

Tokie pasiekimai reikalauja atsidavimo. Esame įvairi energetikos sritį išmanančių žmonių komanda, kurią vienija bendras tikslas sukurti 100% ekologišką ir saugią energijos ekosistemą dabartinėms ir ateities kartoms. Augant ambicijoms, įmonėje didėja ir pačių įvairiausių kompetencijų poreikis. Pranešimo paskelbimo dieną, mūsų komanda išaugo iki daugiau nei 150 darbuotojų. Siekiame prisitraukti aukščiausios kvalifikacijos ir motyvacijos specialistus iš visos Europos.

Veikti mus skatina ambicingi tikslai, inovatyvūs sprendimai ir motyvuojantys rezultatai. Į priekį žengiame padedami nuolat augančių inovatorių, talentingų kūrėjų ir geriausių įvairių sričių specialistų – žmonių, kuriuos vienija vertybės ir kurie siekia daryti reikšmingą poveikį pasauliui.

Thierry Aelens
Generalinis direktorius
„Ignitis renewables“



1.2 Svarbiausi įvykiai

Per ataskaitinį laikotarpį

Sausis

- Mažeikių VP (63 MW) Lietuvoje į tinklą patiekė pirmąją elektros energiją;

Vasaris

- „Ignitis renewables“ valdyba perrinkta naujai kadencijai. Įmonės valdybą sudaro trys nariai, visi jie buvo perrinkti antrai kadencijai ([Nuoroda](#));

Balandis

- Užtikrintas finansavimas jūrinio vėjo projektui „Moray West“ (882 MW), kurio komercinės veiklos pradžia numatoma iki 2025 m. pabaigos. Projektą valdo „Ocean Winds“ ir Bendrovė (kaip mažumos akcininkė su 5 proc. akcijų paketu). Projektui skirti 2 mlrd. svarų sterlingų naudojami likusių tiekimo grandinės elementų, reikalingų jūrinio vėjo parko statybos darbams, užtikrinimui ([Nuoroda](#));

Birželis

- Pasirašyta sąlyginė sutartis dėl 300 MW galios vystomų sausumos vėjo projektų Lietuvoje (Kelmės VP I ir II) įsigijimo, kurių komercinės veiklos pradžia numatoma 2025 m. ([Nuoroda](#));

Rugpjūtis

- Grupė pasirašė bendradarbiavimo sutartį su „Copenhagen Infrastructure Partners“ dėl dalyvavimo Estijos ir Latvijos jūrinio vėjo projektų konkursuose ([Nuoroda](#));
- Mažeikių VP (63 MW) Lietuvoje pradėjo komercinę veiklą;

Rugsėjis

- Anu Eslas, tarptautinę jūrinio ir sausumos vėjo projektų verslo plėtros patirtį turinti vadovė, prisijungė prie „Ignitis renewables“, kur vadovaus verslo plėtrai užsienyje ([Nuoroda](#));

Spalis

- Grupė kartu su partneriu „Ocean Winds“ buvo paskelbti Lietuvos 700 MW jūrinio vėjo projekto konkurso laimėtojai. Pasiūlymo kaina siekė 20 mln. Eur. ([Nuoroda](#));
- Grupė ir Umicore Poland Sp. Z o. o. pasirašė didžiausią išorinę 10 metų trukmės elektros prekybos sutartį. Ji apims reikšmingą elektros energijos, kurią tikimasi pagaminti šiuo metu statomame Silezijos VP II, kurio bendra galia sieks 137 MW ([Nuoroda](#));
- Grupė užbaigė iki 300 MW Kelmės VP I ir II Lietuvoje įsigijimą ([Nuoroda](#));

Lapkritis

- Grupė priėmė galutinį investicinį sprendimą dėl Latvijos saulės elektrinių portfelio I (239 MW) ([Nuoroda](#));
- Grupė pasirašė sutartį su „Fugro“ dėl Lietuvos jūrinio vėjo elektrinių parko (700 MW) teritorijos geofizinių tyrimų atlikimo ([Nuoroda](#));

Gruodis

- Grupė, kartu su CIP, pateikė didžiausią (1,7 mln. Eur) pasiūlymą ir buvo paskelbti teisių vystyti jūrinio vėjo parką Estijos Livii 2 jūrinėje teritorijoje laimėtojai ([Nuoroda](#));

- Grupė su EIB ir NIB sudarė 64 mln. eurų vertės Mažeikių VP projekto finansavimo sutartį. Ji padengia apie 75 proc. visų Mažeikių VP projekto investicijų ([Nuoroda](#));

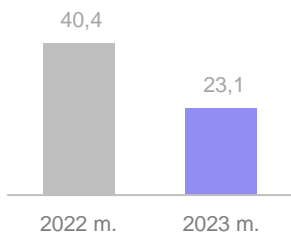
Po ataskaitinio laikotarpio

- Grupė, kartu su CIP, pateikė didžiausią (1,2 mln. Eur) pasiūlymą ir buvo paskelbti teisių vystyti antrąjį jūrinio vėjo parko Estijos Livii 1 jūrinėje teritorijoje laimėtojai ([Nuoroda](#));
- Silezijos VP I (50 MW) Lenkijoje pradėjo komercinę veiklą;
- Grupė pasirašė 82 mln. EUR vertės ribotos galios projekto finansavimo sutartį su Europos investicijų banku (EIB) ir Šiaurės investicijų banku (NIB) dėl savo 94 megavatų (MW) „Pomerania“ vėjo jėgainės Lenkijoje;
- 2024 m. vasario 29 d. patronuojančioji bendrovė išleido naujų 22 000 tūkst. paprastųjų vardinių akcijų, kurių kiekvienos nominali vertė 1 Eur, emisiją, už kurią pagrindinė patronuojančioji bendrovė įsipareigojo sumokėti 148 000 tūkst. Eur. Emisijos kainą sudarė 22 000 tūkst. Eur išleidžiamų akcijų nominalių verčių suma (įstatinis kapitalas) ir akcijų priedai lygūs 126 000 tūkst. Eur. Šių finansinių ataskaitų datą neapmokėta emisijos kainos dalis sudarė 140 000 tūkst. Eur.;
- 2024 m. balandžio 9 d. patronuojančioji bendrovė suteikė 52,5 mln. Eur garantiją elektros perdavimo operatoriaus naudai už Grupės įmonę UAB „Ignitis renewables projektai 5“ dėl antrojo Lietuvos jūros vėjo jėgainių parko. Lėšas garantijai 52,5 mln. Eur patronuojančioji bendrovė pasiskolino sudariusi kredito sutartis su bankais AB SEB bankas (12,5 mln. Eur) ir AS „SEB Banka“ (40 mln. Eur).

1.3 Rezultatų apžvalga

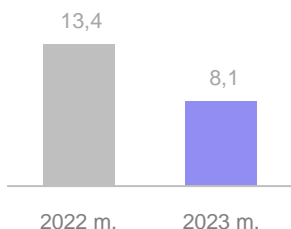
Finansiniai

EBITDA Mln. EUR



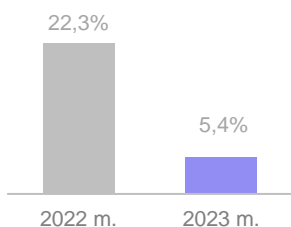
2023 m. „Renewables grupės“ EBITDA buvo 42,9 % arba 17,3 mln. Eur mažesnis negu 2022 m. daugiausia dėl sumažėjusių pajamų dėl mažesnių gamybos apimčių ir apskritai žemesnių elektros rinkos kainų, taip pat išaugusių veiklos sąnaudų.

Grynasis pelnas Mln. EUR



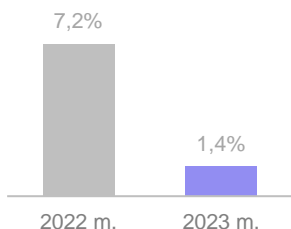
2023 m. grynasis pelnas buvo 5,4 mln. Eur (39,9 %) mažesnis nei 2022 m. daugiausia dėl neigiamos EBITDA įtakos, kurią kompensavo teigiama pajamų mokesčio įtaka (+9,9 mln.), daugiausia susijusi su atidėtojo pajamų mokesčio lengvata.

ROE %



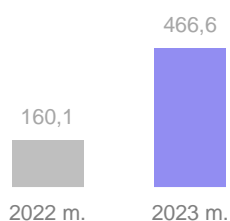
ROE sumažėjo nuo 22,3 % iki 5,4 % daugiausia dėl padidėjusio UAB „Ignitis renewables“ įstatinio kapitalo ir mažesnio grynojo pelno.

ROCE %



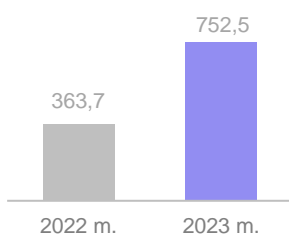
ROCE sumažėjo iki 1,4 %. Viena pagrindinių priežasčių buvo išaugęs akcinis kapitalas ir padidėjusi grynoji skola bei mažesnis EBIT, kurį daugiausiai paveikė mažesnė EBITDA.

Investicijos ^{AVR}
Mln. EUR



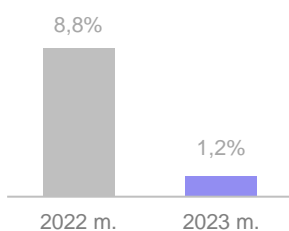
2023 m. investicijos buvo 306,5 mln. Eur didesnės dėl su Silezijos VP I ir Silezijos VP I statyba susijusių kapitalizuotų išlaidų, naujai įsigytų Kelmės VP I ir II Lietuvoje bei plėtros mokesčio, sumokėto už Lietuvos jūros dugno aukcioną.

Grynoji skola ^{AVR}
Mln. EUR



2023 m. grynoji skola padidėjo 106,9 % iki 752,5 mln. Eur daugiausia dėl didesnių paskolų naujoms investicijoms į vėjo jėgainių projektus finansuoti.

FFO / Grynoji skola ^{AVR}
%

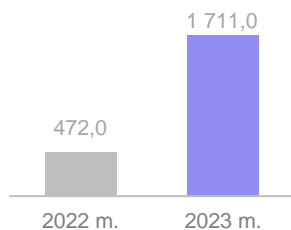


FFO / grynoji skola sumažėjo nuo 8,8 % iki 1,2 % dėl proporcingai mažesnio FFO, kuris buvo mažesnis dėl mažesnės EBITDA ir daugiau sumokėtų palūkanų ir didesnės grynosios skolos.

^{AVR} Alternatyvūs veiklos rodikliai – tai vidiniam veiklos valdymo vertinimui naudojami pakoreguoti šiame pranešime pateikiami skaičiai. Šie rodikliai nėra apibrėžti tarptautiniais finansinės atskaitomybės standartais (TFAS) ir neatitinka TFAS reikalavimų. Alternatyvių veiklos rodiklių apibrėžtys pateiktos Ignitis Grupės svetainėje skyriuje „Daugiau informacijos“.

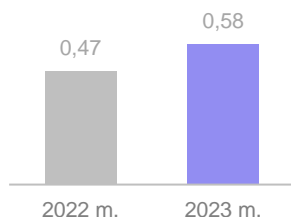
Veiklos

Užtikrinta galia MW



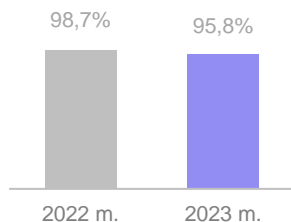
2023 m. užtikrinta galia padidėjo 1 239 MW, nes buvo pradėta kelių projektų, įskaitant Latvijos saulės elektrinių portfelį I (239 MW), Kelmės VP I (105,4 MW) ir Kelmės VP II (194,6 MW) ir Tauragės saulės saulės jėgainės projektą (22,1 MW), statyba ir buvo pasirašyta sutartis dėl Lietuvos 700 MW jūrinio VP projekto / sutartyje numatyti etapai.

Pagaminta elektros energija (neto) TWh



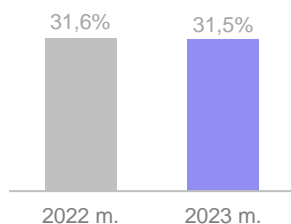
2023 m. pagamintos elektros energijos (grynasis) kiekis išaugo 23,4 %. Tokį rezultatą lėmė Mažeikių VP, kuris pradėjo komercinę veiklą, ir neigiamo eksploatuojamų VP poveikio kompensavimas dėl mažesnio prieinamumo, susijusio su neplanuotais techninės priežiūros darbais / techniniais gedimais ir mažesniu vėjo greičiu.

Vėjo jėgainių prieinamumo koeficientas %



Vėjo jėgainių prieinamumo koeficientas sumažėjo iki 95,8 % dėl eksploatuojamų VP (daugiausia Pomerania VP ir Tuuleenergia VP) neplanuotų techninės priežiūros darbų / techninių gedimų.

Vėjo jėgainių apkrovos koeficientas %



2023 m. vėjo jėgainių prieinamumo koeficientas išliko pastovus palyginus su praeitais metais.

Verslo apžvalga

2.1	Verslo modelis	11
2.2	Verslo aplinka	13
2.3	Strategija	18

2.1 Verslo modelis

Veikla

„Ignitis Renewables“ valdo atsinaujinančios energetikos turtą Baltijos šalyse ir Lenkijoje, taip pat yra atsakinga už efektyvų veikiančių vėjo jėgainių darbą, statomų parkų priežiūrą ir naujų elektros gamybos pajėgumų plėtrą. Vykdydama naujus energijos gamybos iš vėjo ir saulės projektus, „Ignitis Renewables“ įgyvendina strateginį Ignitis grupės siekį iki 2030 m. išplėsti Žaliosios gamybos portfelį iki 4-5 GW.

Pajamų modelis

Atsinaujinančios energijos ilgalaikės paramos schemas (FiT, CfD), ilgalaikės elektros prekybos sutartis ir **prekybininkas**. „Feed-in Premium“ (FiP) (fiksuota premija prie elektros rinkos kainos) – atsinaujinančiųjų išteklių elektros energijos projektams, be rinkos kainos, skiriama fiksuota priemoka. „Contract for Difference“ (CfD) (kompensuojamas skirtumas tarp elektros energijos rinkos kainos ir suteikto skatinamojo fiksuoto ir indeksuojamo tarifo) – atsinaujinančiųjų išteklių elektros energijos projektams su fiksuota infliacija indeksuota vykdymo kaina. Jei elektros kaina yra mažesnė, valstybė kompensuoja skirtumą nuo fiksuotos siūlomos kainos. Jeigu elektros kaina viršija pasiūlymo kainą, vėjo jėgainių parko operatorius turi pervesti papildomas pajamas valstybei.

Pagrindiniai klientai

Bendrovės valdomų dukterinių įmonių pagamintos elektros energijos galutinis pirkėjas yra kitos Ignitis grupės įmonės bei kiti verslo klientai, kurie pagamintą elektros energiją įsigyja per elektros energijos biržą.

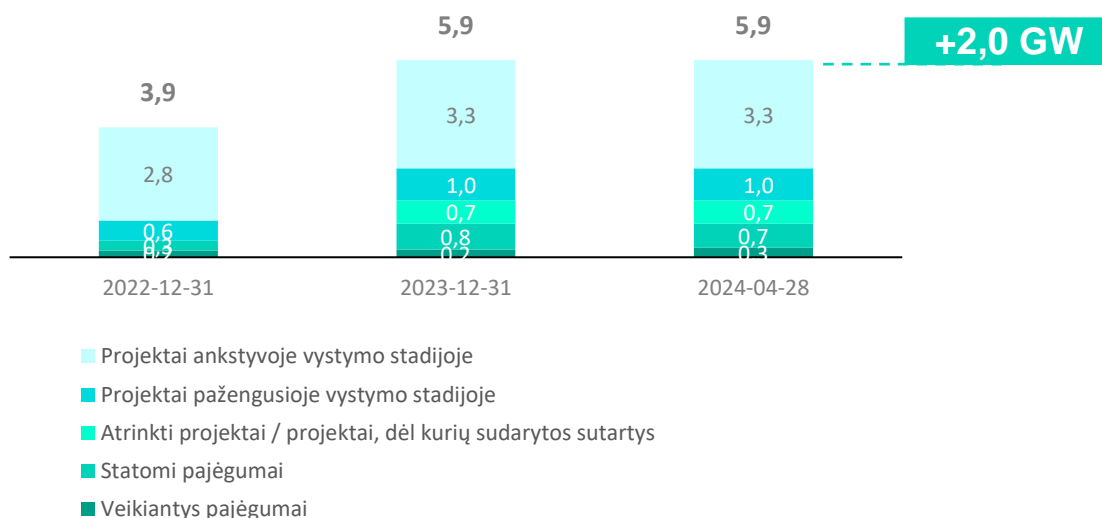
Grynojo nulio strategijos palaikymas

Plėtojant nulinės anglies dioksido emisijos elektros energijos gamybos turtą.

Portfelis ir rinkos

„Renewables grupei“ priklauso keturi Lietuvoje veikiantys vėjo jėgainių parkai, kurių bendra gamybos galia siekia 121 MW, 18 MW vėjo jėgainių parkų Estijoje ir 144 MW vėjo jėgainių parkai Lenkijoje. Įrengtoji galia padidėjo iki 0,3 GW (nuo 0,2 GW), nes Mažeikių VP (63 MW) Lietuvoje pradėjo komercinę veiklą 2023 m. rugpjūčio mėn., o Silezijos I VP (50 MW) Lenkijoje pradėjo komercinę veiklą 2024 m. pradžioje.

„Renewables grupės“ Portfelis, GW



Veikiantys pajėgumai (283 MW):

- Eurakras VP (24 MW)
- Vėjo gūsis VP (19 MW)
- Vėjo vatas VP (15 MW)
- Tuuleenergia VP (18 MW)
- Pomerania VP (94 MW)
- Mažeikiai VP (63 MW)
- Silesia I VP (50 MW)

Statomi pajėgumai (iki 729 MW):

- Tauragės saulės jėgainės projektas (22 MW)
- Kelmė VP II (195 MW)
- Kelmė VP I (105 MW)
- Silesia II VP (137 MW)
- Latvijos saulės jėgainių portfelis I (240 MW)
- Lenkijos saulės jėgainių portfelis II (30 MW)

Atrinkti projektai / projektai, dėl kurių sudarytos sutartys (700 MW):

- Lietuvos jūrinio VP projektas (iki 700 MW)

2.2 Verslo aplinka

Verslo aplinka

Pastaruoju metu daug dėmesio skiriama atsinaujinančiajai energijai, kuri yra švaresnė ir tvaresnė tradicinio iškastinio kuro alternatyva. Šį pokytį lėmė vyriausybės politika, technologinė pažanga ir didėjantis informuotumas apie klimato kaitą. Pasaulinės atsinaujinančiosios energijos rinka augo ir tikimasi, kad artimiausiais metais šis augimas tęsis, nes vis daugiau šalių dėl klimato kaitos švelninimo, tvarios energetikos ir geopolitinių aspektų užsibrėžia ambicingus atsinaujinančiosios energijos naudojimo tikslus.

Atsinaujinančių energijos išteklių grupės veiklos rezultatus tam tikru mastu lemia makroekonominė ir pramonės dinamika rinkose, kuriose ji veikia. Todėl, ypač šiuo neramiu laikotarpiu, atidžiai stebime pokyčius pramonėje siekiant įvertinti verslo aplinką savo šalies rinkoje; toliau pateikiama apžvalga, įskaitant pagrindinius reguliavimo sistemos pokyčius:

Makroekonominė aplinka

BVP

2023 m. BVP euro zonoje ir pačioje Europos Sąjungoje (ES), palyginti su 2022 m., nekito. Žvelgiant į ateitį, 2024 m. BVP euro zonoje turėtų augti 1,2 proc., o 2025 m. – 1,6 proc. Panašiu tempu augs ir ES BVP, kur jau minėtais laikotarpiais BVP atitinkamai turėtų augti 1,3 proc. ir 1,7 proc. Tuo tarpu Lietuvos BVP 2023 m. sumažėjo 0,3 proc. palyginti su praeitais metais. 2024 m. turėtų būti fiksuojamas augimas 2,5 proc., o 2025 m. – 3,4 proc.

Infliacija

2023 m. gruodžio mėn. metinė infliacija euro zonoje nusistovėjo ties 2,9 proc., tuo tarpu rugsėjo mėn. ji siekė 4,3 proc. Iš visų šalių, kuriose veikiame, Lenkijoje užfiksuota didžiausia infliacija, kuri metų gale siekė 15,3 proc. Infliacija Lenkijoje viršijo tiek euro zonos, tiek ES vidurkį. Tuo tarpu kitose šalyse užfiksuotas mažesnis infliacijos lygis, palyginti su ES ir euro zona. Atitinkamai, 2024 ir 2025 m. Lenkijoje VKI turėtų būti didžiausias, o kitose namų rinkos šalyse infliacija turėtų arba būti vos mažesnė už ES ir euro zonos vidurkį arba priartėti prie panašaus lygio.

Regioninės jungtys ir infrastruktūra

Per pastaruosius kelerius metus mūsų regione įvyko didelių pokyčių, susijusių su elektros energijos ir gamtinių dujų srautais. Nuo 2021 m. rudens elektros energijos importas iš Rusijos ir Baltarusijos į Lietuvą nutrauktas dėl Baltarusijos Astravo atominės elektrinės (Baltarusijos AE) paleidimo. Be to, visos Baltijos šalys elektros energijos importą iš Rusijos nutraukė nuo 2022 m. II ketvirčio, kai Europos elektros energijos rinka „Nord Pool“ sustabdė prekybą rusiška elektros energija. Svarbu paminėti, jog Lietuva yra viena Europos šalių, turinti daugiausiai elektros energijos jungčių, o tai leidžia patenkinti elektros energijos poreikį nepaisant sumažėjusių srautų iš trečiųjų šalių. Tikimasi, kad jos elektros sistemos atsparumas ir patikimumas dar labiau padidės po to, kai 2025 m. bus baigtas sinchronizacijos su kontinentine Europa projektas.

ES elektros energijos rinkos modelio reforma

2023 m. kovo 14 d. Europos Komisija pristatė ES elektros energijos rinkos modelio reformą. Reforma apima Elektros energijos reglamento, Elektros energijos direktyvos ir REMIT reglamento pakeitimus. Ja pristatomos naujos priemonės, kurios skatina sudaryti elektros, pagamintos ne iš iškastinio kuro, pirkimo sutartis ilgesniam laikotarpiui ir įgyvendinti daugiau švərių ir lanksčių sprendimų, pvz.: paklausos telkimo ir energijos kaupimo, sprendimų energetikos sektoriuje, siekiant konkuruoti su elektros energijos gamyba naudojant dujas. Šios priemonės turėtų sumažinti iškastinio kuro kainų įtaką elektros vartotojams, sustiprinti sąžiningą konkurenciją Europos didmeninėse rinkose bei užtikrinti energijos, pagamintos naudojant atsinaujinančius energijos išteklius, ne iškastinį kurą, kainų stabilumą.

Siūloma reforma nustato reikalavimus tiekėjams valdyti fiksuotų elektros energijos pirkimo sutarčių kainų rizikas ir įpareigoja valstybes nares turėti garantinio tiekimo tiekėją, siekiant, kad visiems vartotojams būtų teikiama elektros energija. Be to, valstybės narės turės apsaugoti pažeidžiamus vartotojus, kurie turi skolų, nuo atjungimo nuo tinklo ir turės įvertinti jų poreikius, nustatyti tikslus didinti lankstumą gaminant ne iš iškastinio kuro bei suteikti platformą naujoms paramos schemoms, ypač paklausos telkimo ir energijos kaupimo technologijoms.

2023 m. gruodžio 19 d. - ES elektros energijos rinkos modelio reformos atnaujinimas

Europos Sąjunga pasiekė susitarimą reformuoti ES elektros energijos rinkos modelį siekiant sparčiau plėtoti atsinaujinančių energijos išteklių pajėgumus, sumažinti elektros energijos kainų priklausomybę nuo nepastovių iškastinio kuro kainų, apsaugoti vartotojus nuo kainų šuolių ateityje ir galimo manipuliavimo rinka ir kad ES pramonė taptų konkurencingesnė. Tarp priemonių, dėl kurių susitarta, yra elektros energijos pirkimo sutarčių (angl. power purchase agreements, PPA) bei abipusių sandorių dėl kainų skirtumo (angl. two-way contracts for difference, CfDs) naujoms elektrinėms skatinimas, valstybių narių pajėgumų mechanizmo kūrimas, laisvo elektros energijos tiekėjo pasirinkimo galimybė ir tokios įgyvendinimo priemonės kaip dedikuoti matavimo įrenginiai, atnaujintos tinklo tarifų nustatymo metodikos, didinamas lankstumo vaidmuo ir apibrėžtas PSO / ESO bendradarbiavimas. Šiais pakeitimais siekiama stabilizuoti elektros kainas, palengvinti perėjimą prie švaresnių energijos šaltinių ir sustiprinti vartotojų teises.

Europos vėjo energetikos dokumentų rinkinio paskelbimas

2023 m. spalio 24 d. Europos Komisija (EK) paskelbė Vėjo energetikos dokumentų rinkinį, kurį sudaro Komunikatas dėl vėjo energetikos veiksmų plano ir Komunikatas dėl ES jūrų atsinaujinančiųjų išteklių energijos srities užmojų įgyvendinimo. Vėjo energetikos veiksmų planą sudaro 15 veiksmų, kurių EK, valstybės narės ir pramonė turi kartu imtis skubiai ir kurie skirti remti ES vėjo energetikos sektoriaus įmones ir didinti jų konkurencingumą, siekiant užtikrinti, kad ES vėjo energetikos pramonės vaidmuo vykdant žaliają pertvarką ir toliau išliktų svarbus.

Komunikatas dėl ES jūrų atsinaujinančiųjų išteklių energijos srities užmojų įgyvendinimo pabrėžia nuolatinį Komisijos įsipareigojimą jūrų atsinaujinančiųjų išteklių energijos srityje ir naujų jūrinių užmojų įgyvendinimą. Jame apžvelgiama iki šiol padaryta pažanga ir sprendžiami pagrindiniai būsimi uždaviniai bei siūlomi tolesni veiksmai dėl naujų jūrų energijos tikslų įgyvendinimo.

Jau imtasi dviejų Vėjo energetikos veiksmų plane numatytų veiksmų. Pirma, 26 valstybių narių energetikos ministrai ir aukšto lygio vėjo energetikos sektoriaus atstovai įsipareigojo laikytis Europos vėjo energetikos chartijos, apimančios savanoriškus įsipareigojimus, kurių tikslas – suderinti ir sparčiai įgyvendinti EK, valstybių narių ir vėjo energetikos sektoriaus veiksmus. Antra, 21 valstybės narės įsipareigojo prisiimti konkrečius įsipareigojimus dėl vėjo energijos technologijų diegimo lygio bent 2024–2026 m. laikotarpiu.

Grynojo atsiskaitymo apskaitos sistemos įdiegimas

Keli įstatymai (Lietuvos Respublikos atsinaujinančių išteklių energetikos įstatymas ir Lietuvos Respublikos elektros energetikos įstatymas) buvo pakeisti siekiant įtvirtinti grynojo atsiskaitymo (angl. net-billing) apskaitos sistemą. Nurodytieji įstatymų pakeitimai taip pat apima šiuos pakeitimus ir reikalavimus:

- nustatytas uždavinys siekti, kad iki 2030 m. elektros energijos gamybos iš atsinaujinančių energijos išteklių dalis, palyginti su elektros energijos suvartojimu, sudarytų ne mažiau kaip 55 proc.;
- užtikrinta darni ir subalansuota atsinaujinančius energijos išteklius naudojančių elektrinių plėtra;
- patikslinta hibridinių elektrinių ir energijos kaupimo įrenginių prijungimo prie elektros tinklų ir naudojimosi elektros tinklais sąlygos ir tvarka, taip pat pakeistos tinklo pajėgumų rezervavimo ir veiklos elektros energetikos sektoriuje rūšies keitimo taisyklės.

Reguliacinė aplinka Lietuvoje

Sausumos vėjo ir saulės parkų plėtra Lietuvoje

2023 m. vasario 1 d. Lietuvos Respublikos Vyriausybė priėmė šiuos nutarimus, apibrėžiančius tolesnę sausumos vėjo ir saulės elektrinių plėtrą:

- nutarimą Nr. 66, kuris nustato, jog pasiekus 2 GW saulės elektrinių įrengtąją galią, tolesnę saulės elektrinių plėtra bus vykdoma taikant prijungimo ir eksploatavimo apribojimus;
- nutarimą Nr. 65, kuris nustato tinklų pralaidumų paskirstymo sausumos vėjo ir saulės elektrinėms proporcijas.

Be to, 2023 m. kovo 6 d. Valstybinė energetikos reguliavimo taryba patvirtino LITGRID AB Pasiūlymo elektros perdavimo tinklais tvarkos aprašą, kuriame, be kita ko, nustatytos tolesnės saulės elektrinių plėtros taisyklės viršijus 2 GW įrengtąją galią. 2023 m. lapkričio 7 d. Lietuvos Respublikos konstitucinis teismas priėmė nutarimą dėl Lietuvos Respublikos atsinaujinančių išteklių energetikos įstatymo ir nutarimo Nr. 66, savo nutarime pripažindamas, kad veiksmai, kurių imamasi viršijus 2 GW saulės elektrinių įrengtąją galią, ir tinklų naudotojų, kurie tuo metu, kai buvo pasiekta galios riba, jau buvo pradėję saulės elektrinių įrengimo procesą, ūkiniai santykiai turi būti reglamentuoti įstatymu. Todėl 2023 m. gruodžio 19 d. Seimas priėmė Lietuvos Respublikos atsinaujinančių išteklių energetikos įstatymo pakeitimą, kuris nustato, kad:

- pasiekus 2 GW saulės elektrinių įrengtosios galios ribą, tolesnę tokių elektrinių plėtra yra leidžiama taikant prijungimo ir eksploatavimo apribojimus;
- tinklų naudotojai, kurie pasiekus saulės elektrinių 2 GW suminę įrengtąją galią jau buvo pradėję saulės elektrinių prijungimo procesą, vysto savo projektus taikant reguliavimo institucijos nustatytą procentinį apribojimą;
- pasiekus leistinos generuoti galios ribą, kurią Vyriausybė nustatė gaminantiems vartotojams, tolesnę tokių gaminančių vartotojų elektrinių plėtra yra leidžiama taikant prijungimo ir eksploatavimo apribojimus.

Be to, remiantis Tarybos reglamentu 2022/1854, privaloma rinkos pajamų iš ribinio nuomos mokesčio viršutinė riba nustoto galioti 2023 m. birželio 30 d.

Jūrinio vėjo parkų Lietuvoje vystymo reguliavimas

Lietuvos Respublikos Vyriausybė aktyviai kuria jūrinio vėjo parkų konkursų reglamentavimo teisinę bazę – priėmė kelis įstatymus ir antrinės teisės aktus, skirtus nustatyti ir pagerinti jūrinio vėjo parkų konkursų sąlygas. LR Vyriausybė nusprendė paskelbti du jūrinio vėjo parkų konkursus:

Pirmojo jūrinio vėjo parko konkursą, kuriame netaikoma paramos schema, dėl jūrinio vėjo parko su 700 MW maksimalia leistina generuoti galia ir 580 MW minimalia instaliuota galia vystymo. Konkursas buvo paskelbtas 2023 m. kovo 30 d. ir užbaigtas 2023 m. spalio 12 d. „Ignitis Renewables“ ir jos partnerė „Ocean Winds“, pasiūliusios didžiausią – 20 mln. Eur – vystymo mokesį, buvo paskelbtos konkurso laimėjomis;

Antrojo jūrinio vėjo parko konkursą, kuriame taikoma paramos schema, dėl jūrinio vėjo parko su 700 MW maksimalia leistina generuoti galia ir 700 MW minimalia instaliuota galia vystymo. Šis

konkursas buvo paskelbtas 2024 m. sausio 15 d., Europos Komisijai priėmus sprendimą neprieštaruoti Lietuvoje nuo 2023 m. spalio 4 d. galiojančiai jūrinio vėjo parkų paramos schemai, kadangi pagalba pagal šią paramos schemą atitinka ES valstybės paramos taisyklės. Antrajame konkurse buvo taikoma Valstybinės energetikos reguliavimo tarnybos apskaičiuota ir nustatyta 107,18 Eur/MWh maksimali sandorio dėl kainų skirtumo (CfD) kaina ir 64,31 Eur/MWh minimali CfD kaina.

Reguliacinė aplinka Latvijoje

Jūrinio vėjo parkų plėtra

Šiuo metu valstybinės institucijos peržiūri teisės aktus, susijusius su plyno lauko jūrinio vėjo projektų vystymu, kurie Latvijoje buvo priimti dar 2014 m. Planuojama nustatyti išankstinių reikalavimų, norint dalyvauti konkursuose, kriterijus, pasiūlymų teikimo procesus bei konkurso laimėtojo įsipareigojimus.

Jūrinio vėjo projektai Latvijoje ir Estijoje

Bendras jūrinio vėjo parko projektas

Latvijos ir Estijos vyriausybės pasirinko atitinkamas vietas jų Baltijos jūros teritorijose, kur bus vystomas bendras jūrinio vėjo projektas – ELWIND. ELWIND turėtų būti sudarytas iš dviejų jūrinio vėjo parkų, esančių Latvijai ir Estijai priklausančiose Baltijos jūros dalyse, kurie bus sujungti tarpusavyje ir turės jungtis su abejomis šalimis. ELWIND, kurio bendra galia sieks nuo 700 MW iki 1 000 MW, yra įtrauktas į prioritetinių tarpvalstybinių atsinaujinančios energijos projektų sąrašą pagal Europos infrastruktūros tinklų priemonę (angl. Connecting Europe Facility, CEF). Projekto vystytojo atrankos konkursas turėtų įvykti 2026 m., o projektas turėtų būti pabaigtas 2030 m.

Reguliacinė aplinka Lenkijoje

Palengvinta „10H“ taisyklė

2023 m. balandžio 23 d. įsigaliojo Investicijų į vėjo parkus įstatymo pataisos, numatytos dar 2016 m. gegužės 20 d. (nuostatos, susijusios su nutolusiais gaminančiais vartotojais, įsigalios 2024 m. liepos 2 d.). Garsioji „10H“ taisyklė (minimalus atstumas nuo vėjo turbinos iki gyvenamųjų pastatų turi būti dešimt kartų ilgesnis nei vėjo turbinos aukštis) vis dar galioja, tačiau savivaldybės galės nustatyti vėjo parko vietą, keisdamos regiono teritorijų planą arba patvirtindamos naują planą, bei nustatydamos minimalų 700 m atstumą. Tačiau, kitaip nei siūlyta anksčiau, investuotojai negalės finansuoti regiono teritorijų planų rengimo ar keitimo, siekiant gauti leidimą statyti vėjo parką.

Atstumas nuo vėjo turbinos iki perdavimo tinklo turi būti bent tris kartus ilgesnis nei ilgiausios rotoriaus dalies diametras (3D), bent du kartus ilgesnis nei maksimalus bendras vėjo turbinos aukštis, numatytas teritorijų plane (2H), priklausomai nuo to, kuris matmuo yra ilgesnis. Be to, vystytojas privalės pasiūlyti bendruomenės gyventojams bent 10 % instaliuotos vėjo parko galios 15 metų laikotarpiui. Taip gyventojai taptų nutolusiais atsinaujinančios energijos gaminančiais vartotojais. Ši sąlyga galios tik projektams, kurių statybos leidimai bus išduoti nuo 2024 m. liepos 2 d.

Rinkimai ir naujos Vyriausybės formavimas Lenkijoje

Po 2023 m. spalio mėn. įvykusių rinkimų 2023 m. gruodžio 13 d. susiformavo nauja centro dešinės koalicinė vyriausybė. Tikimasi, kad pasikeis politikos kryptys AEI ir Žaliosios energijos atžvilgiu, nes jau 2023 m. lapkričio mėn. netrukus būsimoji koalicija pasiūlė įstatymo pakeitimą, kuriame buvo numatyta liberalizuoti vėjo jėgainių išdėstymo ir statybos Lenkijoje taisyklės, t. y. sumažinti minimalų atstumą tarp vėjo jėgainių nuo 700 iki 500 metrų. Į pakeitimus taip pat įtrauktos nuostatos dėl vėjo jėgainių vietos nustatymo priklausomai nuo jų skleidžiamo garso intensyvumo, o ne, kaip dabar, nuo jų aukščio. Ši nuostata dar nepriimta ir ateityje bus atskiro teisės akto objektas. Be to, tikimasi, kad ši vyriausybė taip pat įgyvendins RED III direktyvą.

Reguliacinė aplinka Estijoje

Jūros vėjo jėgainių plėtra

2023 m. vasario 15 d. Estijos Parlamentas (est. Riigikogu) priėmė Elektros rinkos įstatymo ir kitų įstatymų pataisas, sudarančias sąlygas organizuoti konkurencinius aukcionus, kad būtų suteikta jūros dugno išskirtinė teisė jūros vėjo jėgainių plėtrai.

Pasiūlymas keisti Estijos statybos kodeksą

Dabar Estijoje norint statyti jūrinio vėjo parką būtina gauti atskirą licenciją su užstatymo teise (angl. superficies), leidimą vykdyti veiklą vandenyse ir statybos leidimą. Teisės aktų pakeitimais ankstesnių trijų skirtingų leidimų (licencijos su užstatymo teise, aplinkosaugos leidimo dėl specialaus vandenų naudojimo ir statybos leidimo) gavimo procedūrų reikalavimai sujungti į vieną bendrą jūrinio vėjo parko licenciją su užstatymo teise. Be to, buvo įvesta licencijos su užstatymo teise išdavimo valstybės rinkliava, kuri turi būti sumokėta, kai priimamas sprendimas pradėti licencijos su užstatymo teise išdavimo procedūrą. Valstybės rinkliavos dydis gali būti keičiamas atsižvelgiant į poveikio aplinkai vertinimą (PAV). PAV procedūros yra supaprastintos ir turėtų užtrukti trumpiau nei jas vykdant pagal galiojančius teisės aktus.

2.3 Strategija

Pagrindinis siekis ir integruota strategija

„Renewables grupė“ yra svarbi integruoto Ignitis grupės verslo modelio bei strategijos dalis. „Ignitis grupė“ – atsinaujinančiai energijai prioritetą teikianti integruota energetikos paslaugų bendrovė ir didžiausia energetikos grupė Baltijos šalyse.

Pagrindinis mūsų siekis yra sukurti 100 % žalią ir saugią energetikos ekosistemą dabarties ir ateities kartoms. Stipriname savo indėlį į Europos dekarbonizaciją ir energetinio saugumo regione užtikrinimą, spartiname perėjimą prie Žaliosios energijos Baltijos šalyse ir kuriame išskirtinai žalią energetikos sistemą.



1. **Žalia** (didiname Žaliosios ir lanksčiosios gamybos galią)
2. **Lanksti** (kuriame lanksčią sistemą, kuri trumpuoju, vidutinės trukmės ir ilguoju laikotarpiu galėtų užtikrinti veikimą su 100 proc. Žaliosios energijos)
3. **Integruota** (pasitelkiame integruotą verslo modelį, kad įgalintume Žaliosios ir lanksčiosios gamybos vystymą)
4. **Tvari** (maksimaliai didiname tvarią vertę)

Planuojame iki 2030 m. įdiegti 4-5 GW Žaliosios ir lanksčiosios gamybos instaliuotą galią, o iki 2040-2050 m. pasiekti nulinių ŠESD emisijų balansą, plėtojant Žaliosios elektros energijos gamybos portfelį ir daugiausia dėmesio skiriant jūrinio vėjo, sausumos hibridinėms, elektros kaupimo, konvertavimo bei saugojimo technologijoms, pasitelkiant mūsų integruotą verslo modelį.

Integruotas verslo modelis



Tvarumas ir ASV prioritetai

„Ignitis renewables“ yra „Ignitis“ grupės dalis ir priklauso ekologiškos energijos gamybos segmentui. „Ignitis renewables“ valdo atsinaujinančių išteklių energijos turtą Baltijos šalyse ir Lenkijoje, taip pat yra atsakinga už efektyvų vėjo jėgainių parkų eksploatavimą, taip pat už statomų jėgainių parkų priežiūrą ir naujų gamybos pajėgumų kūrimą.

Įgyvendindami strategiją, daugiausia dėmesio skiriame šiltnamio efektą sukeliančių dujų mažinimui remiantis mokstu grįstais tikslais, skatiname saugą darbe, orientuodamiesi į TRIR ir nulinių mirtinų nelaimingų atsitikimų skaičių, rūpinamės darbuotojų patirtimi, kurią lemia gerovė, edukacija ir augimas, sąžiningas atlygis, įvairovės ir įtraukties iniciatyvos, skatiname aukščiausiojo lygio vadovų įvairovę ir kuriame tvarią vertę per tvarias investicijas bei grąžą.

Mūsų vertybės

Esame įvairių energetiškai sumanių žmonių komanda, kurią vienija bendras siekis.



ATSAKOMYBĖ



PARTNERYSTĖ



ATVIRUMAS



TOBULĖJIMAS

Strateginiai prioritetai, siekiami rodikliai ir pagrindiniai veiklos rezultatų rodikliai (PVRR)

„Ignitis grupė“ tikisi iki 2026 m. pasiekti 2,2–2,4 GW įrengtosios Žaliosios energijos gamybos galios, o iki 2030 m. – 4–5 GW (Žaliosios ir lanksčios galios). Daugiau „Ignitis grupės“ strateginių rodiklių ir PVRR 2023–2026 m. rasite „Ignitis grupės“ 2023 m. integruotame metiniame pranešime ([Nuoroda](#)).

Pagrindiniai projektai ir investicijos

STATOMI PROJEKTAI							
Projekto pavadinimas	Lenkijos saulės elektrinių portfelis	Silesia VP II	Tauragės saulės jėgainės projektas I	Moray West jūrinio vėjo projektas ⁴	Latvijos saulės jėgainių portfelis I	Kelmė VP I	Kelmė VP II
Šalis	Lenkija	Lenkija	Lietuva	Jungtinė Karalystė	Latvija	Lietuva	Lietuva
Technologija	Saulės elektrinė	Sausumos vėjo parkas	Saulės elektrinė	Jūrinio vėjo parkas	Saulės elektrinė	Sausumos vėjo parkas	Sausumos vėjo parkas
Galia	30 MW	137 MW	22.1 MW	882 MW	239 MW	105.4 MW	194.6 MW
Turbinų / modulių / kito tipo įrenginių gamintojas	17 MW Jinko Solar; 13 MW JA Solar	38 x 3.6 MW Nordex	22.1 MW Trina Solar	60 x 14.7 MW Siemens Gamesa	239 MW Trina Solar	16 x 6.6 MW Nordex	28 x 7.0 MW Nordex
Investicijos	~EUR 18 mln. Eur	~EUR 240 mln. Eur ²	~EUR 16 mln. Eur	Neskelbiama	~EUR 178 mln. Eur ²	~EUR 190 mln. Eur ²	~EUR 360 mln. Eur ²
Investicijos atliktos iki 2023 m. gruodžio 31 d.	~EUR 14 mln. Eur	~EUR 230 mln. Eur	~EUR 11 mln. Eur	Neskelbiama	~EUR 11 mln. Eur	~EUR 108 mln. Eur	~EUR 107 mln. Eur
Užtikrintų pajamų dalis ¹	100%	100%	0%	85%	0%	65%	0%
Užtikrintų pajamų tipas	CfD	CfD / elektros prekybos sutartys	-	CfD / elektros prekybos sutartys	-	Elektros prekybos sutartys	-
Nuosavybė	0% ³	100%	100%	5% ⁴	100%	100%	100%
Partnerystė	n/a	n/a	n/a	Bendradarbiaujame su „Ocean Winds“	n/a	n/a	n/a
Priimtas Galutinis investicinis sprendimas	+	+	+	+	+	+	+
Pastatytos vėjo turbinos (vnt.) / instaliuoti saulės moduliai su inverteriais (MW) / instaliuoti kitokio tipo turbinos ir įrenginiai (vnt.)	27 / 30	38 / 38	22 / 22	0 / 60	0 / 239	0 / 16	0 / 28
Pirmoji elektros / šilumos energija patiekta į tinklą	+	-	-	-	-	-	-
Komercinės veiklos pradžia	2024 m. I ketv.–2024 m. IV ketv.	2024 m. II pusm.	2024	2025	2025	2025	2025
Statusas	Vėluoja	Vyksta pagal planą	Vyksta pagal planą	Vyksta pagal planą	Vyksta pagal planą	Vyksta pagal planą	Vyksta pagal planą

¹ Užtikrintų pajamų laikotarpiai skiriasi priklausomai nuo projekto.

² Įskaitant projekto įsigijimo kainą ir statybų sąnaudas

³ Nuosavybė bus 100% po visų statybos darbų užbaigimo

⁴ Kadangi Grupėi priklauso 5 proc. mažumos akcijų paketo dalis, projekto pajėgumai nekonsoliduojami ir neatsispindi Žaliosios gamybos Portfelio duomenyse.

KONTRAKTUOTI PROJEKTAI	
Projekto pavadinimas	Lietuvos jūrinio VP
Šalis	Lietuva
Technologija	Jūrinio vėjo parkas
Galia	700 MW
Investicijos	Neskelbiama
Užtikrintų pajamų dalis¹	0%
Užtikrintų pajamų tipas	-
Nuosavybė	51%
Partnerystė	Bendradarbiaujame su „Ocean Winds“
Progresas	
Sudaryta jūros dugno nuomos sutartis	+
Užtikrinta jungtis prie tinklo	+
Atliktos PAV procedūros	-
Komercinės veiklos pradžia	2029
Statusas	Vyksta pagal planą

¹ Užtikrintų pajamų laikotarpiai skiriasi priklausomai nuo projekto.

Daugiau informacijos apie „Ignitis grupės“ pagrindinius projektus ir investicijas pateikiama „Ignitis grupės“ 2023 m. integruotame metiniame pranešime ([Nuoroda](#)).

Rezultatai

3.1	Metiniai rezultatai	22
3.2	Trejų metų santrauka	27

3.1 Metiniai rezultatai

Pajamos

2023 m. „Renewables grupės“ pajamos sumažėjo 15,6 % iki 48,9 mln. Eur palyginus su 2022 m. Pagrindinė pajamų pokyčio priežastis – mažesnė gamyba dėl mažesnio prieinamumo, susijusio su neplaniniais techninės priežiūros darbais (veikiančių VP techninių gedimų), mažesnio vėjo greičio ir apskritai žemesnių elektros rinkos kainų Lietuvoje ir Estijoje. Be to, 2023 m. Lenkijoje Pomerania VP prekiavo elektra pagal CfD mechanizmą, o 2022 m. 73,0 % elektros buvo parduota už rinkos kainą, kuri buvo didesnė už tarifą.

Pajamos pagal šalis, mln. Eur

	2023 m.	2022 m.	Δ	Δ, %
Lenkija	16,6	32,8	(16,2)	(49,4)%
Lietuva	27,2	15,9	11,2	70,4%
Estija	5,2	9,2	(4,0)	(43,8)%
Pajamos	48,9	57,9	(9,0)	(15,6)%

2023 m. Mažeikių VP pradėjus komercinę veiklą, „Renewables grupės“ pajamos Lietuvoje siekė 55,5 % (2022 m. – 27,5 %). 33,9 % pajamų uždirbta Lenkijoje (2022 m. – 56,6 %), Estijoje – 10,6 % (2022 – 15,9 %).

Sąnaudos

Elektros energijos ir kitų paslaugų pirkimai

2023 m. „Renewables grupės“ elektros energijos ir kitų paslaugų pirkimas 2023 m. sudarė 0,3 mln. Eur ir, palyginus su 2022 m., sumažėjo 92,6 proc. Sumažėjimą daugiausia lėmė teigiamas elektros apsidraudimo rezultatas (realizuota elektra), nes pagal „Ignitis grupės“ apskaitos politiką, realizuoto efektyvaus išvestinių finansinių priemonių sandorio laikotarpio teigiami ir neigiami apsidraudimo rezultatai pateikiami kitų pirkimų savikainos eilutėje.

OPEX

2023 m. „Renewables grupės“ veiklos sąnaudos (OPEX) sudarė 25,6 mln. Eur ir padidėjo 82,4 % (+11,6 mln. Eur). Tokį pokytį lėmė atsinaujinančių išteklių verslo plėtra, sąlygojusi didesnę darbuotojų skaičių, taigi, ir išaugusias darbo užmokesčio sąnaudas (+4,3 mln. Eur arba +110,1 %). Remonto ir techninės priežiūros sąnaudos padidėjo 40,5 % (+1,2 mln. Eur) dėl to, kad Mažeikių VP pradėjo komercinę veiklą ir dėl eksploatuojamų VP techninių gedimų. Kitos išlaidos taip pat padidėjo (+6,1 mln. Eur arba 84,1 %) daugiausia dėl padidėjusių išlaidų teisinėms ir finansinėms konsultacijoms (+2,8 mln. Eur), susijusioms su projektų turto rotacija ir finansavimu, užjūrio veikla ir susijungimų bei įsigijimų projektais, didesnėmis turto valdymo ir administravimo išlaidomis (+1,0 mln. Eur), didesnėmis projektų draudimo ir kompensacijų už žemės išlaidomis (+0,9 mln. Eur), didesnėmis išlaidomis verslo palaikymo paslaugoms (+0,5 mln. Eur), su žmonėmis ir kultūra susijusiomis išlaidomis (+0,5 mln. Eur) ir telekomunikacijų bei IT paslaugomis (+0,4 mln. Eur).

Kita

Nusidėvėjimo ir amortizacijos sąnaudos išaugo 3,4 % (+0,4 mln. Eur) daugiausia dėl Mažeikių VP (+0,9 mln. Eur), kuris buvo kompensuotas iki 2022 m. Vėjo gūsis VP ir Vėjo vatas VP nematerialiojo turto, nustatyto verslo susijungimo metu, amortizacijos laikotarpio pabaigos (-0,5 mln. Eur).

Nematerialiojo turto nurašymai ir nuomos pakeitimo rezultatas sumažėjo 76,4 % (-2,1 mln. Eur), nes 2023 m. nematerialiojo turto nurašymų nebuvo.

Sąnaudos, mln. Eur

	2023 m.	2022 m.	Δ	Δ,%
Elektros energijos ir kitų paslaugų pirkimas	0,3	3,5	(3,2)	(92,6)%
Su elektros energija susijusios sąnaudos	3,4	3,5	0,0	(1,0)%
Kitų pirkimų sąnaudos	(3,2)	0,0	(3,2)	(8444,7)%
OPEX <small>AVR</small>	25,6	14,0	11,6	82,4%
Darbo užmokesčio ir susijusios sąnaudos	8,2	3,9	4,3	110,1%
Remonto ir techninės priežiūros sąnaudos	4,0	2,9	1,2	40,5%
Kita	13,4	7,3	6,1	84,1%
Kita	12,9	14,5	(1,7)	(11,5)%
Nusidėvėjimas ir amortizacija	12,2	11,8	0,4	3,4%
Nematerialiojo turto nurašymas ir nuomos pakeitimo rezultatas	0,6	2,7	(2,1)	(76,4)%
Iš viso sąnaudų	38,8	32,0	6,7	20,7%

EBITDA

2023 m. „Renewables grupės“ EBITDA buvo 42,9 % arba 17,3 mln. Eur, mažesnė nei 2022 m. daugiausia dėl sumažėjusių pajamų dėl mažesnės gamybos ir apskritai mažesnių elektros rinkos kainų ir didesnių veiklos sąnaudų.

Grynasis pelnas

2023 m. grynasis pelnas siekė 8,1 mln. Eur ir buvo 5,4 mln. Eur mažesnis nei 2022 m. Pagrindinio šio pokyčio priežastis – neigiama EBITDA įtaka.

Investicijos

2023 m. investicijos siekė 466,6 mln. Eur ir buvo 306,5 mln. Eur didesnės, palyginus su 2022 m. Pagrindiniai didesnių investicijų veiksniai buvo išlaidos, susijusios su Silenzijos I VP ir Silenzijos II VP statybomis, naujai įsigytais Kelmės VP I ir Kelmės VP II, kurie taip pat yra statomi, su Latvijos saulės energijos portfeliu I ir Tauragės saulės energijos projektu, kuris buvo pradėtas statyti, bei jūriniu VP susijusiomis investicijomis.

Turtas

2023 m. gruodžio 31 d. bendra turto vertė siekė 1 208,0 mln. Eur (127,5 % arba 677,1 mln. Eur daugiau nei 2022 m. gruodžio 31 d.). Šį padidėjimą daugiausia lėmė ilgalaikio turto padidėjimas (157,0 % arba 660,0 mln. Eur), kurį daugiausia lėmė padidėjusi:

- nekilnojamojo turto, įrangos ir įrengimų (281,9 mln. Eur), susijusių su nebaigta statyba (272,1 mln. Eur: Kelmės VP I ir Kelmės VP II – 124,4 mln. Eur, Mažeikių VP – 70,9 mln. Eur, Silezijos I VP ir Silezijos II VP – 62,9 mln. Eur, Tauragės PV – 10,7 mln. Eur, Venta PV – 0,8 mln. Eur, Kurzeme II CVE – 0,3 mln. Eur ir Kurzeme I BRVE EUR 0,1 mln. Eur) ir verslo jungimo metu nustatyto turto (9,7 mln. Eur: Kelmės VP I ir Kelmės VP II – 8,8 mln. Eur, Venta PV – 0,7 mln. Eur, Kurzeme I BRVE – 0,1 mln. Eur ir Kurzeme II CVE – 0,1 mln. Eur) vertė;
- kas mėnesį mokamų išankstinių mokėjimų už nekilnojamąjį turtą, įrangą ir įrengimus (169,1 mln. Eur) už statomus projektus: Silezijos II VP (115,1 mln. Eur), Silezijos I VP (29,6 mln. Eur) ir Kelmės VP I ir Kelmės VP II (60,6 mln. Eur), vertė;
- nematerialiojo turto (155,5 mln. Eur), daugiausia susijusi su licencijomis ir teisėmis gaminti elektrą (139,1 mln. Eur), prestižu (EUR 10,7 mln. Eur) ir kitais priedais (4,6 mln. Eur), vertė;
- ilgalaikių gautinų sumų (55,4 mln. Eur), susijusių su „Moray West“ VP paskola, vertė.

Be pirmiau nurodytų veiksnių, viso turto augimui įtakos turėjo ir trumpalaikio turto augimas, daugiausia dėl padidėjusio grynujų pinigų likučio (15,1 mln. Eur), kitų gautinų sumų (3,2 mln. Eur) ir išvestinių finansinių priemonių (3,5 mln. Eur) padidėjimo.

Nuosavas kapitalas

2023 m. gruodžio 31 d. akcininkų nuosavas kapitalas siekė 232,3 mln. Eur ir buvo 240,5 proc. arba 164,0 mln. Eur didesnis nei 2022 m. gruodžio 31 d. Tai lėmė akcijų priedo (+110,0 mln. Eur) ir akcinio kapitalo (+19,0 mln. Eur) padidėjimas), kadangi AB „Ignitis grupė“ padidino UAB „Ignitis renewables“ įstatinį kapitalą išleisdama naujas akcijas ir dėl nepaskirstyto pelno.

Įsipareigojimai

2023 m. gruodžio 31 d. bendri įsipareigojimai padidėjo 110,9 %, arba 513,1 mln. Tai daugiausia lėmė išaugusios paskolos naujoms investicijoms finansuoti.

Balansas, mln. Eur

	2023-12-31	2022-12-31	Δ	Δ, %
Ilgalaikis turtas	1 080,3	420,3	660,0	157,0%
Trumpalaikis turtas	127,7	110,6	17,1	15,5%
TURTO IŠ VISO	1 208,0	530,9	677,1	127,5%
Nuosavas kapitalas	232,3	68,2	164,0	240,5%
Įsipareigojimų iš viso	975,8	462,7	513,1	110,9%
Ilgalaikiai įsipareigojimai	884,7	434,8	449,9	103,5%
Trumpalaikiai įsipareigojimai	91,0	27,9	63,2	226,7%
NUOSAVO KAPITALO IR ĮSIPAREIGOJIMŲ IŠ VISO	1 208,0	530,9	677,1	127,5%
<i>Turto apyvartumas</i> ^{AVR}	0,06	0,13	(0,08)	(58,0)%
<i>ROA</i> ^{AVR}	0,9%	3,1%	n/a	(2,2) p,p,
<i>Bendrojo likvidumo koef.</i> ^{AVR}	1,40	3,97	(2,57)	(64,6)%

Grynoji skola

2023 m. gruodžio 31 d. grynoji skola siekė 752,5 mln. Eur, o tai yra 106,9 % arba 388,8 mln. Eur padidėjimas, palyginus su 2022 m. gruodžio 31 d.

FFO LTM / Grynosios skolos rodiklis sumažėjo nuo 8,8 % iki 1,2 % dėl proporcingai mažesnio FFO, kuris buvo mažesnis dėl mažesnės EBITDA ir didesnių mokamų palūkanų.

Grynoji skola, mln. Eur

	2023-12-31	2022-12-31	Δ	Δ, %
Ilgalaikių finansinių įsipareigojimų viso	807,6	412,1	395,5	96,0%
Ilgalaikės paskolos	791,9	392,8	399,1	101,6%
Nuomos įsipareigojimai (16-asis TFAS)	15,7	19,3	(3,7)	(18,9)%
Trumpalaikių finansinių įsipareigojimų viso	17,3	9,0	8,4	93,2%
Ilgalaikių paskolų einamųjų metų dalis	5,8	5,3	0,6	10,9%
Trumpalaikės paskolos	-	-	-	-
Mokėtinos (įskaitant sukauptas) palūkanos	10,6	3,3	7,3	219,5%
Nuomos įsipareigojimai (16-asis TFAS)	0,8	0,4	0,5	131,1%
Bendroji skola ^{AVR}	824,9	421,1	403,8	95,9%
Pinigai ir jų ekvivalentai	72,4	57,3	15,1	26,3%
Grynoji skola ^{AVR}	752,5	363,7	388,8	106,9%
<i>Grynoji skola / EBITDA</i> ^{AVR}	32,6	9,0	23,6	262,3%
<i>FFO / Grynoji skola</i> ^{AVR}	1,2%	8,8%	n/a	(7,6) p,p,
<i>Bendroji skola / Nuosavas kapitalas</i> ^{AVR}	3,6	6,2	(2,6)	(42,5)%
<i>Nuosavo kapitalo lygis</i> ^{AVR}	0,19	0,13	0,06	49,6%

Dividendai

2024 m. sausio 30 d. „Ignitis grupės“ valdyba patvirtino atnaujintą jos valdomų dukterinių įmonių dividendų politiką ([nuoroda](#)), pagal kurią:

1. Įmonių, valdymo organai siūlo skirti pelno dalį dividendams už finansinius metus ar trumpesnį negu finansiniai metai laikotarpį – ne mažiau kaip 80 procentų Įmonės grynojo pelno, gauto ataskaitiniu laikotarpiu, už kurį siūloma skirti dividendus;
2. Įmonių valdymo organai gali siūlyti skirti pelno dalį dividendams už finansinius metus, jei ataskaitiniu laikotarpiu Įmonė patyrė nuostolį, tačiau yra sukaupusi nepaskirstytojo pelno iš ankstesnių ataskaitinių laikotarpių ir, atitinkamai, ataskaitinių finansinių metų Įmonės paskirstytinojo pelno (nuostolių) suma yra teigiama. Ši nuostata taikoma tik tuo atveju, kai yra būtinas poreikis Bendrovei gauti dividendus, įgyvendinant Bendrovės dividendų politiką.
3. Dukterinių įmonių valdymo organai gali siūlyti nustatyti mažesnę už 1 papunktyje Įmonėms nustatytą dividendams išmokėti skirtą pelno dalį, arba siūlyti neskirti dividendų už ataskaitinį laikotarpį, jeigu tenkinama bent viena iš šių sąlygų:
 - 3.1. Įmonė, remdamasi Grupės strategija, įgyvendina žaliosios generacijos investicinius projektus;
 - 3.2. Įmonės galimybes skirti dividendus riboja finansavimo sutartyse nustatyti kovenantai;
 - 3.3. Įmonė įgyvendina arba dalyvauja įgyvendinant Lietuvos Respublikos Vyriausybės sprendimu pripažintą valstybei svarbų ekonominį projektą;
 - 3.4. Įmonės nuosavas kapitalas, išmokėjus dividendus, taptų mažesnis už Įmonės įstatinio kapitalo, privalomojo rezervo, perkainojimo rezervo ir rezervo savoms akcijoms įsigyti sumą;
 - 3.5. Įmonė yra nemoki, arba išmokėjus dividendus taptų nemoki, arba įmonės skolos lygis yra per didelis;
 - 3.6. Įmonė yra gavusi rašytinį Išdo vadovo ir Grupės finansų vadovo pritarimą taikyti 3 punktą dėl atvejų, nenumatytų 3.1–3.5 papunkčiuose.

Eiliniame visuotiniame akcininkų susirinkime nebuvo patvirtinti dividendai už 2022 metus, todėl Grupė per 2023 metus dividendų pinigais neišmokėjo (2022 m. – 1,8 mln. Eur).

Paskirti dividendai už nurodytus metus, mln. Eur

	2023 m.	2022 m.	Δ	Δ, %
Išmokėtų dividendų dydis už nurodytą laikotarpį	-	1,8	(1,8)	(100%)

Pagrindiniai veiklos rodikliai

		2023 m.	2022 m.	Δ	Δ,%
Užtikrinta galia	MW	1 711	472	1,239	263%
Statomos vėjo jėgainės	MW	778	280	498	178%
Pagaminta elektros energijos (neto)	TWh	0,58	0,47	0,11	23%
Prieinamumo koeficientas	%	95,8%	98,7%	(2,9 p. p.)	n/a
Apkrovos koeficientas	%	31,5%	31,6%	(0,1 p. p.)	n/a

2023 m. vėjo jėgainėse pagaminta (grynoji) elektros energija siekė 0,58 TWh ir, palyginus su 2022 m., padidėjo 0,11 TWh. Tai lėmė Mažeikių VP gamyba ir veikiančių VP neigiamo poveikio kompensavimas dėl mažesnio prieinamumo ir mažesnio vėjo greičio. Pasiekiamumo koeficientas sumažėjo 2,9 procentinio punkto dėl neplanuotų eksploatuojamų VP (daugiausia Pomerania VP ir Tuleennergia VP) eksploatacijos darbų. Apkrovos koeficientas buvo šiek tiek mažesnis, tačiau apskritai išliko aukštas ir toks, kaip tikėtasi.

3.2 Trejų metų santrauka

Pagrindiniai finansiniai rodikliai

		2023 m.	2022 m.	2021 m.
Pajamos	mln. Eur	48,9	57,9	22,7
EBITDA AVR	mln. Eur	23,1	40,4	16,2
EBITDA marža AVR	%	47,2%	69,8%	71,4%
EBIT AVR	mln. Eur	10,2	25,9	10,8
Grynasis pelnas	mln. Eur	8,1	13,4	7,6
Investicijos AVR	mln. Eur	466,6	160,1	13,7
ROE AVR	%	5,4%	22,3%	16,1%
ROCE AVR	%	1,4%	7,2%	4,3%
ROA AVR	%	0,9%	3,1%	2,6%
		2023-12-31	2022-12-31	2021-12-31
Iš viso turto	mln. Eur	1 208,0	530,9	333,7
Nuosavas kapitalas	mln. Eur	232,3	68,2	51,9
Grynoji skola AVR	mln. Eur	752,5	363,7	233,0
Grynoji skola / EBITDA AVR	kartai	32,6	9,0	14,3
Bendrojo likvidumo koef. AVR	kartai	1,4	4,0	2,4
Turto apyvartumas AVR	kartai	0,1	0,1	0,1

Pagrindiniai veiklos rodikliai

		2023 m.	2022 m.	2021 m.
Užtikrinta galia	MW	1 711	472	170
Statomos vėjo jėgainės	MW	778	280	63
Pagaminta elektros energijos (neto)	TWh	0,58	0,47	0,30
Prieinamumo koeficientas	%	95,8%	98,7%	99,1%
Apkrovos koeficientas	%	31,5%	31,6%	31,6%

Valdymo ataskaita

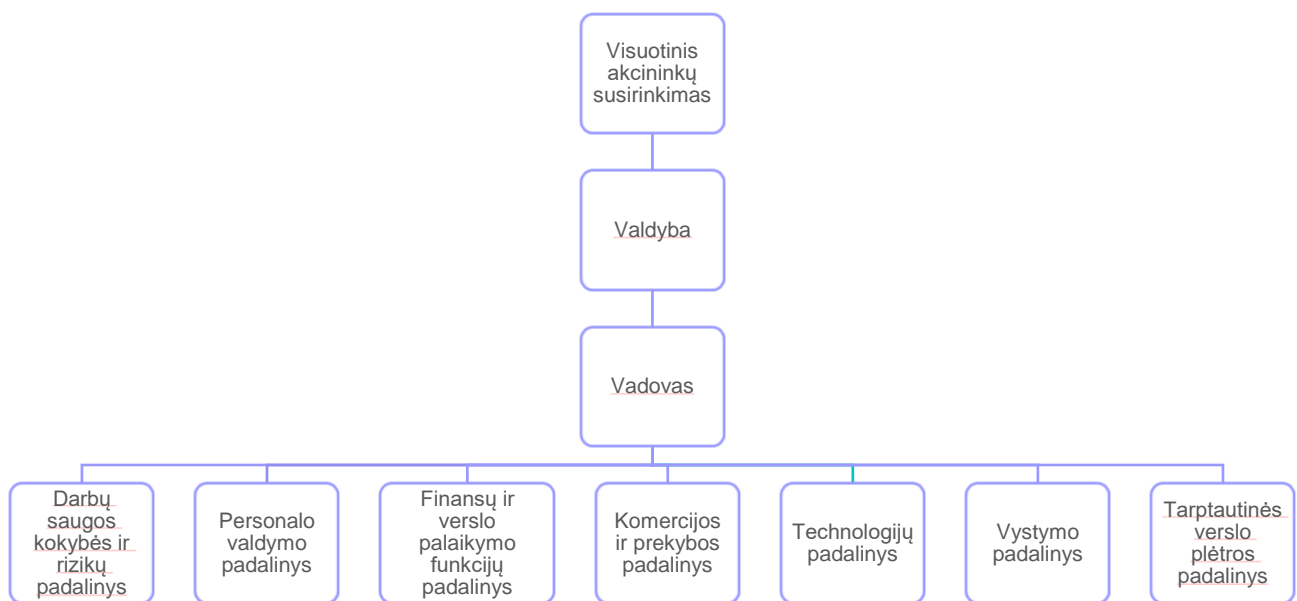
4.1	Valdysenos modelis	29
4.2	Valdyba	30
4.3	Žmonės ir atlygis	35
4.4	Rizikos ir jų valdymas	39
4.5	Informacija apie dukterines įmones	47

4.1 Valdysenos modelis

Bendrovės valdymo modelis

Bendrovės valdymo struktūrą sudaro Bendrovės vadovas ir vienos pakopos valdymo sistema, kurią sudaro Bendrovės valdyba. Bendrovės vadovas atstovauja Bendrovei visais klausimais ir, kartu su valdyba, yra atsakingas už Bendrovės valdymą. Bendrovės vadovas vadovauja kasdienei Bendrovės veiklai ir vienasmeniškai atstovauja Bendrovei.

2023 m. gegužės 31 d. bendrovės vadovo sprendimu buvo įsteigtas patariamasis organas, t. y. Vykdomasis komitetas. Jis padeda generaliniam direktoriui sprendžiant įmonės strateginius klausimus ir teikia nuomones organizacinės veiklos klausimais. Vykdomojo komiteto kompetenciją, sušaukimo ir sprendimų priėmimo tvarką nustato bendrovės įstatai ir kiti Vykdomojo komiteto veiklą reglamentuojantys teisės aktai.



Akcininkai, jų teisės ir funkcijos

Bendrovė yra valstybės valdomos energetikos įmonių grupės „Ignitis grupė“ dalis, 100 % Bendrovės akcijų priklauso AB „Ignitis Grupė“. Visuotinis akcininkų susirinkimas yra aukščiausias Bendrovės organas. Visuotinio akcininkų susirinkimo kompetenciją, sušaukimo ir sprendimų priėmimo tvarką nustato įstatymai, kiti teisės aktai ir Bendrovės įstatai.

4.2 Valdyba

Apžvalga

Valdyba yra Bendrovės įstatuose numatytas kolegialus valdymo organas. Valdyba pagal kompetenciją turi užtikrinti tinkamą Bendrovės valdymą. Valdybos narius ketverių metų kadencijai renka ir atšaukia visuotinis akcininkų susirinkimas. Valdyba, kurią sudaro trys nariai, iš savo narių renka valdybos pirmininką. Valdybos kompetenciją, sprendimų priėmimo, valdybos narių rinkimo ir atšaukimo tvarką nustato įstatymai, kiti teisės aktai, Bendrovės įstatatai ir valdybos darbo reglamentas.

Funkcijos ir atsakomybės

Valdyba svarsto ir tvirtina:

- Bendrovės veiklos strategiją ir veiklos planą;
- Bendrovės veiklos biudžetą;
- valdybos darbo reglamentą;
- Bendrovės valdymo (organizacinę) struktūrą, darbuotojų pareigybių sąrašą ir maksimalų etatų skaičių;
- Bendrovės filialų ir atstovybių nuostatus;
- Bendrovės metinį pranešimą ir tarpinį pranešimą, sudarytą priimti sprendimui dėl dividendų už trumpesnę negu finansiniai metai laikotarpį skyrimo;
- Bendrovės ir įmonių, kuriose Bendrovė yra akcininkė, konsoliduotą metinę ataskaitą apie paramos teikimą ir panaudojimą už praėjusius kalendorinius metus.

Valdyba analizuoja ir vertina Bendrovės Generalinio direktoriaus pateiktą medžiagą apie:

- Bendrovės veiklos strategijos įgyvendinimą;
- Bendrovės veiklos organizavimą;
- Bendrovės finansinę būklę;
- Bendrovės ūkinės veiklos rezultatus, pajamų ir išlaidų sąmatas, inventorizacijos ir kitus turto pasikeitimo apskaitos duomenis;
- Bendrovės metinių finansinių ataskaitų rinkinį, Bendrovės tarpinių finansinių ataskaitų rinkinį, sudarytą priimti sprendimui dėl dividendų už trumpesnę negu finansiniai metai laikotarpį skyrimo, Bendrovės pelno (nuostolių) paskirstymo ir sprendimo dėl dividendų už trumpesnę negu finansiniai metai laikotarpį projektus.

Valdyba priima sprendimus dėl šių sandorių sudarymo:

- sprendimų dėl ilgalaikio turto, kurio balansinė vertė ne didesnė kaip 25 000 000 Eur (dvidešimt penki milijonai eurų) įsigijimo, investavimo, perleidimo ar nuomos (patrunuojančios įmonės nustatytoje sandorių sudarymo tvarkoje nustatytais atvejais (apskaičiuojama atskirai kiekvienai sandorio rūšiai), jo įkeitimo ar hipotekos (skaičiuojama bendrai sandorių sumai);
- sprendimų dėl kitų subjektų prievolių įvykdymo laidavimo ar garantijos, jei suma viršija 25 000 000 Eur (dvidešimt penkis milijonus eurų) arba yra mažesnė (patrunuojančios įmonės nustatytoje sandorių sudarymo tvarkoje nustatytais atvejais);
- generalinio direktoriaus sprendimų dėl finansinės paramos skyrimo patvirtinimo, kai finansinės paramos ar neatlygintino turto perleidimo sandorio suma yra didesnė kaip 5 000 Eur (penki tūkstančiai eurų) arba kai finansinės paramos sandoris viršija Bendrovės atitinkamų finansinių metų finansinės paramos biudžetą (jei toks patvirtinamas);
- sprendimų dėl sprendimų ir kitų sandorių sudarymo patrunuojančiosios įmonės nustatyta sandorių sudarymo tvarka.

Valdyba priima sprendimus dėl:

- Bendrovės tapimo kitų juridinių asmenų steigėja, dalyve, išskyrus įstatuose nurodytas išimtis; savo veiklos nutraukimo;
- Bendrovės filialų ir atstovybių steigimo ir jų veiklos nutraukimo bei jų nuostatų patvirtinimo ir pakeitimo;
- įmonių, kuriose Bendrovė yra akcininkė, Bendrovės filialų ir atstovybių priežiūros ar valdymo organų kandidatūrų tvirtinimo, jų vadovų paskyrimo ir nušalinimo patvirtinimo;
- bet kokio bendrovės turimų akcijų (dalių, pajų) ar jų suteikiamų teisių perleidimo kitiems asmenims ar jų apribojimo;
- akcininkų sutarčių dėl subjektų, kurių akcininkas yra bendrovė, sudarymo ir jų nutraukimo;
- kitų teisės aktų, šių įstatų ar visuotinio akcininkų susirinkimo valdybos kompetencijai priskirtinų klausimų, taip pat tų klausimų, dėl kurių į valdybą kreipiasi Generalinis direktorius.

Valdyba yra atsakinga už visuotinių susirinkimų sušaukimą ir organizavimą laiku.

Atrankos tvarka

Valdybą ketverių metų kadencijai renka ir atšaukia Bendrovės visuotinis akcininkų susirinkimas. Jeigu valdyba atšaukiama, atsistatydina ar dėl kitų priežasčių nustoja eiti pareigas nepasibaigus kadencijai, nauja valdyba renkama naujam valdybos kadencijos laikotarpiui. Jeigu renkami pavieniai valdybos nariai, jie renkami tik iki veikiančios valdybos kadencijos pabaigos.

Kiekvienas kandidatas į valdybos narius privalo pateikti visuotiniam akcininkų susirinkimui rašytinį sutikimą kandidatuoti į valdybos narius ir kandidato interesų deklaraciją, joje nurodydamas visas aplinkybes, dėl kurių galėtų kilti kandidato ir Bendrovės interesų konfliktas. Kandidatai į Bendrovės valdybos narius turi atitikti bendruosius ir specialiuosius teisės aktų nustatytus kriterijus. Valdybos nariai negali dirbti kito darbo ar užimti kitų pareigų, kurios būtų nesuderinamos su jų veikla valdyboje,

įskaitant vadovaujančias pareigas kituose juridiniuose asmenyse (išskyrus pareigas Bendrovėje ir Įmonių grupėje), darbą valstybės tarnyboje, statutinėje tarnyboje. Eiti kitas pareigas ar dirbti kitą darbą, išskyrus pareigas Bendrovėje ir kituose juridiniuose asmenyse, kurių dalyviu yra Bendrovė, bei pedagoginę, kūrybinę ar autorinę veiklą, valdybos nariai gali tik gavę išankstinį visuotinio akcininkų susirinkimo sutikimą.

Ataskaitinio laikotarpio prioritetai ir jų įgyvendinimas

Valdybos posėdžiai vyksta kas savaitę. Be to, prireikus rengiami papildomi susitikimai. Toliau pateiktoje lentelėje apžvelgtas dalyvavimas posėdžiuose.

Valdybos narių dalyvavimo posėdžiuose apžvalga




Vardas ir pavardė *	
Jonas Rimavičius	87/87
Vidmantas Salietis	87/87
Peter Overgaard*	87/87

* Skaičiai rodo, keliuose susirinkimuose nariai dalyvavo 2023 m., iš visų susirinkimų per ataskaitinį laikotarpį.

Iš viso 2023 m. įvyko 87 valdybos posėdžiai, kuriuose buvo aptariamose šios pagrindinės sritys:

- bendrovės visuotiniam akcininkų susirinkimui priėmus sprendimą rinkti valdybą ketverių metų kadencijai, bendrovės valdyba nusprendė bendrovės valdybos pirmininku išrinkti Joną Rimavičių, patvirtinti bendrovės metinį pranešimą už 2022 metus ir pateikti jį visuotiniam akcininkų susirinkimui;
- bendrovės metinės finansinės atskaitomybės ir pelno (nuostolių) paskirstymo projekto vertinimas ir pastabų teikimas visuotiniam akcininkų susirinkimui;
- svarbiausių įmonės planuojamų sandorių įvertinimas, jų sudarymo patvirtinimas ir esminių tų sandorių sąlygų tvirtinimas;
- sprendimų dėl dalyvavimo ir balsavimo bendrovių, kurių akcininkė yra bendrovė, visuotiniuose akcininkų susirinkimuose priėmimas;
- bendrovės veiklos organizavimo vertinimas ir su tuo susijusių sprendimų priėmimas;
- bendrovės veiklos planavimo dokumentų vertinimas ir tvirtinimas;
- sprendimų dėl bendrovės vidaus politikos tvirtinimo priėmimas;
- valdymo organų narių ir įmonių, kurių akcininkė yra bendrovė, vadovų skyrimo ir atšaukimo tvirtinimas;
- audito įmonės bendrovės 2023–2027 metų finansinės atskaitomybės auditui atlikti išrinkimas;
- kreipimasis į visuotinį akcininkų susirinkimą siekiant padidinti įstatinį kapitalą ir pakeisti bendrovės įstatus;
- sprendimų dėl patronuojamųjų įmonių UAB „Ignitis renewables projektai 4“, UAB „Ignitis renewables projektai 5“, UAB „Ignitis renewables projektai 6“, UAB „Ignitis renewables projektai 7“, UAB „Ignitis renewables projektai 8“ ir bendros patronuojamosios įmonės UAB „Offshore wind farm 1“ kartu su „OW OFFSHORE, S.L.“ steigimo priėmimas;
- 50 % „Estonia Offshore Wind DevCo OÜ“ akcijų įsigijimas UAB „Ignitis renewables projektai 6“ vardu.
- 100 % UAB „Vėjas LT“ akcijų įsigijimas vykstant iki 105,4 MW vėjo jėgainių parką ir 100 % UAB „WINDLIT“ akcijų įsigijimas vystant iki 194,6 MW vėjo jėgainių parką.
- elektros energijos pirkimo-pardavimo sutarties tarp „Silesia2 Wind Farm S.A.“ ir „Umicore Poland Sp. z o.o.“ sudarymas;
- 63 MW Mažeikių vėjo jėgainių parko finansavimo sutarties 64 mln. Eur sumai dėl 63 MW Mažeikių vėjo jėgainių parko sudarymas su Europos investicijų banku ir Šiaurės investicijų banku.

Valdybos nariai


	Aprašymas	Patirtis	Išsilavinimas	Kitos šiuo metu einamos pareigos
	<p>Jonas Rimavičius Pirmininkas Kadencijos pradžia ir pabaiga: nuo 2023-02-07 iki 2027-02-06</p>	<p>J. Rimavičius prie „Ignitis grupė“ prisijungė 2016 m. Prieš prisijungdamas J. Rimavičius dirbo vyr. analitiku banke „Swedbank“, finansų verslo partneriu telekomunikacijų bendrovėje „Telia“ bei konsultantu audito ir konsultacijų įmonėje „Ernst & Young Baltic“.</p>	<p>Warwick universitetas – apskaitos ir finansų bakalauro laipsnis. Kemberidžo universitetas – verslo administravimo magistro laipsnis.</p>	<p>AB Ignitis grupės valdybos narys ir finansų direktorius; „Ignitis Renewables“ tarybos Pirmininkas ir narys; Ignitis Renewables offshore developemnt tarybos narys; Ignitis Renewables projektai 5 tarybos narys; Ignitis Renewables projektai 6 tarybos pirmininkas ir narys; Vilniaus Kogeneracinė Jėgainė tarybos Narys.</p>
	<p>Vidmantas Saliotis Narys Kadencijos pradžia ir pabaiga: nuo 2023-02-07 iki 2027-02-06</p>	<p>V. Saliotis prie „Ignitis grupė“ prisijungė 2011 m. ir yra sukaupęs 7 metų vadovavimo patirtį, kurią įgijo dirbdamas energetikos sektoriuje. Jis ėjo UAB „Energinis tiekimas“ generalinio direktoriaus pareigas, o anksčiau – AB „Ignitis gamyba“ Didmėninės elektros prekybos departamento direktoriaus pareigas.</p>	<p>Stokholmo aukštoji ekonomikos mokykla Rygoje (SSE Riga) – ekonomikos ir verslo administravimo bakalauras.</p>	<p>AB Ignitis grupės valdybos narys ir Ignitis grupės vyriausiasis komercijos direktorius. Ignitis grupės tarybos pirmininkas ir narys; Ignitis Gamyba tarybos pirmininkas ir narys; Ignitis Renewables tarybos Narys.</p>
	<p>Peter Overgaard Nepriklausomas narys Kadencijos pradžia ir pabaiga: nuo 2023-02-07 iki 2027-02-06</p>	<p>P. Overgaard prie „Ignitis grupė“ prisijungė 2021 m. Darbinę patirtį P. Overgaard sukaupė dirbamas vadovaujama darbą įvairių šalių Žaliosios energetikos verslą vystančiose kompanijose, tokiose kaip DONG (dabar „Orsted“) ar „Siemens Gamesa“. Be to, turi labai vertingos patirties vienoje iš strateginių Grupės rinkų – Lenkijoje.</p>	<p>Aalborg universitetas – energetikos sektoriaus mechanikos inžinerijos magistro laipsnis. Vitus Bering Aukštojo mokslo centras – inžinerinio verslo administravimo (EBA) diplomas.</p>	<p>-</p>

Generalinis direktorius

Apžvalga

Generalinis direktorius yra vienasmenis Bendrovės valdymo organas. Generalinis direktorius skiriamas Bendrovės valdybos sprendimu. Generalinis direktorius organizuoja Bendrovės veiklą, jai vadovauja, veikia Bendrovės vardu ir vienvaldiškai sudaro sandorius, išskyrus įstatų ir teisės aktų numatytas išimtis. Generalinio direktoriaus kompetenciją, rinkimo ir atšaukimo tvarką nustato įstatymai, kiti teisės aktai ir Bendrovės įstatai.

Profilis

	Aprašymas	Patirtis	Išsilavinimas	Kitos šiuo metu einamos pareigos
	<p>Thierry Aelens Generalinis direktorius Kadencijos pradžia ir pabaiga: nuo 2022-03-07 iki 2027-03-06</p>	<p>T. Aelens prie „Ignitis grupė“ prisijungė 2022 m. T. Aelens yra vadovavęs jūrinio vėjo projektų statyboms vienoje didžiausių energetikos bendrovių pasaulyje „RWE Innogy“ (šiandien – „RWE renewables“). Jis taip pat buvo vienos pirmaujančių jūrinio vėjo pastochių gamintojos „STX France“ viceprezidentu, taip pat užėmė vadovaujančias pareigas atsinaujinančios energetikos bendrovėje „Elicio“, kaupė patirtį kitose tarptautinėse įmonėse visame pasaulyje.</p>	<p>UCL ir TU Aachen universitetai – civilinė inžinerija. Keli antrosios pakopos studijų moduliai ir profesiniai mokymai jūrų inžinerijos, naftos ir dujų, energijos vadybos ir energetikos politikos studijų bei laivyno inžinerijos srityse.</p>	

4.3 Žmonės ir atlygis

Žmonės ir kultūra

Apžvalga

„Ignitis grupė“, kurios dalimi yra ir Bendrovė, yra viena didžiausių darbdavių Lietuvoje. Gerų santykių su darbuotojais palaikymas ir indėlis į darbuotojų įsitraukimą ir gerovę – didžiulė atsakomybė, iššūkis ir tuo pačiu metu – galimybė.

„Ignitis grupė“ formuoja ir siekia palaikyti organizacijos kultūrą, kuri puoselėtų ilgalaikę darbdavio ir darbuotojo partnerystę, pagrįstą vertybėmis ir Etikos kodeksu, abipusiu supratimu ir galimybe kartu kurti energetiškai sumanią ateitį.

„Ignitis grupės“ strategijoje įvardintos šios Žmonių ir kultūros srities strateginės kryptys: įsitraukę žmonės, lanksčios komandos, mokymasis visur ir visada. „Ignitis grupės“ žmonių ir kultūros politika nustato principus ir apibrėžia pagrindines nuostatas, kuriomis vadovaujasi Bendrovė savo veikloje, valdydama žmonių potencialą, kultūros sritį ir įgyvendindama strateginius tikslus.

Bendrovė, remdamasi „Ignitis grupės“ Žmonių ir kultūros politika siekia išlaikyti ir pritraukti geriausius darbuotojus galinčius profesionaliai vystyti esamas organizacijos veiklas ir kuriančius naujas verslo galimybes bei inovacijas, taip tvariai kuriant tradicinę ir kartu inovatyvią organizaciją. Siekiama, kad darbuotojai palaikytų organizacijos vertybes: būtų atviri, tobulėjantys, atsakingi ir puoselėjantys partnerystę.

Darbuotojai, jų įvairovė ir atstovavimas

2023 m. gruodžio 31 d. „Renewables grupėje“ dirbo 163 darbuotojų, palyginus su 79 darbuotojais 2022 m. gruodžio 31 d.

„Renewables grupėje“, kaip ir visoje „Ignitis grupėje“, darbo pobūdžio galimybės nepriklauso nuo darbuotojo lyties. „Renewables grupė“ užtikrina darbuotojų lygias galimybes ir įvairovę ir netoleruoja tiesioginės bei netiesioginės diskriminacijos visose jų veiklos srityse. 2023 m. gruodžio 31 d. vyrai sudarė 52 % „Renewables grupės“ darbuotojų, moterys – 48 %. Vidurinio lygmens vadovų pasiskirstymas: vyrai sudarė 61 %, moterys – 39 %.

Atlygis

Apžvalga

„Ignitis grupėje“ sparčiai pereinama prie darnaus veiklos valdymo modelio, ne išimtis ir žmogiškųjų išteklių valdymas. Norint toliau tęsti perėjimo procesą, reikia naujų įgūdžių ir kompetencijų tam, kad būtų galima toliau plėtoti Grupės kultūrą. 2019 m. buvo iš esmės peržiūrėta atlygio sistema siekiant sumažinti atotrūkį tarp atlygio rinkos (pastoviosios dalies) ir „Ignitis grupės“ atlygio medianos, dalį kintamos atlygio dalies perkeltiant į pastovią atlygio dalį, siekiant išlinkti konkurencingiems. Siekiant užtikrinti išorinį konkurencingumą kasmet dalyvaudami atlyginimų rinkos tyrimuose. Daugiau informacijos personalo valdymo ir su atlygiu susijusiais klausimais pateikta „Ignitis grupės“ svetainėje ([link](#)).

Atlygio politika

Atlygio politikos, kuri taikoma visoms „Ignitis grupės“ įmonėms, tikslas yra didinti veiklos efektyvumą bei skatinti strateginių tikslų pasiekimą. „Ignitis grupė“ apibrėžė 5 pagrindinius Atlygio politikos principus – teisingumą, konkurencingumą, aiškumą, skaidrumą ir lankstumą.

Pagrindiniai Grupės atlygio politikos principai

Vidinis teisingumas	Už tokį patį ar lygiavertį (vienodą vertę sukuriantį) darbą visoje organizacijoje mokamas vienodas darbo užmokestis.
Išorinis konkurencingumas	Darbuotojams mokamas valstybės, kurioje dirba darbuotojai, darbo rinkos atžvilgiu konkurencingas atlygis.
Aiškumas	Kiekvienam darbuotojui turi būti aišku, kaip nustatomas jo darbo užmokestis ir nuo kokių darbuotojo darbo rezultatų, kompetencijų bei kvalifikacijos priklauso jo dydis.
Skaidrumas	Siekiami, kad darbuotojai ir visuomenė žinotų, kad Grupėje atlygis nustatomas objektyvių ir skaidrių kriterijų pagrindu.
Lankstumas	Esamė lankstūs siekdami išlaikyti strateginę reikšmę organizacijai ar kritinių pozicijų darbuotojus, laikantis aukščiau išvardintų principų.

Bendrai, „Ignitis grupės“ atlygio struktūrą sudaro dvi dalys: pastovioji atlygio dalis (PAD) ir kintama atlygio dalis (procentas nuo PAD). Kintamą metinio atlygio dalis (KAD), priklausomai nuo darbuotojų funkcijų, mokama kas ketvirtį, pusmetį arba kasmet ir yra susieta su darbuotojo, komandos ir (arba) įmonės / „Ignitis grupės“ rezultatais. Pareigybėms, veikiančioms įtemptos konkurencijos aplinkoje (pvz., atsinaujinančios energetikos vystymo projektų vadovams, didmeninės elektros ir dujų prekybos specialistams ir pardavėjams), taikomos specializuotos atlygio sistemos.

Su visa Atlygio politika galima susipažinti „Ignitis grupės“ interneto svetainėje ([nuoroda](#))

Bendrovės darbuotojų atlygis

Bendrovės darbo užmokesčio fondas 2023 metais buvo lygus 6,2 mln. Eur, 2022 m. – 3,0 mln. Eur. Lentelėje žemiau pateiktas darbuotojų vidutinis mėnesinis darbo užmokestis ir Bendrovės darbuotojų skaičius, Eur (bruto).

Bendrovės darbuotojų skaičius ir vidutinis mėnesinis darbo užmokestis, Eur (bruto)

Pareigybių kategorija	2023 m.		2022 m.	
	Darbuotojų skaičius	Vidutinis darbo užmokestis	Darbuotojų skaičius	Vidutinis darbo užmokestis
Generalinis direktorius	1	21 666	1	20 872
Aukščiausio lygmens vadovai	5	11 640	4	9 510
Vidutinio lygmens vadovai	15	6 990	11	6 675
Ekspertai / specialistai	81	4 255	44	4 392
Iš viso	102	5 415	60	5 426

„Renewables grupės“ darbuotojų atlygis

„Renewables grupės“ darbo užmokesčio fondas 2023 m. buvo lygus 8,2 mln. Eur, 2022 m. – 3,9 mln. Eur. Lentelėje žemiau pateiktas „Renewables“ grupės darbuotojų vidutinis mėnesinis darbo užmokestis ir darbuotojų skaičius, Eur (bruto).

„Renewables“ grupės darbuotojų skaičius ir vidutinis mėnesinis darbo užmokestis, Eur (bruto)

Pareigybių kategorija	2023 m.		2022 m.	
	Darbuotojų skaičius	Vidutinis darbo užmokestis	Darbuotojų skaičius	Vidutinis darbo užmokestis
Generalinis direktorius	4	12 093	4	11 037
Aukščiausio lygmens vadovai	6	11 472	4	9 510
Vidutinio lygmens vadovai	18	6 884	14	6 472
Ekspertai / specialistai	121	4 027	57	4 023
Iš viso	163	4 469	79	5 090

Bendrovės valdybos narių ir generalinio direktoriaus atlygis

Taikant vadovų Atlygio gairių nuostatas, siekiama pritraukti ir išlaikyti kompetentingus valdybos narius. Siekiant pritraukti aukšto lygio profesionalus į vadovaujančias pareigas, siekiame išlaikyti atlygį artimą šalies, kurioje veikia „Renewables grupės“ įmonės, rinkos medianai. Valdybos narių atlygio struktūra atitinka likusių „Ignitis grupės“ darbuotojų atlygio struktūrą (išskyrus bendrovės automobilio skyrimą). Atlygis apima PAD, KAD ir yra išsamiau apibūdinti žemiau pateiktoje lentelėje.

Bendrovės valdybos narių atlygio struktūra

Elementas	Tikslas	Apibūdinimas ir darbo rezultatų vertinimas
Pastovi atlygio dalis (PAD)	Atlyginama už atliekamas funkcijas atsižvelgiant į asmens įgūdžius, žinias ir patirtį.	Atlygis, nustatomas darbo sutartyje, atsižvelgiant į pareigybės lygmenį ir darbuotojo kompetencijos lygį (atitikimą pareigybei keliamiems reikalavimams). Pastovi atlygio dalis mokamas kiekvieną mėnesį. Pastovi atlygio dalis nustatomas kasmetinės atlygio peržiūros metu.
Kompensavimas už valdybos nario veiklą (VVA)	Atlyginti už valdybos nario atliekamą veiklą.	VVA yra fiksuota mėnesinė išmoka, kurios dydis paprastai peržiūrimas prieš pasirašant 4-ių metų sutartį dėl valdybos nario veiklos.
Kintamas atlygis (KAD)	Skatinti Grupės ar įmonės metinių tikslų įgyvendinimą.	Atlygis, mokamas už darbo rezultatus, t. y. už konkrečiose pareigose įgyvendintus tikslus ar pasiektus rodiklius, nustatomas kaip procentas nuo PAD. Ši vadovams mokama atlygio dalis gali sudaryti iki 20 % nuo metinio PAD.
Papildomos naudos	Taikyti gerąją rinkos praktiką ir išlaikyti esamus vadovus.	Darbuotojai draudžiami sveikatos draudimu, nebent jie pasirenka įmokas į privačius pensijų fondus ir kitas išmokas pagal vidaus teisės aktus. Į valdybos narių išmokų paketą taip pat įeina tarnybinis automobilis.

Bendrovės valdybos narių atlygis 2023 metais, Eur (bruto)

	LIN	KAD	VVA	Iš viso
Peter Overgaard	31 200	-	-	31 200

Bendrovė neturėjo nepriklausomų valdybos narių, kuriems būtų mokamas atlyginimas 2023 m. Daugiau informacijos apie „Ignitis grupės“ atlyginimo principus ([Nuoroda](#))

2023 m. Bendrovės tikslai ir jų įgyvendinimas

Veiklos vertinimo kriterijai	Svoris	Rodiklis	Įgyvendinimas, %
Strateginiai projektai ir pagrindiniai etapai	85%	Sausumos vėjo portfelio plėtra ir statomų projektų statybų darbai vykdomi pagal projekto vykdymo plano parametrus (40%)	70%
		Jūrinio vėjo vystymo projektai (40%)	100%
		Įgyvendintas optimalus ir integruotas elektros energijos galios realizavimo modelis (5%)	100%
Tvarumas ir korporatyvinė kultūra	10%	Reikalingų kompetencijų pritraukimas ir išlaikymas (5%)	100%
		Darbuotojų saugos didinimas (5%) ¹	100%
Finansinis tikslas	5%	Tvarios finansinės padėties užtikrinimas (5%)	80%

¹Nulis mirties atvejų darbe (darbuotojų ir rangovų), darbuotojų TRIR – 0, o rangovų TRIR – < 4.9. TRIR – nelaimingų atsitikimų skaičius milijonui išdirbtų valandų (angl. Total Recordable Injury Rate)

2024 m. Bendrovės tikslai

Kriterijai	Svoris	Rodiklis
Strateginiai projektai ir esminiai jų etapai	80%	Žaliosios gamybos sausumos vėjo portfelio plėtra (35%)
		Jūrinio vėjo projekto Lietuvoje įgyvendinimas pagal planą (10%)
		Žaliųjų lanksčiųjų technologijų plėtra (35%)
Tvarumo tikslai	10%	ASV tikslų įgyvendinimas, pirmenybę teikiant: – Darbuotojų saugos didinimui ¹ (5%); – Reikalingų kompetencijų pritraukimą ir išlaikymą (5%)
Finansinis tikslas	10%	Renewables grupės konsoliduotas EBITDA

¹Nulis mirties atvejų darbe (darbuotojų ir rangovų), darbuotojų TRIR – 0, o rangovų TRIR – < 4.9. TRIR – nelaimingų atsitikimų skaičius milijonui išdirbtų valandų (angl. Total Recordable Injury Rate)

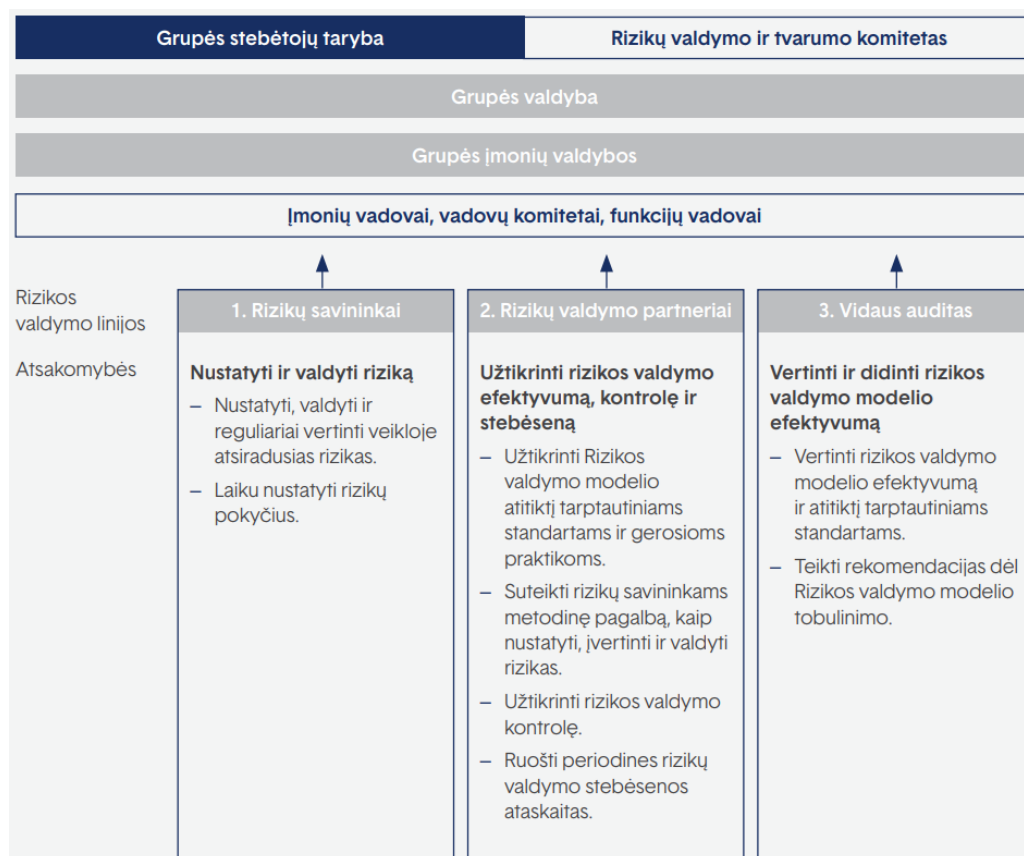
4.4 Rizikos valdymas

Rizikos valdymo modelis

Apžvalga

Vykdydama veiklą, „Renewables grupė“ susiduria su vidinėmis ir išorinėmis rizikomis, kurios gali turėti įtakos mūsų veiklos rezultatams. Siekiant jas sumažinti iki priimtino lygio, visoje Ignitis grupėje taikome vieningus rizikos valdymo principus, kurie pagrįsti geriausiomis rinkos praktikomis, įskaitant pagrindinius COSO (angl. *Committee of Sponsoring Organizations of the Treadway Commission*) ir AS/NZS ISO 31000:2018 (angl. *Risk management – Principles and guidelines*) principus. Ignitis grupė taiko Trijų linijų rizikos valdymo modelį (angl. *Three-lines enterprise risk management framework*) (žr. lentelę apačioje), nustatant aiškų atsakomybių už rizikos valdymą ir kontrolę pasidalinimą visoje Ignitis grupėje tarp valdymo bei priežiūros organų, struktūrinių padalinių ir funkcijų. Siekiant užtikrinti, kad rizikos valdymo informacija ir sprendimai atitiktų „Renewables grupės“ aktualijas ir įvykusius pokyčius, vykdomas vieningas rizikų valdymo procesas, kuris apima visas „Renewables grupės“ įmones. Siekiant užtikrinti efektyvią rizikų valdymo kontrolę, kiekvieną ketvirtį vykdomė rizikų, rizikos valdymo priemonių, pagrindinių rizikos rodiklių stebėseną ir ruošiame vidines ataskaitas vadovybei (tiek „Renewables grupės“, tiek Ignitis grupės lygiu). Šiame skyriuje pateikiame išsamią informaciją apie Ignitis grupėje taikomą rizikos valdymo modelį, pagrindines rizikos valdymo proceso dalis, „Renewables grupės“ 2023 metų rizikų apžvalgą ir 2024 metų rizikų valdymo planą.

Taikomas trijų linijų rizikos valdymo modelis visoje „Ignitis grupėje“



Rizikos valdymo tikslai:

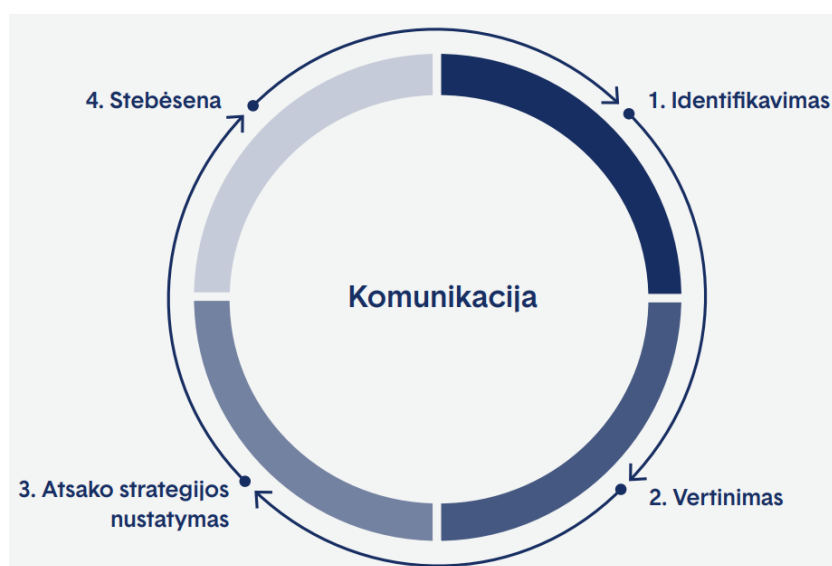
- užtikrinti, kad visi sprendimai, priimti siekiant tikslų, atitiktų „Ignitis grupės“ vertybes;
- pašalinti arba kiek įmanoma sumažinti rizikų poveikį „Renewables grupės“ skirtingo laikotarpio tikslams;
- užtikrinti „Renewables grupės“ veiklos stabilumą (įskaitant finansinį) ir tvarumą;

- užtikrinti, kad tiksli informacija laiku pasiektų susijusias šalis;
- apsaugoti „Renewables grupės“ reputaciją ir užtikrinti patikimumą;
- ginti suinteresuotųjų subjektų interesus.

Rizikos valdymo procesas ir pagrindiniai principai

Siekdama strateginių tikslų ir reaguodama į dinamišką veiklos aplinką, „Renewables grupė“ ypatingą dėmesį skiria pro aktyviam rizikų valdymui. Todėl kiekvieną ketvirtį "Renewables grupėje" peržiūrimi rizikų lygiai, pagal poreikį planuojamos rizikos valdymo priemonės, tikslinami pagrindiniai rizikos rodikliai, nustatomi nauji rizikos šaltiniai arba naujos rizikos. Gebėjimas pro aktyviai reaguoti į besikeičiančias rizikas yra nepaprastai svarbus ir padeda užtikrinti, kad vadovybė laiku gautų aktualiausią informaciją, reikalingą laiku priimti sprendimus. Be to, ASV (aplinkosaugos, socialinės atsakomybės ir valdysenos) rizikos ir neapibrėžtumo situacijose kylančios galimybės yra visiškai integruotos į bendrą rizikos valdymo procesą, taikomą visoje Ignitis grupėje. Rizikos valdymo procesą sudaro keturi etapai: rizikos identifikavimo, vertinimo, atsako strategijos nustatymo ir stebėsenos.

Rizikos valdymo procesas



1. Identifikavimo etapas. „Renewables grupė“ nuolat vertina galimą įvairių rizikos šaltinių poveikį, įskaitant rizikas susijusias su klimato kaita, reguliaciniais pokyčiais, geopolitine ir ekonomine situacija, prekių / paslaugų / darbo rinkos tendencijomis, kultūrinėmis ir socialinėmis problemomis, turinčiomis įtakos „Renewables grupės“ tikslų siekimui. Visi „Renewables grupės“ darbuotojai yra atsakingi už rizikų identifikavimą laiku.

2. Vertinimo etapas. Vertinimo etape nustatome rizikų lygius nuo žemo iki labai aukšto pagal tikimybės, kad rizika pasireikš, ir jos potencialaus poveikio santykį. Taip pat rizikas priskiriame konkrečiai kategorijai, ASV tipui, „Renewables grupės“ strateginiams tikslams (kuriems daro įtaką) ir nustatome pagrindinius rizikos rodiklius. „Renewables grupė“ taip pat vertina kiekvieną riziką, ar ji atitinka ASV rizikoms būdingus kriterijus. Rizikos priskiriamos prie atitinkamos ASV rizikos tipo pagal šiuos kriterijus: „A“ rizikų tipui priskiriamos rizikos, susijusios su klimato kaita, pereinamuoju laikotarpiu ir kitomis aplinkosaugos rizikomis, „S“ – su socialine atsakomybe susijusios rizikos, o „V“ – su valdysena susijusios rizikos. „Renewables grupė“ atidžiai vertina galimą klimato kaitos poveikį ir su ja susijusią ekonominę ir pereinamųjų laikotarpių pokyčių įtaką „Renewables“ veikloms. Šį poveikį gali lemti tiek fiziniai (ekstremalūs) meteorologiniai reiškiniai, tiek šalių siekis pereiti prie Žaliojo kurso, dėl kurio gali atsirasti papildomų reikalavimų energetikos sektoriui: atitikti naujuosius reglamentus, įgyvendinti naujus technologinius sprendimus, valdyti reputacines rizikas, atliepti greitai augančią žaliųjų sprendimų

paklausą ir t. t. Klimato kaita gali būti laikoma neigiamu faktoriumi vertinant potencialią įvairių rizikų pasireiškimo tikimybę ir (arba) galimą rizikų poveikį finansams, reputacijai, atitikčiai, žmonių saugai ir sveikatai. Rizikas, su kuriomis susiduria „Renewables grupė“ vykdydama savo verslą, skirstome į keurias skirtingas toliau aprašytas kategorijas.

Strateginės rizikos	Finansinės ¹ rizikos	Veiklos rizikos	Išorinės rizikos
Rizikos, galinčios turėti poveikį Grupės strateginiams tikslams. Jos gali pasireikšti dėl nepalankių išorės veiksnių (pvz. politinių, teisės aktų pakeitimų), klaidingų verslo sprendimų ar netinkamo sprendimų įgyvendinimo.	Rizikos, kylančios iš Bendrovės turimo finansinio turto ir (arba) finansinių įsipareigojimų. Šiai kategorijai priskiriamos tokios rizikos kaip: kredito rizika, likvidumo rizika, kapitalo nepakankamumo, palūkanų normų, valiutų kursų, akcijų vertės pokyčio bei rinkos kainų svyravimo ir kt.	Rizikos, kylančios dėl netinkamų ar prastai organizuotų vidinių procesų, neįgyvendintų ar neveiksmingų vidaus kontrolės procedūrų, darbuotojų klaidų ir (ar) netinkamo / nepakankamo informacinių sistemų valdymo ir pan.	Rizikos, kurių pasireiškimas siejamas su rinkos sąlygų pasikeitimu, reguliavimo ir teisinės Aplinkos pokyčiais, gamtiniais išteklių, stichinėmis nelaimėmis ir pan.

3. Atsako strategijos nustatymo etapas. Šiame etape nustatoma viena iš atsako į riziką strategijų (priimti, mažinti, išvengti arba perkelti). „Renewables grupė“ priima tik tas rizikas, kurios atitinka pagrindinį Ignitis grupės siekį, strategiją ir vertybes. Rizikos, viršijančios Ignitis grupės rizikos apetitą, t. y. visos aukšto ir labai aukšto lygmens rizikos, bei kitos, galinčios turėti reikšmingą finansinį poveikį (> 2 proc. Grupės Koreguoto EBITDA rodiklio), turi būti valdomos. Šioms rizikoms valdyti parengiamas planas, pagal kurį įgyvendinama rizikos mažinimo strategija. Plano įgyvendinimas kontroliuojamas stebėsenos etape.

4. Stebėsenos etapas. Kiekvieną ketvirtį vykdoma rizikų stebėsenos ir teikiama informacija apie rizikos valdymo priemones, pagrindinius rizikos rodiklius ir signalus vadovybei ir kolegialiems organams. Šiame etape taip pat iš naujo įvertinami rizikų lygiai, registruojamos naujos rizikos ir eliminuojamos tos, kurios nebeaktualios.

¹ Grupės finansinės rizikos (rinkų, valiutų kursų, palūkanų normų, kredito, likvidumo rizikos), kurios neviršija Grupės rizikos apetito lygio ir KRI (tolerancijos) ribų yra pagal TFAS reikalavimus, atskleidžiamos skyriuje „Finansinės ataskaitos“.

Rizikos valdymas 2023 m.

Apžvalga

2023 m. „Renewables grupės“ rizikų valdymui didžiausią įtaką darė sparti Žaliosios elektros energijos gamybos projektų portfelio plėtra (įvairiose vystymo stadijose) ir dalyvavimas Lietuvos jūrinio vėjo jėgainių parko konkurse. Be to, siekdama sustiprinti su klimato kaita susijusių rizikų valdymą, „Ignitis grupė“ inicijavo ir atliko klimato kaitos scenarijų analizę (bendradarbiaudama su pirmaujančia klimato konsultacijų bendrove), kad efektyviau įvertintų ir sumažintų su klimato kaita susijusias rizikas visose „Ignitis grupės“ įmonėse.

Darbuotojų sauga ir sveikata

Atsižvelgiant į tai, jog „Renewables grupė“ reikšmingai padidino statybos stadijoje vystomų projektų skaičių, natūralu, kad statybos procese dalyvauja daugiau „Renewables grupės“ ir, ypač, rangovų darbuotojų. Nors praėjusiais metais darbuotojų sveikatos ir saugos incidentų neturėjome, tačiau augantis darbuotojų skaičius statybvietėse reiškia ir didesnę incidentų tikimybę. Darbuotojų sauga ir sveikata yra viena iš pagrindinių „Renewables grupės“ vertybių. Pabrėžiant tai, labai svarbu aktyviai valdyti atsirandančius naujus darbuotojų saugos ir sveikatos rizikos šaltinius. Todėl į „Renewables grupės“ pagrindinių rizikų sąrašą (Nr. 1) įtraukėme naują riziką – „Nelaimingų atsitikimų ir incidentų, rizika (darbuotojų ir rangovų)“. Pagrindinius šios rizikos mažinimo veiksmus atskleidžiame toliau esančiame skyriuje „Pagrindinių rizikų valdymo planas“.

Lietuvos jūros vėjo jėgainių parko konkursas

Lietuvos jūrinio vėjo jėgainių konkurso nelaimėjimo rizika tapo nebeaktuali, kai „Ignitis Renewables“ kartu su savo strateginiu partneriu, plėtojančiu jūros vėjo jėgainių projektus, „Ocean Winds“, 2023 m. spalio 12 d. buvo paskelbti 700 MW Lietuvos jūrinio vėjo jėgainių konkurso nugalėtojais. Vis dėlto, jūrinio vėjo jėgainių projektų vystymas yra sudėtingas ir labai svarbus visiems „Ignitis grupės“ strateginiams tikslams. Atsižvelgiant į tai svarbu stiprinti rizikos valdymą ankstyvuosiuose projekto vystymo etapuose. Toks aktyvus veikimas leis „Renewables grupei“ nustatyti ir atsakyti į atsirandančias rizikas, parengti jų mažinimo strategijas, siekiant užtikrinti sėkmingą projekto etapų įgyvendinimą. Siekiant šio tikslo, 2023 m. IV ketv. į „Renewables grupės“ pagrindinių rizikų sąrašą buvo įtraukta nauja rizika „Lietuvos jūrinio VP projekto tikslų nepasiekimo rizika“ (Nr. 2).

Reguliavimas

Baltijos šalyse ir Lenkijoje sparčiai daugėjant atsinaujinančios energetikos projektų, vystytojai susiduria su vis didesne konkurencija dėl prieinamo tinklo pajėgumų. Tinklo operatoriai, valstybės reguliavimo institucijos gali nustatyti arba pakeisti reguliavimo taisykles, pajėgumų paskirstymo schemas, projektų hibridizacijos modelius. Šie pokyčiai gali turėti teigiamos arba neigiamos įtakos „Renewables grupės“ plėtrai. Projektų leidimų išdavimo, aplinkosaugos reikalavimų pokyčiai taip pat aktualūs, nes projektų vystytojai kartu su valstybės institucijomis siekia užtikrinti tvarią projektų plėtrą. „Renewables grupė“ kartu su partneriais laimėjo Lietuvos ir Estijos jūros vėjo jėgainių konkursus, tačiau turi būti priimti atitinkami nacionaliniai teisės aktai, nes Baltijos šalyse jūrinio vėjo jėgainių parkai dar nebuvo vystomi. Įvertindama, kad reguliavimas gali turėti tiesioginės įtakos atsinaujinančių išteklių energetikos projektų plėtrai, statybai ir eksploatacijai, „Renewables grupė“ centralizavo ir konsolidavo „Neigiamų reguliacinių pokyčių veiklos rinkose riziką“ (Nr. 6), siekiant turėti geresnes galimybes stebėti, vertinti ir dalyvauti diskusijose, susijusiose su reguliaciniais pokyčiais atsinaujinančių išteklių energetikos rinkoje.

Tiekimo grandinės

Vis daugiau „Renewables grupės“ projektų pasiekiant pažengusios plėtros etapą, reikalingų medžiagų, komponentų ir paslaugų užsakymas tampa itin svarbus, kad projektai būtų įgyvendinti pagal numatytą biudžetą ir grafiką. Šiuo metu pasaulinėje rinkoje sparčiai daugėja Žaliosios energijos gamybos projektų, todėl didėja ir konkurencija dėl reikalingų komponentų. Be to, tiekimo grandinėms įtakos turi ir nestabili geopolitinė padėtis. Atsižvelgiant į tai, „Renewables grupė“ aktyviai veikia vykdydama tiekėjų rinkos tyrimus, iš anksto užsitikrindama tiekimo sutartis ir atitinkamai planuodama projektus. Kadangi Žaliosios energijos gamybos projektams reikalingų komponentų tiekimas yra kritiškai svarbus siekiant

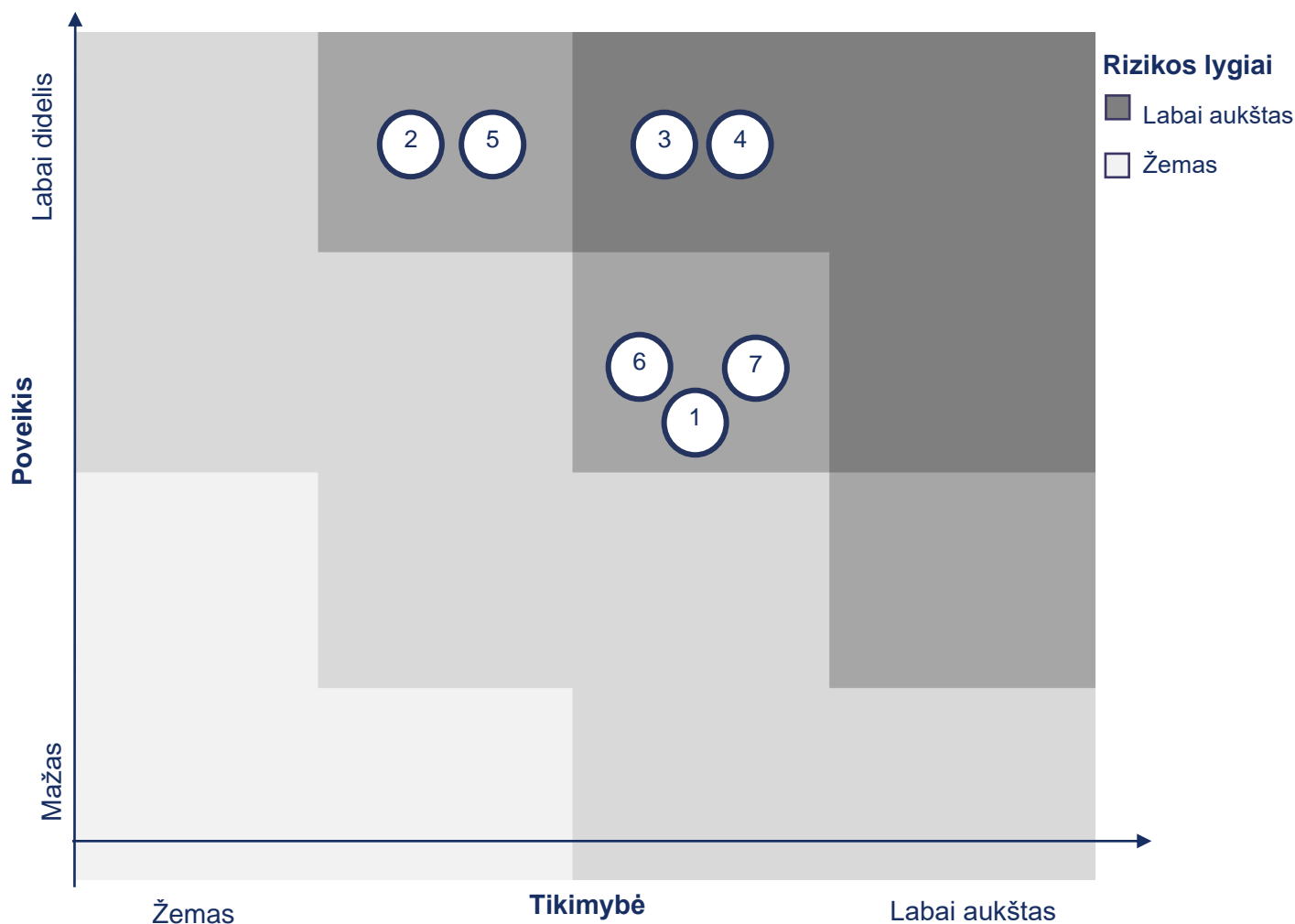
sėkmingai įgyvendinti projektus, į pagrindinių rizikų sąrašą buvo įtraukta „Tiekimo grandinių sutrikimų rizika“ (Nr. 4).

Su klimatu susijusios rizikos

2023 m. pabaigoje „Ignitis grupė“ bendradarbiaudama su pirmaujančia klimato konsultacijų bendrove, atliko klimato kaitos scenarijų analizę (KKSA). Šis vertinimas apėmė išsamų visų galimų su klimatu susijusių (tiek fizinių, tiek pereinamojo laikotarpio) rizikų, galinčių daryti įtaką Ignitis grupės įmonėms, sąrašo parengimą. Remiantis šiuo vertinimu, buvo iš naujo įvertinti kai kurių esamų rizikų lygiai, kai kurios rizikos buvo papildytos naujais rizikos šaltiniais arba nustatyta naujų su klimatu susijusių rizikų. Tikimasi, kad KKSA rezultatai bus visiškai integruoti į „Renewables grupės“ rizikų registrą 2024 m.

Rizikų valdymas 2024 m.

Atlikę kasmetinį rizikų pervalinimą, nustatėme pagrindines „Renewables grupės“ rizikas aktualias 2024 m., kurios nurodytos žemiau esančiame žemėlapyje. Pagrindinėmis „Renewables grupės“ rizikomis laikytinos tos, kurios gali turėti reikšmingą poveikį Grupės strategijai ir (arba) finansams.



- 1 Nelaimingų atsitikimų ir incidentų rizika (darbuotojų ir rangovų) (ASV)
- 2 Lietuvos jūrinio VP projekto tikslų nepasiekimo rizika (ASV)
- 3 Nepakankamo elektros perdavimo tinklo pralaidumo rizika (ASV)
- 4 Tiekimo grandinių sutrikimų rizika (ASV)
- 5 Darbuotojų nepritraukimo, neišugdymo ir neišlaikymo rizika (ASV)
- 6 Neigiamų reguliacinių pokyčių veiklos rinkose rizika (ASV)
- 7 Energijos gamybos tikslų nepasiekimo rizika (ASV)

Pagrindinių rizikų valdymo planas

Šiame skyriuje atskleidžiame informaciją apie pagrindines „Renewables grupės“ valdymo rizikas.

1 Nelaimingų atsitikimų ir incidentų rizika (darbuotojų ir rangovų)

Pagrindiniai rizikos šaltiniai:

- Vidaus tvarkų ir taisyklių pažeidimai
- Taikomi skirtingi sveikatos ir saugos reikalavimai skirtingose veiklos vykdymo šalyse
- Darbų, atliekamų jūroje padidėjimas (darbuotojai ir rangovai)
- Didesnis darbuotojų (savų ir rangovų) dalyvavimas projektų statybvietėse

Stebėseną:

- Vadovybės auditai
- Vidaus auditai
- Darbuotojų instruktavimas

Rizikos kategorija | Operacinė

ASV tipas | Socialinis

Laikotarpis | Ilgalaikis

Poveikis strateginei kryptčiai

Tvarumas

Pagrindinis galimas poveikis

Žmonių sveikatai ir saugai

Rizikos lygis



Aukštas

Pagrindiniai rizikos valdymo principai

- Teisės aktų stebėseną, jų atitikimas veiklos šalyse (susiję su DSS)
- Darbuotojų saugos ir sveikatos vidaus politika ir tvarkos
- Organizacinė struktūra, kurioje numatyta atsakomybė už darbuotojų ir rangovų DSS užtikrinimą. Įsteigtas darbuotojų saugos ir sveikatos komitetas
- Griežta rangovų procedūrų ir patikros proceso kontrolė
- Darbuotojams skirti darbuotojų saugos ir sveikatos mokymai, pagrįsti atlikta trūkumų analize
- Komunikacinės veiklos DSS tema
- Darbo vietų audito atlikimas

2 Lietuvos jūrinio VP projekto tikslų nepasiekimo rizika

Pagrindiniai rizikos šaltiniai:

- Kompetencijų ir patirties turinčių darbuotojų trūkumas
- Projektas kompleksiškas, įsitraukę daug viena nuo kitos priklausančių šalių,
- Auganti pagrindinių jūrinio vėjo parkų komponentų paklausa rinkoje
- Iššūkiai, susiję su gebėjimu užtikrinti geras išorinio finansavimo sąlygas, atsižvelgiant į projekto parametrus

Stebėseną:

- Periodiškai vadovybei teikiamos ataskaitos apie rizikos signalus

Rizikos kategorija | Strateginė

ASV tipas | Aplinkosaugos, klimato

Laikotarpis | Vidutinės trukmės

Poveikis strateginei kryptčiai

Žaliosios energijos gamyba

Pagrindinis galimas poveikis

- Finansams
- Reputacijai

Rizikos lygis



Aukštas

Pagrindiniai rizikos valdymo principai

- Samdomi konsultantai, kurie padėtų užtikrinti reikiamas kompetencijas dabartiniame projekto vystymo etape
- Parengtas ir vykdomas jūrinio vėjo projekto vystymo ekspertų įdarbinimo planas
- Rengiama išsami projekto įgyvendinimo programa, siekiant nustatyti sąsajas tarp skirtingų projekto etapų
- Vykdoma komunikacija su visais pagrindiniais jūrinio vėjo parko statybai reikalingų komponentų gamintojais

3 Nepakankamo elektros perdavimo tinklo pralaidumo rizika

Pagrindiniai rizikos šaltiniai:

- Ribota galimybė rezervuoti elektros perdavimo tinklo pajėgumus (tiek dėl techninių tinklo pajėgumų, tiek reguliavimo institucijų sprendimų, taip pat dėl augančios konkurencijos rinkoje) apriboja „Renewables grupės“ galimybes vystyti Žaliosios energijos gamybos projektus.

Stebėseną:

- Žaliosios gamybos projektų portfelis, GW
- Žaliosios gamybos projektai, kuriems rezervuoti tinklo pajėgumai, GW
- Žaliosios gamybos projektai, kurių vystymas sustabdytas dėl apriboto tinklo pralaidumo, GW

Laikotarpis | Ilgalaikis

Poveikis strateginei kryptčiai

Žaliosios energijos gamyba

Pagrindinis galimas poveikis

- Finansinis

Rizikos lygis



Labai aukštas

Pagrindiniai rizikos valdymo principai

- Bendradarbiavimas su valstybės institucijomis veiklos šalyse
- Projektų hibridizavimas
- P2X inovacijos
- Žaliosios energijos gamybos projektų plėtra skirtingose šalyse

4 Tiekimo grandinių sutrikimų rizika

Pagrindiniai rizikos šaltiniai:

- Didėjanti Žaliosios energijos projektų paklausa įgyvendinant reikalingas medžiagas ir komponentus pasaulinėje rinkoje
- Nestabili geopolitinė situacija turi įtakos reikiamų medžiagų kainai ir pristatymo laikui

Stebėseną:

- Periodiškai vadovybei teikiamos ataskaitos apie rizikos signalus

Rizikos kategorija| Veiklos

Apos, socialinės ir valdymo rizikos tipas | Aplinkosauga - kita

Laikotarpis | Vidutinės trukmės

Poveikis strateginei kryptčiai

Žaliosios energijos gamyba

Pirminis galimas poveikis
Finansinis

Rizikos lygis



Labai aukštas

Pagrindinės klimato kaitos švelninimo kryptys

- Dalyvavimas naujų galimų tiekėjų paieškoje, tiekimo rinkos stebėseną
- Darbuotojų saugos ir sveikatos, kokybės ir kitų reikalavimų taikymas tiekėjams.
- Taikomas draudimas, atsakomybė už trūkumus, auditas ir kitos kontrolės priemonės

5 Darbuotojų nepritraukimo, neišugdymo ir neišlaikymo rizika

Pagrindiniai rizikos šaltiniai:

- Sudėtinga užtikrinti pakankamus žmogiškuosius resursus, darbuotojų pamainumą, atsižvelgiant į itin spartų Žaliosios energijos gamybos projektų vystymą.

Stebėseną:

- Įdarbinimo trukmė
- Įdarbinimo lygis
- Darbuotojų kaitos rodiklis

Rizikos kategorija| Strateginė

ASV tipas | Socialinė

Laikotarpis | Ilgalais

Poveikis strateginei kryptčiai

Žmonės ir kultūra

Pagrindinis galimas poveikis
Finansinis

Rizikos lygis



Aukštas

Pagrindinės klimato kaitos švelninimo kryptys

- Darbuotojams siūlomas konkurencingas atlygis ir papildomos naudos
- Grupėje identifikuojamos kritiškai svarbios kompetencijos, reikalingos Žaliosios energijos gamybos pajėgumų vystymui
- Darbuotojams suteikiamos galimybės plėsti kompetencijas
- Bendradarbiaujame su darbuotojų paieškos agentūromis Lietuvoje ir užsienyje
- Vykdoma „Energy Smart Start“ programą
- Grupėje skatiname vidinę karjerą Žaliosios energetikos srityje.

6 Neigiamų reguliacinių pokyčių veiklos rinkose rizika

Pagrindiniai rizikos šaltiniai:

- Su jūros vėjo jėgainių parkais susijusio reguliavimo trūkumas (nuo projektų rengimo, statybos etapų iki eksploatavimo).
- Perdavimo tinklo pajėgumų prieinamumo, apribojimų, projektų hibridizacijos reguliavimo pokyčiai
- Atsinaujinančiųjų išteklių energijos projektams taikomų aplinkosaugos ir (arba) statybos leidimų išdavimo reikalavimų keitimas

Stebėseną:

- Periodiškai vadovybei teikiamos ataskaitos apie rizikos signalus

Rizikos kategorija| Išorės

Aplinkos, socialinės ir valdymo rizikos tipas | Valdymas

Laikotarpis | Ilgalais

Poveikis strateginei kryptčiai

Finansai

Pagrindinis galimas poveikis
Finansinis

Rizikos lygis



Aukštas

Pagrindinės klimato kaitos švelninimo kryptys

- Aktyvus dalyvavimas diskusijose su reguliavimo institucijomis, kitais suinteresuotais subjektais, atsakingais už teisės aktus.
- Dalyvavimas vėjo ir (arba) saulės energijos ir (arba) prekybos asociacijų veikloje ir pasiūlymų dėl teisės aktų teikimas

7 Energijos gamybos tikslų nepasiekimo rizika

Pagrindiniai rizikos šaltiniai:

- Vėjo jėgainių parko techniniai gėdimai (mažesnis prieinamumas, apkrovos koeficientai)
- Mažesnis nei prognozuota vėjo greitis
- Projektų COD vėlavimas

Stebėseną:

- Elektros energijos gamybos nuokrypis nuo plano, proc.

Rizikos kategorija | Operacinė**Aplinkos, socialinės ir valdymo rizikos tipas** | Aplinkosauga - klimatas**Laikotarpis** | Vidutinės trukmės**Poveikis strateginei kryptiai**

Žaliosios energijos gamyba

Pagrindinis galimas poveikis

Finansinis

Rizikos lygis

Aukštas

Pagrindinės klimato kaitos švelninimo kryptys

- Vėjo jėgainių parkų, pastočių techninės priežiūros paslaugų sutartys, technikos draudimas
- Veikiančios apsaugos ir priešgaisrinio perspėjimo sistemos
- Veikianti projektų rizikos valdymo sistema

4.5 Informacija apie patronuojamąsias įmones

Patronuojamųjų įmonių apžvalga

Šios ataskaitos sudarymo datą Bendrovė tiesiogiai arba netiesiogiai kontroliavo 35 patronuojamąsias įmones, išvardytas toliau pateiktoje struktūrinėje schemoje.

„Renewables grupės“ įmonių struktūra 2023



„Renewables grupės“ struktūros pokyčiai per ataskaitinį laikotarpį:

- 2023 m. gegužės mėn. įmonės Altiplano pavadinimas buvo pakeistas į Silezia2 Wind Farm S.A.;
- 2023 m. gegužės mėn. UAB „Ignitis renewables“ įsteigė tris naujas patronuojamąsias bendroves: UAB „Ignitis renewables projektai 7“, UAB „Ignitis renewables projektai 8“ (abi registruotos Lietuvoje) ir IGN RES DEV7 SIA (registruota Latvijoje);
- 2023 m. spalio mėn. UAB „Ignitis renewables“ baigė UAB „Vėjas LT“ ir WINDLIT, UAB (Kelmė VP I ir II) įsigijimą Lietuvoje bei įsigijo 50 proc. Estijos bendrovės Estonia Offshore Wind DevCo OÜ akcijų;
- 2023 m. gruodžio mėn. UAB „Ignitis renewables projektai 4“ pavadinimas buvo pakeistas į UAB „Ignitis renewables offshore development“.

Patronuojamosios įmonės ir jų veikla ataskaitiniu laikotarpiu (2023)

<p>Pomerania Wind Farm Sp. z o.o. Atsinaujinančios energijos projektų vykdymo, priežiūros ir vystymo koordinavimas</p>	<p>Įmonės kodas 0000450928 Registracijos adresas: Puławska G. 2B, 02-566 Varšuva, Lenkija Valdomų akcijų efektyvioji dalis: UAB "Ignitis renewables" - 100% Įstatinis kapitalas: PLN 44 500 Tinklapis: Nuoroda</p>	<p>Veiklos rezultatai (mln. Eur): Pajamos: 16,6 Šaunaudos: (5,0) Koreguotas EBITDA: 11,6 Grynasis pelnas: 4,9 Investicijos: - Turtas: 156,0 Nuosavas kapitalas: 42,7 Įsipareigojimai: 113,2 Darbuotojų skaičius 0¹</p>
<p>Tuuleenergia Osäühing Elektros energijos gamyba iš atsinaujinančių išteklių</p>	<p>Įmonės kodas 10470014 Registracijos adresas: Harju maakond, Tallinn, Kesklinna linnaosa, Liivalaia tn 45, 10145 Valdomų akcijų efektyvioji dalis: UAB "Ignitis renewables" - 100% Įstatinis kapitalas: EUR 499 488 Tinklapis: Nuoroda</p>	<p>Veiklos rezultatai (mln. Eur): Pajamos: 8,3 Šaunaudos: (1,0) Koreguotas EBITDA: 7,3 Grynasis pelnas: 4,7 Investicijos: - Turtas: 32,7 Nuosavas kapitalas: 13,9 Įsipareigojimai: 18,8</p> <p>Darbuotojų skaičius 3</p>
<p>UAB Eurakras Elektros energijos gamyba iš atsinaujinančių išteklių</p>	<p>Įmonės kodas 300576942 Registracijos adresas: Laisvės Pr. 10, Vilnius Valdomų akcijų efektyvioji dalis: UAB "Ignitis renewables" - 100% Įstatinis kapitalas: EUR 4 620 539,04 Tinklapis: Nuoroda</p>	<p>Veiklos rezultatai (mln. Eur): Pajamos: 8,6 Šaunaudos: (1,9) Koreguotas EBITDA: 6,7 Grynasis pelnas: 4,6 Investicijos: - Turtas: 982,9 Nuosavas kapitalas: 208,2 Įsipareigojimai: 774,7</p> <p>Darbuotojų skaičius 1</p>
<p>UAB Vėjo gūsis Elektros energijos gamyba iš atsinaujinančių išteklių</p>	<p>Įmonės kodas 300149876 Registracijos adresas: Laisvės Pr. 10, Vilnius Valdomų akcijų efektyvioji dalis: UAB "Ignitis renewables" - 100% Įstatinis kapitalas: EUR 7 442 720 Tinklapis: Nuoroda</p>	<p>Veiklos rezultatai (mln. Eur): Pajamos: 5,5 Šaunaudos: (1,5) Koreguotas EBITDA: 4,0 Grynasis pelnas: 2,7 Investicijos: 10,8 Turtas: 24,0 Nuosavas kapitalas: 10,1 Įsipareigojimai: 13,9</p> <p>Darbuotojų skaičius 1</p>
<p>UAB Vėjo vatas Elektros energijos gamyba iš atsinaujinančių išteklių</p>	<p>Įmonės kodas 110860444 Registracijos adresas: Laisvės Pr. 10, Vilnius Valdomų akcijų efektyvioji dalis: UAB "Ignitis renewables" - 100% Įstatinis kapitalas: EUR 2 896 000 Tinklapis: Nuoroda</p>	<p>Veiklos rezultatai (mln. Eur): Pajamos: 4,0 Šaunaudos: (1,4) Koreguotas EBITDA: 2,6 Grynasis pelnas: 1,5 Investicijos: - Turtas: 13,7 Nuosavas kapitalas: 4,7 Įsipareigojimai: 9,0</p> <p>Darbuotojų skaičius 1</p>
<p>UAB VVP Investment Atsinaujinančių energetikos išteklių (vėjo) projektų vystymas ir eksploatavimas</p>	<p>Įmonės kodas 302661590 Registracijos adresas: Laisvės Pr. 10, Vilnius Valdomų akcijų efektyvioji dalis: UAB "Ignitis renewables" - 100% Įstatinis kapitalas: EUR 250 214,40 Tinklapis: Nuoroda</p>	<p>Veiklos rezultatai (mln. Eur): Pajamos: 8,0 Šaunaudos: (2,5) Koreguotas EBITDA: 5,5 Grynasis pelnas: 8,5 Investicijos: 12,2 Turtas: 93,5 Nuosavas kapitalas: 8,5 Įsipareigojimai: 85,0</p> <p>Darbuotojų skaičius 1</p>

<p>Silezia1 Wind Farm Sp. Z o.o. Atsinaujinančių energetikos išteklių (vėjo) projektų vystymas ir eksploatavimas</p>	<p>Įmonės kodas 0000531275 Registracijos adresas: Puławska G. 2A, 02-566 Varšuva, Lenkija Valdomų akcijų efektyvioji dalis: UAB "Ignitis renewables" - 100% Įstatinis kapitalas: PLN 78 414 050 Tinklapis: Nuoroda</p>	<p>Veiklos rezultatai (mln. Eur): Pajamos: - Sąnaudos: (0,3) Koreguotas EBITDA: (0,3) Grynasis pelnas: (0,1) Investicijos: 44,5 Turtas: 74,6 Nuosavas kapitalas: 47,0 Įsipareigojimai: 27,6</p> <p>Darbuotojų skaičius 0¹</p>
<p>UAB Ignitis renewables projektai Atsinaujinančių energetikos išteklių projektų vystymas</p>	<p>Įmonės kodas 305916135 Registracijos adresas: Laisvės Pr. 10, Vilnius Valdomų akcijų efektyvioji dalis: UAB "Ignitis renewables" - 100% Įstatinis kapitalas: EUR 3 000 Tinklapis: Nuoroda</p>	<p>Veiklos rezultatai (mln. Eur): Pajamos: - Sąnaudos: (0,3) Koreguotas EBITDA: (0,3) Grynasis pelnas: (0,4) Investicijos: - Turtas: 0,6 Nuosavas kapitalas: 0,5 Įsipareigojimai: 0,1</p> <p>Darbuotojų skaičius 1</p>
<p>Ignitis Renewables Polska Sp. z o. o. Atsinaujinančių energetikos išteklių projektų vystymas</p>	<p>Įmonės kodas 0000871214 Registracijos adresas: Puławska G. 2B, 02-566 Varšuva, Lenkija Valdomų akcijų efektyvioji dalis: : UAB "Ignitis renewables" - 100% Įstatinis kapitalas: PLN 37 500 Tinklapis: Nuoroda</p>	<p>Veiklos rezultatai (mln. Eur): Pajamos: 0,4 Sąnaudos: (2,6) Koreguotas EBITDA: (2,2) Grynasis pelnas: (3,2) Investicijos: - Turtas: 33,7 Nuosavas kapitalas: 33,2 Įsipareigojimai: 0,5</p> <p>Darbuotojų skaičius 18</p>
<p>Ignitis Res Dev Sp. z o. o. Atsinaujinančių energetikos išteklių projektų vystymas</p>	<p>Įmonės kodas 0000873356 Registracijos adresas: Puławska G. 2B, 02-566 Varšuva, Lenkija Valdomų akcijų efektyvioji dalis: Ignitis Renewables Polska sp. z o. o. - 100% Įstatinis kapitalas: PLN 5 000 Tinklapis: Nuoroda</p>	<p>Veiklos rezultatai (mln. Eur): Pajamos: - Sąnaudos: (0,1) Koreguotas EBITDA: (0,1) Grynasis pelnas: 0,1 Investicijos: 0,1 Turtas: 0,4 Nuosavas kapitalas: (0,1) Įsipareigojimai: 0,6</p> <p>Darbuotojų skaičius 0¹</p>
<p>IGN RES DEV1 SIA Atsinaujinančių energetikos išteklių projektų vystymas</p>	<p>Įmonės kodas 40203389977 Registracijos adresas: Gustava Zemgala G. 74A, Ryga, Latvija Valdomų akcijų efektyvioji dalis: UAB "Ignitis renewables" - 100% Įstatinis kapitalas: EUR 500 000 Tinklapis: Nuoroda</p>	<p>Veiklos rezultatai (mln. Eur): Pajamos: - Sąnaudos: (0,0) Koreguotas EBITDA: (0,0) Grynasis pelnas: (0,0) Investicijos: - Turtas: 0,5 Nuosavas kapitalas: 0,5 Įsipareigojimai: 0,0</p> <p>Darbuotojų skaičius 0¹</p>
<p>IGN RES DEV2 SIA Atsinaujinančių energetikos išteklių projektų vystymas</p>	<p>Įmonės kodas 40203390251 Registracijos adresas: Gustava Zemgala G. 74A, Ryga, Latvija Valdomų akcijų efektyvioji dalis: UAB "Ignitis renewables" - 100% Įstatinis kapitalas: EUR 500 000 Tinklapis: Nuoroda</p>	<p>Veiklos rezultatai (mln. Eur): Pajamos: - Sąnaudos: (0,0) Koreguotas EBITDA: (0,0) Grynasis pelnas: (0,0) Investicijos: 0,2 Turtas: 0,5 Nuosavas kapitalas: 0,5 Įsipareigojimai: -</p> <p>Darbuotojų skaičius 0¹</p>

<p>Ignitis renewables Latvia SIA Atsinaujinančių energetikos išteklių projektų vystymas</p>	<p>Įmonės kodas 40203380662 Registracijos adresas: Gustava Zemgala G. 74A, Ryga, Latvija Valdomų akcijų efektyvioji dalis: 100% Įstatinis kapitalas: EUR 2 000 000 Tinklapis: Nuoroda</p>	<p>Veiklos rezultatai (mln. Eur): Pajamos: 0,1 Sąnaudos : (1,3) Koreguotas EBITDA: (1,2) Grynasis pelnas: (1,3) Investment: 0,1 Turtas: 1,1 Nuosavas kapitalas: 0,5 Įsipareigojimai: 0,6 Darbuotojų skaičius 23</p>
<p>Silesia2 Wind Farm S.A. Atsinaujinančių energetikos išteklių projektų vystymas</p>	<p>Įmonės kodas 0000508979 Registracijos adresas: Puławska G. 2A, 02-566 Varšuva, Lenkija Valdomų akcijų efektyvioji dalis: UAB "Ignitis renewables" - 100% Įstatinis kapitalas: PLN 102 567 311 Tinklapis: Nuoroda</p>	<p>Veiklos rezultatai (mln. Eur): Pajamos: - Sąnaudos: (0,4) Koreguotas EBITDA: (0,4) Grynasis pelnas: 1,4 Investicijos: 163,1 Turtas: 235,9 Nuosavas kapitalas: 95,3 Įsipareigojimai: 140,6 Darbuotojų skaičius 0¹</p>
<p>UAB „Plungės vėjo energija“ Atsinaujinančių energetikos išteklių projektų vystymas</p>	<p>Įmonės kodas 304939316 Registracijos adresas: Laisvės Pr. 10, Vilnius Valdomų akcijų efektyvioji dalis: UAB "Ignitis renewables" - 100% Įstatinis kapitalas: EUR 2 500 Tinklapis: Nuoroda</p>	<p>Veiklos rezultatai (mln. Eur): Pajamos: - Sąnaudos: - Koreguotas EBITDA: - Grynasis pelnas: - Investicijos: 0,1 Turtas: 0,1 Nuosavas kapitalas: - Įsipareigojimai: (0,1) Darbuotojų skaičius 1</p>
<p>UAB „Ignitis renewables projektai 2“ Atsinaujinančių energetikos išteklių projektų vystymas</p>	<p>Įmonės kodas 306147729 Registracijos adresas: Laisvės Pr. 10, Vilnius Valdomų akcijų efektyvioji dalis: UAB "Ignitis renewables" - 100% Įstatinis kapitalas: EUR 2 500 Tinklapis: Nuoroda</p>	<p>Veiklos rezultatai (mln. Eur): Pajamos: - Sąnaudos: (0,1) Koreguotas EBITDA: (0,1) Grynasis pelnas: (0,1) Investicijos: - Turtas: 0,1 Nuosavas kapitalas: (0,1) Įsipareigojimai: 0,1 Darbuotojų skaičius 1</p>
<p>UAB „Ignitis renewables projektai 3“ Atsinaujinančių energetikos išteklių projektų vystymas</p>	<p>Įmonės kodas 306147711 Registracijos adresas: Laisvės Pr. 10, Vilnius Valdomų akcijų efektyvioji dalis: UAB "Ignitis renewables" - 100% Įstatinis kapitalas: EUR 2 500 Tinklapis: Nuoroda</p>	<p>Veiklos rezultatai (mln. Eur): Pajamos: - Sąnaudos: (0,0) Koreguotas EBITDA: (0,0) Grynasis pelnas: (0,1) Investicijos: - Turtas: 0,1 Nuosavas kapitalas: (0,0) Įsipareigojimai: 0,1 Darbuotojų skaičius 1</p>
<p>IGN RES DEV5 SIA Atsinaujinančių energetikos išteklių projektų vystymas</p>	<p>Įmonės kodas 40203447438 Registracijos adresas: Gustava Zemgala G. 74A, Ryga, Latvija Valdomų akcijų efektyvioji dalis: UAB "Ignitis renewables" - 100% Įstatinis kapitalas: EUR 2 800 Tinklapis: Nuoroda</p>	<p>Veiklos rezultatai (mln. Eur): Pajamos: - Sąnaudos : (0,0) Koreguotas EBITDA: (0,0) Grynasis pelnas: (0,0) Investicijos: 0,1 Turtas: 0,1 Nuosavas kapitalas: (0,0) Įsipareigojimai: 0,1 Darbuotojų skaičius 0¹</p>

<p>UAB „Vėjo galia bendruomenė“ Atsinaujinančių energetikos išteklių projektų vystymas</p>	<p>Įmonės kodas 306163651 Registracijos adresas: Laisvės Pr. 10, Vilnius Valdomų akcijų efektyvioji dalis: 100% Įstatinis kapitalas: EUR 2 500 Tinklapis: Nuoroda</p>	<p>Veiklos rezultatai (mln. Eur): Pajamos: - Sąnaudos: (0,0) Koreguotas EBITDA: (0,0) Grynasis pelnas: (0,0) Investicijos: - Turtas: 0,0 Nuosavas kapitalas: - Įsipareigojimai: 0,0</p> <p>Darbuotojų skaičius 1</p>
<p>IGN RES DEV3 SIA Atsinaujinančių energetikos išteklių projektų vystymas</p>	<p>Įmonės kodas 40203421195 Registracijos adresas: Gustava Zemgala G. 74A, Ryga, Latvija Valdomų akcijų efektyvioji dalis: UAB “Ignitis renewables” - 100% Įstatinis kapitalas: EUR 77 784 Tinklapis: Nuoroda</p>	<p>Veiklos rezultatai (mln. Eur): Pajamos: - Sąnaudos: (0,0) Koreguotas EBITDA: (0,0) Grynasis pelnas: (0,0) Investicijos: - Turtas: 0,1 Nuosavas kapitalas: 0,1 Įsipareigojimai: -</p> <p>Darbuotojų skaičius 0¹</p>
<p>IGN RES DEV4 SIA Atsinaujinančių energetikos išteklių projektų vystymas</p>	<p>Įmonės kodas 40203420931 Registracijos adresas: Gustava Zemgala G. 74A, Ryga, Latvija Valdomų akcijų efektyvioji dalis: UAB “Ignitis renewables” - 100% Įstatinis kapitalas: EUR 77 784 Tinklapis: Nuoroda</p>	<p>Veiklos rezultatai (mln. Eur): Pajamos: - Sąnaudos : (0,0) Koreguotas EBITDA: (0,0) Grynasis pelnas: (0,0) Investicijos: - Turtas: 0,1 Nuosavas kapitalas: 0,1 Įsipareigojimai: -</p> <p>Darbuotojų skaičius 0¹</p>
<p>IGN RES DEV6 SIA Atsinaujinančių energetikos išteklių projektų vystymas</p>	<p>Įmonės kodas 40203447423 Registracijos adresas: Gustava Zemgala G. 74A, Ryga, Latvija Valdomų akcijų efektyvioji dalis: UAB “Ignitis renewables” - 100% Įstatinis kapitalas: EUR 2 800 Tinklapis: Nuoroda</p>	<p>Veiklos rezultatai (mln. Eur): Pajamos: - Sąnaudos : (0,0) Koreguotas EBITDA: (0,0) Grynasis pelnas: (0,0) Investicijos: 0,0 Turtas: 0,1 Nuosavas kapitalas: (0,0) Įsipareigojimai: 0,1</p> <p>Darbuotojų skaičius 0¹</p>
<p>UAB “Ignitis renewables projektai 2” Atsinaujinančių energetikos išteklių projektų vystymas</p>	<p>Įmonės kodas 306147729 Registracijos adresas: Laisvės Pr. 10, Vilnius Valdomų akcijų efektyvioji dalis: UAB “Ignitis renewables” - 100% Įstatinis kapitalas: EUR 2 500 Tinklapis: Nuoroda</p>	<p>Veiklos rezultatai (mln. Eur): Pajamos: - Sąnaudos : (0,1) Koreguotas EBITDA: (0,1) Grynasis pelnas: (0,1) Investicijos: - Turtas: 0,1 Nuosavas kapitalas: (0,1) Įsipareigojimai: 0,1</p> <p>Darbuotojų skaičius 1</p>
<p>UAB “Ignitis renewables offshore development” Atsinaujinančių energetikos išteklių projektų vystymas</p>	<p>Įmonės kodas 306281817 Registracijos adresas: Laisvės Pr. 10, Vilnius Valdomų akcijų efektyvioji dalis: UAB “Ignitis renewables” - 100% Įstatinis kapitalas: EUR 2 500 Tinklapis: Nuoroda</p>	<p>Veiklos rezultatai (mln. Eur): Pajamos - Sąnaudos (0,0) Koreguotas EBITDA (0,0) Grynasis pelnas (0,0) Investicijos - Turtas 0,0 Nuosavas kapitalas (0,0) Įsipareigojimai 0,0</p> <p>Darbuotojų skaičius 0¹</p>

<p>UAB "Ignitis renewables projektai 5" Atsinaujinančių energetikos išteklių projektų vystymas</p>	<p>Įmonės kodas 306281226 Registracijos adresas: Laisvės Pr. 10, Vilnius Valdomų akcijų efektyvioji dalis: UAB "Ignitis renewables" - 100% Įstatinis kapitalas: EUR 2 500 Tinklapis: Nuoroda</p>	<p>Veiklos rezultatai (mln. Eur): Pajamos: - Sąnaudos : (0,0) Koreguotas EBITDA: (0,0) Grynasis pelnas: (0,0) Investicijos: - Turtas: 0,0 Nuosavas kapitalas: - Įsipareigojimai: 0,0</p> <p>Darbuotojų skaičius 1</p>
<p>UAB "Ignitis renewables projektai 6" Atsinaujinančių energetikos išteklių projektų vystymas</p>	<p>Įmonės kodas 306280455 Registracijos adresas: Laisvės Pr. 10, Vilnius Valdomų akcijų efektyvioji dalis: UAB "Ignitis renewables" - 100% Įstatinis kapitalas: EUR 2 500 Tinklapis: Nuoroda</p>	<p>Veiklos rezultatai (mln. Eur): Pajamos: - Sąnaudos : (0,0) Koreguotas EBITDA: (0,0) Grynasis pelnas: (0,0) Investicijos: 0,0 Turtas: 0,1 Nuosavas kapitalas: (0,0) Įsipareigojimai: 0,1</p> <p>Darbuotojų skaičius 1</p>
<p>UAB "Ignitis renewables projektai 7" Atsinaujinančių energetikos išteklių projektų vystymas</p>	<p>Įmonės kodas 306324841 Registracijos adresas: Laisvės Pr. 10, Vilnius Valdomų akcijų efektyvioji dalis: UAB "Ignitis renewables" - 100% Įstatinis kapitalas: EUR 1 000 Tinklapis: Nuoroda</p>	<p>Veiklos rezultatai (mln. Eur): Pajamos: - Sąnaudos: (0,0) Koreguotas EBITDA: (0,0) Grynasis pelnas: (0,0) Investicijos: - Turtas: - Nuosavas kapitalas: (0,0) Įsipareigojimai: 0,0</p> <p>Darbuotojų skaičius 1</p>
<p>UAB "Ignitis renewables projektai 8" Atsinaujinančių energetikos išteklių projektų vystymas</p>	<p>Įmonės kodas 306324987 Registracijos adresas: Laisvės Pr. 10, Vilnius Valdomų akcijų efektyvioji dalis: UAB "Ignitis renewables" - 100% Įstatinis kapitalas: EUR 1 000 Tinklapis: Nuoroda</p>	<p>Veiklos rezultatai (mln. Eur): Pajamos: - Sąnaudos : (0,0) Koreguotas EBITDA: (0,0) Grynasis pelnas: (0,0) Investicijos: - Turtas: - Nuosavas kapitalas: (0,0) Įsipareigojimai: 0,0</p> <p>Darbuotojų skaičius 1</p>
<p>UAB "Offshore wind farm 1" Atsinaujinančių energetikos išteklių projektų vystymas</p>	<p>Įmonės kodas 306640736 Registracijos adresas: Laisvės Pr. 10, Vilnius Valdomų akcijų efektyvioji dalis: UAB "Ignitis renewables" - 51%, OW O-FFSHORE, S.L. – 49 % Įstatinis kapitalas: EUR 1 000 Tinklapis: Nuoroda</p>	<p>Veiklos rezultatai (mln. Eur): Pajamos: - Sąnaudos : - Koreguotas EBITDA: - Grynasis pelnas: - Investicijos: - Turtas: 0,0 Nuosavas kapitalas: 0,0 Įsipareigojimai: -</p> <p>Darbuotojų skaičius 0'</p>
<p>WINDLIT, UAB Atsinaujinančių energetikos išteklių projektų vystymas</p>	<p>Įmonės kodas 303002760 Registracijos adresas: Laisvės Pr. 10, Vilnius Valdomų akcijų efektyvioji dalis: UAB "Ignitis renewables" - 100% Įstatinis kapitalas: EUR 2 929 Tinklapis: Nuoroda</p>	<p>Veiklos rezultatai (mln. Eur): Pajamos: - Sąnaudos : (0,1) Koreguotas EBITDA: (0,1) Grynasis pelnas: (0,1) Investicijos: 47,1 Turtas: 85,4 Nuosavas kapitalas: (0,1) Įsipareigojimai: 85,5</p> <p>Darbuotojų skaičius 1</p>

<p>UAB "Vėjas LT" Atsinaujinančių energetikos išteklių projektų vystymas</p>	<p>Įmonės kodas 305156725 Registracijos adresas: Laisvės Pr. 10, Vilnius Valdomų akcijų efektyvioji dalis: UAB "Ignitis renewables" - 100% Įstatinis kapitalas: EUR 2 900 Tinklapis: Nuoroda</p>	<p>Veiklos rezultatai (mln. Eur): Pajamos: 0,0 Sąnaudos : (0,2) Koreguotas EBITDA: (0,2) Grynasis pelnas: (0,3) Investicijos: 66,8 Turtas: 129,5 Nuosavas kapitalas: (0,5) Įsipareigojimai: (130,1)</p> <p>Darbuotojų skaičius 1</p>
<p>IGN RES DEV7 SIA Atsinaujinančių energetikos išteklių projektų vystymas</p>	<p>Įmonės kodas 40203486933 Registracijos adresas: Gustava Zemgala G. 74A, Ryga, Latvija Valdomų akcijų efektyvioji dalis: UAB "Ignitis renewables" - 100% Įstatinis kapitalas: EUR 2 800 Tinklapis: Nuoroda</p>	<p>Veiklos rezultatai (mln. Eur): Pajamos: - Sąnaudos : - Koreguotas EBITDA: - Grynasis pelnas: - Investicijos: - Turtas: 0,0 Nuosavas kapitalas: 0,0 Įsipareigojimai: -</p> <p>Darbuotojų skaičius 0¹</p>
<p>"SP Venta" SIA Atsinaujinančių energetikos išteklių projektų vystymas</p>	<p>Įmonės kodas 42403048591 Registracijos adresas: Gustava Zemgala G. 74A, Ryga, Latvija Valdomų akcijų efektyvioji dalis: UAB "Ignitis renewables" - 100% Įstatinis kapitalas: EUR 793 800 Tinklapis: Nuoroda</p>	<p>Veiklos rezultatai (mln. Eur): Pajamos: - Sąnaudos : (0,0) Koreguotas EBITDA: (0,0) Grynasis pelnas: (0,1) Investicijos: 2,7 Turtas: 3,5 Nuosavas kapitalas: 0,7 Įsipareigojimai: 2,8</p> <p>Darbuotojų skaičius 0¹</p>
<p>SIA CVE Atsinaujinančių energetikos išteklių projektų vystymas</p>	<p>Įmonės kodas 42103097282 Registracijos adresas: Gustava Zemgala G. 74A, Ryga, Latvija Valdomų akcijų efektyvioji dalis: UAB "Ignitis renewables" - 100% Įstatinis kapitalas: EUR 3 945 Tinklapis: Nuoroda</p>	<p>Veiklos rezultatai (mln. Eur): Pajamos: - Sąnaudos: (0,0) Koreguotas EBITDA: (0,0) Grynasis pelnas: (0,0) Investicijos: 0,5 Turtas: 0,7 Nuosavas kapitalas: 0,2 Įsipareigojimai: 0,5</p> <p>Darbuotojų skaičius 0¹</p>
<p>SIA BRVE Atsinaujinančių energetikos išteklių projektų vystymas</p>	<p>Įmonės kodas 45403057233 Registracijos adresas: Gustava Zemgala G. 74A, Ryga, Latvija Valdomų akcijų efektyvioji dalis: UAB "Ignitis renewables" - 100% Įstatinis kapitalas: EUR 3 000 Tinklapis: Nuoroda</p>	<p>Veiklos rezultatai (mln. Eur): Pajamos: - Sąnaudos : (0,0) Koreguotas EBITDA: (0,0) Grynasis pelnas: (0,0) Investicijos: 0,1 Turtas: 0,3 Nuosavas kapitalas: (0,0) Įsipareigojimai: 0,4</p> <p>Darbuotojų skaičius 0¹</p>
<p>Estonia Offshore Wind DevCo OÜ Atsinaujinančių energetikos išteklių projektų vystymas</p>	<p>Įmonės kodas 16827546 Registracijos adresas: Harju maakond Kesklinna linnaosa, Hobujaama tn 4, 10151, Talinas, Estija Valdomų akcijų efektyvioji dalis: UAB "Ignitis renewables projektai 6" – 50%, CI NMF Estonia Sea I HoldCo Co ooperatief U.A. – 50% Įstatinis kapitalas: EUR 10 000 Tinklapis: Nuoroda</p>	<p>Veiklos rezultatai (mln. Eur): Pajamos: - Sąnaudos : - Koreguotas EBITDA: - Grynasis pelnas: Investicijos: - Turtas: 0,0 Nuosavas kapitalas: 0,0 Įsipareigojimai: -</p> <p>Darbuotojų skaičius 0¹</p>

¹ Nėra sudarytų darbo sutarčių. Išrinktas valdybos narys yra įmonės atstovas

5. Tvarumo ataskaita (Įmonės socialinės atsakomybės ataskaita)

5.1	Tvarumo apžvalga	56
5.2	Tvarumas Grupėje ir bendrovėje „Ignitis renewables“	57
5.3	Santykiai su suinteresuotomis šalimis ir ASV prioritetų vertinimas	59
5.4	Svarbiausių tvarumo poveikių ir įgyvendinamų iniciatyvų / priemonių apžvalga	61

5.1 Tvarumo apžvalga

Visos AB „Ignitis grupė“ įmonių grupės, taip pat ir jai priklausančios UAB „Ignitis renewables“, tvarumo veiklos ir rezultatai apžvelgiami konsoliduotame „Ignitis grupės“ 2023 m. metiniame pranešime, kurio integruota dalis yra visos Grupės tvarumo (socialinės atsakomybės) ataskaita (toliau – Grupės tvarumo ataskaita). Šią ataskaitą galima rasti interneto svetainės www.ignitisgrupe.lt dalyje „Investuotojams“ bei „Tvarumas“.

Šios ataskaitos išleidimo dieną galiojantis Lietuvos Respublikos įmonių atskaitomybės įstatymas (23² straipsnis) numato, kad įmonė, kuri yra patrunuojamoji įmonė, atleidžiama nuo prievolės parengti socialinės atsakomybės ataskaitą, jeigu jos ir jos patrunuojamųjų įmonių informacija yra įtraukta į vadovaujantis įmonių grupių konsoliduotosios atskaitomybės įstatymu arba kitos valstybės narės teisės aktais rengiamą patrunuojančiosios įmonės konsoliduotąjį metinį pranešimą arba atskirą ataskaitą, kurioje pateikiama konsoliduotojoje socialinės atsakomybės ataskaitoje reikalaujama pateikti informacija. Kadangi Grupė rengia ir viešai skelbia tokią į Grupės metinį pranešimą integruotą ataskaitą, bendrovė „Ignitis renewables“ atskiros socialinės atsakomybės ataskaitos neruošia. Toliau pateikiama apibendrinta informacija, kokia tvarumo informacija yra aktuali „Ignitis renewables“ ir kuriose Grupės tvarumo ataskaitos dalyse ją galima rasti.

Grupės tvarumo ataskaita, kurioje pateikta informacija apima laikotarpį nuo 2023 m. sausio 1 d. iki gruodžio 31 d., buvo parengta pagal kelių socialinės atsakomybės ataskaitos teikimo standartų reguliacinius reikalavimus bei rekomendacijas.

Informacija Tvarumo ataskaitoje atskleidžiama remiantis reikšmingumo principu ir atspindi Grupės pažangą įgyvendinant Jungtinių Tautų Pasaulinio susitarimo (toliau – UNGC, angl. United Nations Global Compact) principus, taip pat Grupės indėlį siekiant Jungtinių Tautų darnaus vystymosi tikslų (toliau – DVT, angl. United Nations Sustainable Development Goals).

Tvarumo ataskaita parengta laikantis Visuotinės ataskaitų teikimo iniciatyvos (toliau – GRI, angl. Global Reporting Initiative) standartų.

Tvarumo ataskaita atitinka socialinės atsakomybės ataskaitoms keliamus reikalavimus, nustatytus Lietuvos Respublikos teisės aktuose. Be to, Grupė šioje ataskaitoje parodo kaip laikosi Įmonių tvarumo ataskaitų teikimo direktyvos (toliau – CSRD, angl. Corporate Sustainability Reporting Directive) nuostatų ir gairių. Dalis Europos finansinės atskaitomybės patariamiosios grupės (toliau - EFRAG, angl. European Financial Reporting Advisory Group) parengtų Europos tvarumo atskaitomybės standartų (toliau – ETAS, angl. European Sustainability Reporting Standards) reikalavimų ir rekomendacijų jau buvo taikomi rengiant Tvarumo ataskaitą. Grupė supranta, kad rengiant būsimas ataskaitas turės įgyvendinti likusius reikalavimus. Ignitis Grupė rengs atitinkamas ataskaitas, kai CSRD nuostatos bus perkeltos į nacionalinę teisę.

Tvarumo ataskaitoje taip pat pateikiamas atitikties ES Taksonomijos reglamentui vertinimas.

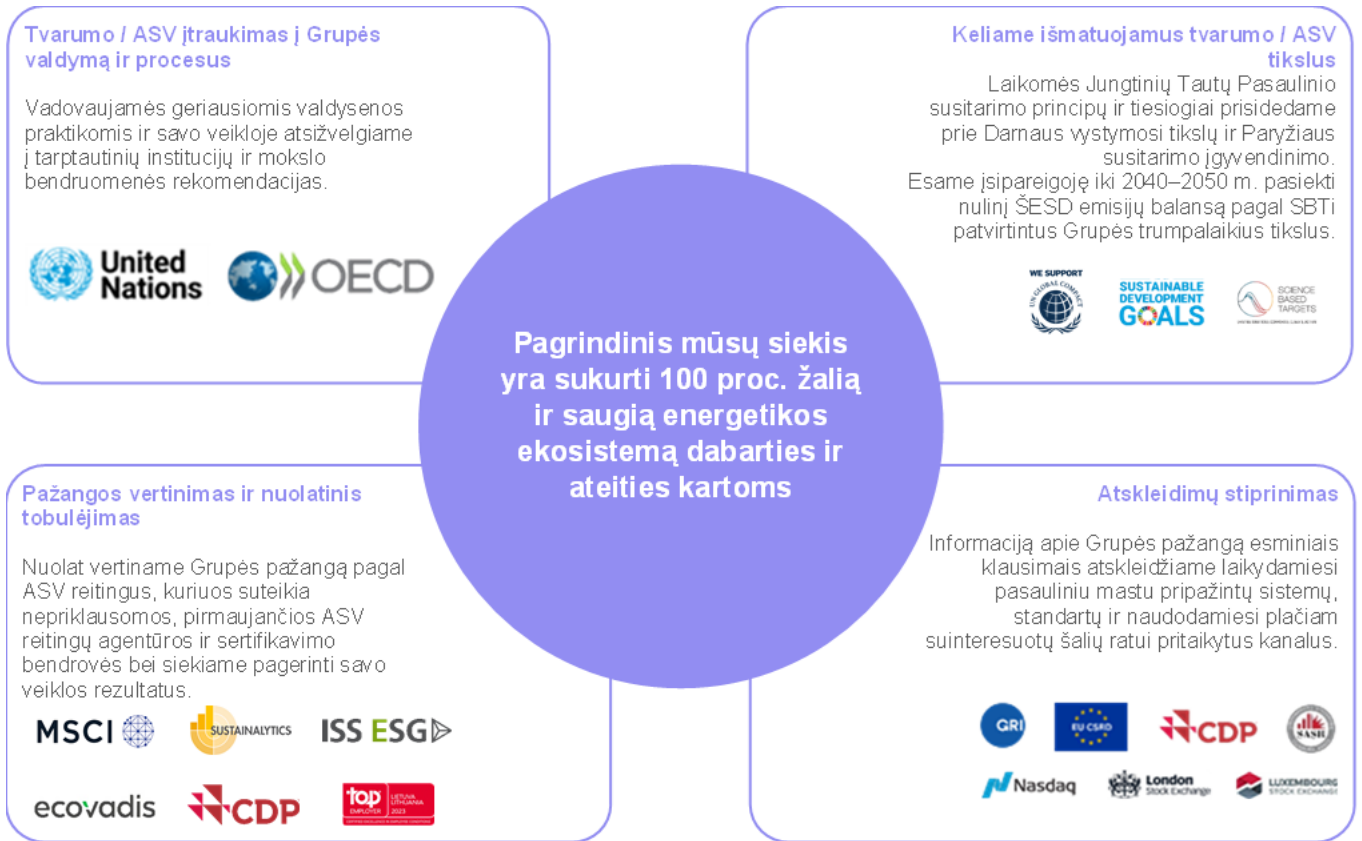
5.2 Tvarumas Grupėje ir bendrovėje „Ignitis renewables“

Įgyvendindami Grupės strategiją ir siekį sukurti 100 proc. žalią ir saugią energetikos ekosistemą dabarties ir ateities kartoms, skiriame daug dėmesio savo aplinkosaugos, socialinėms ir valdysenos (ASV) veikloms ir atskaitingumui.

Grupės tvarumo politika nustato bendrus Grupės tvarumo principus bei šių principų įgyvendinimo priemones visose Ignitis grupės įmonėse. Ja siekiama kurti atsakingo ir darniai vystomo verslo kultūrą ir praktiką. Tvarumo politikoje atskleidžiamas, tarp visų kitų, Grupės įsipareigojimas laikytis Jungtinių Tautų Pasaulinio susitarimo principų ir derinti savo strateginius tikslus ir veiklą su Tvaraus vystymosi tikslais, prisidėti prie Paryžiaus susitarimo kovojant su klimato kaita bei vadovautis gerosiomis valdysenos praktikomis. Informacija apie kitas politikas ir tvarumo valdymą skelbiama viešai ir pateikiama čia. Kartu su išsamia informacija apie mūsų tvarumo valdymą, periodiškai tarpiniuose ir metiniame pranešimuose skelbiame tvarumo apžvalgą ir ASV duomenis. Tokiu būtu užtikriname, kad visos mūsų suinteresuotosios šalys gautų reikiamą informaciją apie Grupės įgyvendinamus tvarumo tikslus.

Tvarumo veiklos Ignitis Grupės įmonėse koordinuojamos centralizuotai per atskirą, tiesiogiai pataraujantį bendrovės vadovui atskaitingą Tvarumo funkciją. Grupės valdyba priima sprendimus dėl organizacijos tvarumo strateginių krypčių, politikų ir veiklų formavimo, patvirtinimo ir atnaujinimo. Išsamų tvarios veiklos valdymo Grupėje aprašymą galite rasti Grupės 2023 m. tvarumo atskaitoje bei Grupės interneto svetainės dalyje „Tvarumas“. Toliau pateikta bendra Grupės tvarumo valdymo sistemos apžvalga, parodanti, kuo remdamiesi geriname ASV veiklos rezultatus.

Grupės tvarumo valdymo Sistema



Tvarumo tikslai ir siektini rodikliai

„Ignitis renewables“ skiria svarbų dėmesį ASV aspektams, turi nustatiusi pagrindinius ASV būklę nustatančius rodiklius bei nuolat stebi jų reikšmes.

Pagrindiniai „Ignitis renewables“ stebimi ASV rodikliai¹

Tvarumo kryptis	Rodiklis	Matavimo vnt.	2022 m.	2023 m.
Gamtos išteklių apsauga	Atitiktis nustatytiems poveikio aplinkai mažinimo priemonėms	%	100	100
	Mirtini nelaimingi atsitikimai (iš viso)	vnt.	0	0
Ateičiai pasiruošę darbuotojai	Darbuotojai	vnt.	0	0
	Rangovai	vnt.	0	0
	TRIR (darbuotojų bendras sužeidimų darbe rodiklis)	Per milijoną dirbtų valandų	0	0
	eNPS (darbuotojų pasitenkinimo rodiklis)	%	64,2	75,5
	Moterų dalis vadovaujančiose pozicijose	%	33,33	18,18
	Moterų dalis inžinerinėse ir IT pozicijose	%	0	0
	Darbuotojų, kurie bent kartą sudalyvavo savanorystės iniciatyvose, dalis	%	13,3	26,2
Patikima organizacija	Korupcijos netoleravimas tarp darbuotojų ²	%	94,0	95,2
	Darbuotojų, dalyvaujančių ir išlaikančių Etikos kodekso ir antikorupcijos žinių testą, dalis	%	91,53	100

¹ Pateikiami tik „Ignitis renewables“ Lietuvos rodikliai, neįtraukiant dukterinių įmonių kitose šalyse.

² Rodiklis matuojamas įmonių Ignitis Grupės mastu.

5.3 Santykiai su suinteresuotomis šalimis ir ASV prioritetų vertinimas

Suinteresuotųjų šalių įtraukimas nepaprastai svarbus užtikrinant, kad Ignitis Grupės įmonės proaktyviai reaguotų į tendencijas, kylančius klausimus ir galimybes. Taikydami ASV principus santykiuose su suinteresuotomis šalimis, kaip numatyta Tvarumo politikoje, siekiame ne tik efektyviai valdyti jų lūkesčius, atsižvelgti į jų interesus, bet ir ieškoti galimybių, kur mūsų bendradarbiavimas galėtų padidinti teigiamą veiklos poveikį.

Ignitis Grupėje atskleidžiame su tvarumu susijusią informaciją remdamiesi išsamiu poveikio reikšmingumo vertinimu, kurį atlikome 2021 metais. Jame buvo nustatyti ir pagal prioritetą suskirstyti pagrindiniai tvarumo aspektai, kurie Ignitis Grupei ir jos suinteresuotosioms šalims yra aktualiausi ir reikšmingiausi.

Įsigaliojus naujiems tvarumo ataskaitų teikimo reikalavimams, Ignitis Grupė šiuo metu atlieka dvejetainio reikšmingumo vertinimą. Laikantis šio požiūrio siekiama išsiaiškinti, koku mastu tvarumo aspektai veikia įmonę ir koku mastu įmonė veikia šiuos aspektus. Grupės dvejetainio reikšmingumo vertinimo rezultatai bus paskelbti Grupės interneto svetainėje ir įtraukti į 2024 m. tvarumo ataskaitą.

2021 metų vertinimo proceso metu suinteresuotųjų lūkesčiai buvo lyginami su esamais „Ignitis renewables“ tikslais ir uždaviniais, kurių pagrindu išskirtos prioritetinės temos, kurios atitinka tiek suinteresuotųjų šalių lūkesčius, tiek nustatytus „Ignitis renewables“ veiklos tikslus. Reikšmingumo vertinimo rezultatas tampa pagrindu tolesniam darnaus vystymosi įtvirtinimui bendrovės veikloje tokiu būdu, kuris leidžia atsižvelgti į bendrą „Ignitis renewables“ poveikį jos suinteresuotoms šalims ir bendrai derinti suinteresuotųjų išsakytus lūkesčius su strateginiais tikslais.

2021 m. suinteresuotųjų šalių įtraukimo metu išskirtos ir apklaustos 4 pagrindinės suinteresuotųjų grupės:

- Bendrovės darbuotojai;
- bendruomenių nariai;
- rangovai ir tiekėjai;
- valstybės, savivaldybės ar joms pavaldžios institucijos.

Pagrindiniai „Ignitis renewables“ reikšmingumo vertinimo faktai:

- apklausti 36 suinteresuotųjų šalių atstovai;
- identifikuota 15 teminių ASV aspektų, turinčių didžiausią reikšmę „Ignitis renewables“ ir jos suinteresuotosioms šalims;
- suinteresuotieji pasidalino savo nuomone, kurie ASV aspektai turėtų būti svarbūs bendrovei;
- vidinių strateginių sesijų metu „Ignitis renewables“ vadovybė išgrynino sąsajas tarp išsakytų suinteresuotųjų lūkesčių ir veiklos strategijos.

Ignitis renewables“ 2021 m. reikšmingumo vertinimo matrica



Pagrindinės ASV rizikos ir jų valdymo sprendimai plačiau atskleisti aukščiau šiame pranešime ir Grupės metinės ataskaitos dalyje „4.7 Rizikų valdymas“.

5.4 Svarbiausių tvarumo poveikių ir įgyvendinamų iniciatyvų / priemonių apžvalga

Aplinkosauga

Pagrindiniai „Ignitis renewables“ poveikiai	Poveikių valdymas aprašytas šioje Grupės tvarumo ataskaitos dalyje
1. Poveikis klimato kaitai/ŠESD emisijos – veikloje susidarančių šiltnamio efektą sukeliančių dujų (CO ₂ ir kt.) mažinimas.	6.2 Aplinka – Klimato kaita
2. Poveikis dirvožemio, vandens ir oro kokybei – dirvožemio, vandens ir oro kokybės palaikymas, aplinkos taršos prevencija.	6.2 Aplinka – Tarša
3. Poveikis biologinei įvairovei ir ekosistemoms – biologinės įvairovės, floros ir faunos apsauga.	6.2 Aplinka – Biologinė įvairovė ir ekosistemos
4. Antrinių žaliavų naudojimas ir atliekų mažinimas – antrinių žaliavų naudojimas ir veikloje susidarančių atliekų mažinimas.	6.2 Aplinka – Išteklių naudojimas ir žiedinė ekonomika
5. Tvaresnis energijos vartojimas savo reikmėms – žalios energijos naudojimas savo reikmėms; savo energijos vartojimo mažinimas.	6.2 Aplinka – Klimato kaita

Socialiniai aspektai

Pagrindiniai „Ignitis renewables“ poveikiai	Poveikių valdymas aprašytas šioje Grupės tvarumo ataskaitos dalyje
1. Darbuotojų bei rangovų sauga ir sveikata – darbų saugos užtikrinimas, darbuotojų ir rangovų sveikatos puoselėjimas.	6.3 Socialiniai aspektai – Mūsų darbuotojai – Darbuotojų sveikata ir sauga 6.3 Socialiniai aspektai – Vertės grandinės darbuotojai
2. Kompetentingi darbuotojai dabar ir ateityje – profesinis ir asmeninis darbuotojų tobulėjimas, energetikos sektoriui reikalingų kompetencijų auginimas.	6.3 Socialiniai aspektai – Mūsų darbuotojai – Kompetentingi darbuotojai
3. Darbuotojų gerovė ir bendradarbiavimas su darbuotojais – sąžiningas atlygis darbuotojams, darbuotojų pasitenkinimas darbu, laisvės jungtis į asociacijas užtikrinimas.	6.3 Socialiniai aspektai – Mūsų darbuotojai – Darbuotojų gerovė, tinkamas atlygis ir bendradarbiavimas su darbuotojais
4. Įtaka vietinėms bendruomenėms ir ryšiai su jomis – bendruomenių narių sveikatos ir gamtinės aplinkos saugojimas, įsiklausymas į bendruomenių poreikius.	6.3 Socialiniai aspektai – Paveikiamos bendruomenės
5. Įvairovė, lygios galimybės ir žmogaus teisės – lyčių lygybės ir lygių galimybių užtikrinimas, įvairovės darbe skatinimas.	6.3 Socialiniai aspektai – Mūsų darbuotojai – Įvairovė, įtrauktis ir gerovė
6. Įsitraukimas į visuomenines veiklas – dalyvavimas pilietinėse iniciatyvose ir nevyriausybinių organizacijų veikloje; savanorystė.	6.3 Socialiniai aspektai – Mūsų darbuotojai – Įvairovė, įtrauktis ir gerovė

Valdymas

Pagrindiniai „Ignitis renewables“ poveikiai	Poveikių valdymas aprašytas šioje Grupės tvarumo ataskaitos dalyje
1. Etiškas verslas, antikorupcija ir skaidrumas – skaidrus įmonės valdymas, kova su korupcija, sąžininga ir etiška veikla rinkoje.	6.4 Valdymas – Korupcijos prevencija ir nustatymas
2. Energetikos sistemos stabilumas ir saugumas – energetikos sistemos saugumo ir nenutrūkstamos veiklos užtikrinimas.	6.4 Valdymas – Veiklos tęstinumas
3. Atsakomybė ir darnumas įmonės tiekimo grandinėje – aplinkai draugiškesnių prekių ir paslaugų pirkimas savo reikmėms bei tiekėjų neigiamo poveikio gamtinei ir socialinei aplinkai mažinimas.	6.2 Aplinka – Grupė ir aplinka 6.4 Valdymas – Tvari tiekimo grandinė
4. Tvarios finansinės priemonės – lėšų pritraukimas tvarumą skatinantiems projektams	6.6 Atskleidimai pagal ES Taksonomijos reglamentą

Apie galimai neetišką Grupės darbuotojų ar atstovų elgesį, diskriminacijos ar korupcijos atvejus bei kitus tvarumo principų pažeidimus ar susirūpinimą keliančius klausimus skatiname pranešti Pasitikėjimo linijai elektroniniu paštu pasitikejimolinija@ignitis.lt, telefonu +370 640 88889 arba užpildyti [formą internete](#). Šiais kontaktais gali naudotis tiek darbuotojai, tiek visos suinteresuotosios šalys.

Jei turite klausimų dėl Grupės tvarumo ataskaitos turinio ar „Ignitis renewables“ tvarumo veiklų, kreipkitės el. paštu sustainability@ignitis.lt.

6. Finansinės ataskaitos

6.1	Konsoliduotosios finansinės ataskaitos	64
6.2	Patronuojančiosios bendrovės finansinės ataskaitos	106
6.3	Nepriklausomo auditoriaus išvada	130
6.4	Informacija apie auditorių	133

6.1 Konsoliduotos finansinės ataskaitos

Parengtos už metus, pasibaigusius 2023 m. gruodžio 31 d., pagal tarptautinius finansinės atskaitomybės standartus, priimtus taikyti Europos Sąjungoje

Konsoliduota pelno (nuostolių) ataskaita	66
Konsoliduota bendrųjų pajamų ataskaita	67
Konsoliduota finansinės padėties ataskaita	68
Konsoliduota nuosavo kapitalo pokyčių ataskaita	69
Konsoliduota pinigų srautų ataskaita	70
Aiškinamasis raštas	71

Grupės konsoliduotos finansinės ataskaitos buvo parengtos ir jas UAB „Ignitis renewables“ vadovybė pasirašė 2024 m. balandžio 19 d.:

Thierry Aelens

Generalinis direktorius

Augustas Dragūnas

Finansų direktorius

Paulius Žukovskis

UAB „Ignitis grupės paslaugų centras,
Finansinių ataskaitų ir konsultacijų vadovas,
veikiantis pagal 2024 m. sausio 10 d. įsakymą Nr.
24_GSC_SP_0004

Turinys

Konsoliduota pelno (nuostolių) ataskaita	66
Konsoliduota bendrųjų pajamų ataskaita	67
Konsoliduota finansinės padėties ataskaita	68
Konsoliduota nuosavo kapitalo pokyčių ataskaita	69
Konsoliduota pinigų srautų ataskaita	70
Aiškinamasis raštas	71
1 Bendroji informacija	71
2 Rengimo pagrindas	71
3 Reikšmingi apskaitos principai	74
4 Rizikos valdymas	82
5 Svarbūs apskaitiniai vertinimai ir sprendimai, naudojami rengiant finansines ataskaitas	85
6 Pajamos pagal sutartis su klientais	86
7 Kitos pajamos	86
8 Kitos sąnaudos	86
9 Finansinė veikla	86
10 Pelno mokesčiai	87
11 Nematerialusis turtas	89
12 Ilgalaikis materialusis turtas	91
13 Naudojimo teise valdomas turtas	92
14 Grupės struktūra	94
15 Ilgalaikės gautinos sumos	97
16 Kitas finansinis turtas	97
17 Prekybos gautinos sumos	97
18 Kitos gautinos sumos	98
19 Pinigai ir pinigų ekvivalentai	98
20 Nuosavas kapitalas	98
21 Rezervai	99
22 Kitos bendrosios pajamos	99
23 Paskolos	99
24 Grynoji skola	100
25 Atidėjiniai	101
26 Kitos įsipareigojimai	102
27 Išvestinės finansinės priemonės	102
28 Neapibrėžtieji įsipareigojimai ir nebalansiniai įsipareigojimai	103
29 Sandoriai su susijusiomis šalimis	103
30 Finansinių priemonių tikrosios vertės	104
31 Įvykiai po ataskaitinio laikotarpio	105

Konsoliduota pelno (nuostolių) ataskaita

Už metus, pasibaigusius 2023 m. gruodžio 31 d.

tūkst. Eur	Pastabos	2023 m.	2022 m.
Pajamos pagal sutartis su klientais	6	47 892	57 847
Kitos veiklos pajamos	7	1 012	68
Pajamos, iš viso		48 904	57 915
Elektros ir kitų paslaugų pirkimai		(258)	(3 500)
Darbo užmokesčio ir susijusios sąnaudos		(8 170)	(3 889)
Remonto ir techninės priežiūros sąnaudos		(4 016)	(2 858)
Kitos sąnaudos	8	(13 399)	(7 273)
Sąnaudos, iš viso		(25 843)	(17 520)
EBITDA		23 061	40 395
Nusidėvėjimas ir amortizacija	11, 12, 13	(12 231)	(11 823)
Nematerialiojo turto nurašymas ir nuomos pakeitimo rezultatas	11, 13.3	(640)	(2 719)
Veiklos pelnas (nuostoliai) (EBIT)		10 190	25 853
Finansinės pajamos	9	6 284	755
Finansinės sąnaudos	9	(13 146)	(7 987)
Finansinės veiklos grynasis rezultatas		(6 862)	(7 232)
Pelnas (nuostoliai) prieš apmokestinimą		3 328	18 621
Pelno mokesčio (sąnaudos) pajamos	10	4 723	(5 217)
Grynasis pelnas už metus		8 051	13 404
Priskiriama:			
AB „Ignitis grupė“ akcininkams		8 051	13 404
Nekontroliuojančiai daliai		-	-

Konsoliduota bendrųjų pajamų ataskaita

Už metus, pasibaigusius 2023 m. gruodžio 31 d.

tūkst. Eur	Pastabos	2023 m.	2022 m.
Grynasis pelnas už metus		8 051	13 404
Straipsniai, kurie ateityje nebus perklasifikuojami į pelną (nuostolius) (atėmus mokesčius)			
Aktuarinių prielaidų pasikeitimas	22	3	19
Straipsnių, kurie ateityje nebus perklasifikuojami į pelną (nuostolius), iš viso		3	19
Straipsniai, kurie ateityje gali būti perklasifikuojami į pelną (nuostolius) (atėmus mokesčius)			
Pinigų srautų apsidraudimas – veiksminga tikrosios vertės pokyčio dalis (atėmus mokesčius)	22	6 014	5 326
Pinigų srautų apsidraudimas – perklasifikuota į pelną (nuostolius) (atėmus mokesčius)	22	(3 246)	-
Užsienyje veikiančios ūkio subjektai – valiutų keitimo skirtumai	22	24 221	(693)
Straipsnių, kurie ateityje gali būti perklasifikuojami į pelną (nuostolius), iš viso		26 989	4 633
Kitos bendrosios pajamos (sąnaudos) už metus, iš viso		26 992	4 652
Laikotarpio bendrosios pajamos (sąnaudos), iš viso		35 043	18 056
Priskiriama:			
AB „Ignitis grupė“ akcininkams		35 043	18 056
Nekontroliuojančiai daliai			-

Konsoliduota finansinės padėties ataskaita

2023 m. gruodžio 31 d.

+	Pastabos	2023 m. gruodžio 31 d.	2022 m. gruodžio 31 d.
Turtas			
Ilgalaikis turtas			
Nematerialusis turtas	11	237 352	81 846
Ilgalaikis materialusis turtas	12	476 067	194 210
Naudojimo teise valdomas turtas	13	18 746	19 130
Išankstiniai apmokėjimai už ilgalaikį turą		274 893	105 814
Ilgalaikės gautinos sumos	15	63 036	7 641
Kitas finansinis turtas	16	5 005	5 000
Kitas ilgalaikis turtas		5 232	6 255
Atidėtojo mokesčio turtas	10.5	-	450
Ilgalaikio turto iš viso		1 080 331	420 346
Trumpalaikis turtas			
Atsargos		-	74
Išankstiniai apmokėjimai ir ateinančių laikotarpių sąnaudos		3 230	1 030
Prekybos gautinos sumos	17	9 776	16 601
Kitos gautinos sumos	18	38 485	35 235
Kitas trumpalaikis turtas		3 501	-
Iš anksto sumokėtas pelno mokestis		326	291
Pinigai ir pinigų ekvivalentai	19	72 376	57 323
Trumpalaikio turto iš viso		127 694	110 554
Turto iš viso		1 208 025	530 900

tūkst. Eur	Pastabos	2023 m. gruodžio 31 d.	2022 m. gruodžio 31 d.
Nuosavas kapitalas ir įsipareigojimai			
Nuosavas kapitalas			
Įstatinis kapitalas	20.220	19 022	22
Akcijų priedai	20.4	164 133	54 133
Rezervai	21	29 262	2 165
Nepaskirstytasis pelnas		19 837	11 891
Nuosavas kapitalas, tenkantis patrunuojančiosios bendrovės akcininkams		232 254	68 211
Nekontroliuojanti dalis		-	-
Nuosavo kapitalo iš viso		232 254	68 211
Įsipareigojimai			
Ilgalaikiai įsipareigojimai			
Ilgalaikės paskolos	23, 24	791 881	392 757
Ilgalaikiai nuomos įsipareigojimai	24	15 679	19 343
Atidėtojo mokesčio įsipareigojimai	10.5	24 000	14 436
Atidėjiniai	25	4 784	2 764
Kiti ilgalaikiai įsipareigojimai	26	48 384	5 524
Iš viso ilgalaikių įsipareigojimų		884 728	434 824
Trumpalaikiai įsipareigojimai			
Paskolos	23, 24	16 469	8 594
Nuomos įsipareigojimai	24	839	363
Prekybos mokėtinos sumos		1 504	1 163
Mokėtinas pelno mokestis		182	509
Kiti trumpalaikiai įsipareigojimai	26	72 049	17 236
Trumpalaikių įsipareigojimų iš viso		91 043	27 865
Įsipareigojimų iš viso		975 771	462 689
Nuosavo kapitalo ir įsipareigojimų iš viso		1 208 025	530 900

Konsoliduota nuosavo kapitalo pokyčių ataskaita

Už metus, pasibaigusius 2023 m. gruodžio 31 d.

tūkst. Eur	Pastabos	Išstatinis kapitalas	Akcijų priedai	Privalomasis rezervas	Apsidraudimo priemonių rezervas	Kiti rezervai	Nepaskirstytasis pelnas (nuostoliai)	Iš viso
Likutis 2022 m. sausio 1 d.		22	54 133	325	-	(3 971)	1 416	51 925
Grynasis pelnas už metus		-	-	-	-	-	13 404	13 404
Kitos laikotarpio bendrosios pajamos (sąnaudos)	22	-	-	-	5 326	(693)	19	4 652
Laikotarpio bendrosios pajamos (sąnaudos)		-	-	-	5 326	(693)	13 423	18 056
Pervedimas į privalomąjį rezervą		-	-	1 178	-	-	(1 178)	-
Dividendai	20.3	-	-	-	-	-	(1 770)	(1 770)
Likutis 2022 m. gruodžio 31 d.		22	54 133	1 503	5 326	(4 664)	11 891	68 211
Likutis 2023 m. sausio 1 d.		22	54 133	1 503	5 326	(4 664)	11 891	68 211
Grynasis pelnas už metus		-	-	-	-	-	8 051	8 051
Laikotarpio kitos bendrosios pajamos (sąnaudos)	22	-	-	-	2 768	24 221	3	26 992
Laikotarpio bendrosios pajamos (sąnaudos), iš viso		-	-	-	2 768	24 221	8 054	35 043
Pervedimas į privalomąjį rezervą		-	-	108	-	-	(108)	-
Išstatinio kapitalo ir akcijų priedų didinimas	20.4	19 000	110 000	-	-	-	-	129 000
Likutis 2023 m. gruodžio 31 d.		19 022	164 133	1 611	8 094	19 557	19 837	232 254

Konsoliduota pinigų srautų ataskaita

Už metus, pasibaigusius 2023 m. gruodžio 31 d.

tūkst. Eur	Pastabos	2023 m.	2022 m.
Pagrindinės veiklos pinigų srautai			
Grynasis pelnas už metus		8 051	13 404
Koregavimai suderinti grynąjį pelną su grynaisiais pinigų srautais:			
Nusidėvėjimo ir amortizacijos sąnaudos	11, 12, 13	12 231	11 823
Išvestinių finansinių priemonių tikrosios vertės pasikeitimas	27	716	-
Pelno mokesčio sąnaudos (pajamos)	10	(4 723)	5 217
Atidėjinių padidėjimas (sumažėjimas)	25	480	(1 321)
Atsargų nukainojimas iki grynosios realizavimo vertės (nukainojimo atstatymas)		75	-
Nuostoliai (pelnas) iš nematerialiojo turto perleidimo/nurašymo	11	-	3 012
Palūkanų pajamos	9	(4 755)	(755)
Palūkanų sąnaudos	9	12 162	6 275
Kitos finansinės veiklos sąnaudos (pajamos)		(545)	1 712
Apyvartinio kapitalo pasikeitimai:			
Prekybos ir kitų gautinų sumų (padidėjimas) sumažėjimas		(17 835)	(4 357)
Atsargų, išankstinių apmokėjimų, kito trumpalaikio ir ilgalaikio turto (padidėjimas) sumažėjimas		(2 395)	(516)
Prekybos mokėtinų sumų, kitų ilgalaikių ir trumpalaikių mokėtinų sumų ir įsipareigojimų padidėjimas (sumažėjimas)		25 970	(2 044)
(Sumokėtas) gautas pelno mokeskis		(2 291)	(1 859)
Grynieji pagrindinės veiklos pinigų srautai		27 141	30 591
Investicinės veiklos pinigų srautai			
Ilgalaikio materialiojo ir nematerialiojo turto įsigijimas		(351 064)	(101 684)
Dukterinių įmonių įsigijimas, atėmus įsigytą pinigų likutį	14.3.1	(142 757)	(28 372)
Suteiktos paskolos		(27 609)	(20 768)
Gautos palūkanos		430	-
Kiti investicinės veiklos pinigų srautų padidėjimai (sumažėjimai)		(5)	269
Grynieji investicinės veiklos pinigų srautai		(521 005)	(150 555)

tūkst. Eur	Pastabos	2023 m.	2022 m.
Finansinės veiklos pinigų srautai			
Gautos paskolos	24	458 245	174 050
Išstatinio kapitalo ir akcijų priedų padidėjimas	20.4	129 000	-
Sugrąžintos paskolos	24	(65 356)	(11 186)
Paskolų pagal lėšų koncentravimo sutartį grynasis pokytis	24	-	(2 691)
Nuomos mokėjimai	24	(855)	(753)
Sumokėtos palūkanos	24	(12 117)	(6 564)
Išmokėti dividendai	2020.3	-	(1 770)
Grynieji finansinės veiklos pinigų srautai		508 917	151 086
Pinigų ir pinigų ekvivalentų padidėjimas / (sumažėjimas)		15 053	31 122
Pinigai ir pinigų ekvivalentai laikotarpio pradžioje		57 323	26 201
Pinigai ir pinigų ekvivalentai laikotarpio pabaigoje	19	72 376	57 323

Aiškinamasis raštas

Už metus, pasibaigusius 2023 m. gruodžio 31 d.

1 Bendroji informacija

UAB „Ignitis renewables“ (toliau – patrunuojančioji bendrovė) yra Lietuvos Respublikoje įregistruota akcinė bendrovė. Patrunuojančiosios bendrovės buveinės adresas yra Laisvės pr. 10, LT-04215, Vilnius, Lietuva. 2019 m. sausio 14 d. patrunuojančioji bendrovė buvo įregistruota Juridinių asmenų registre, kurio tvarkytojas yra VĮ „Registrų centras“. Patrunuojančiosios bendrovės kodas 304988904. Patrunuojančioji bendrovė įsteigta neribotam laikui.

Toliau patrunuojančioji bendrovė ir jos dukterinės įmonės kartu vadinamos „Grupė“. Pagrindinė grupės veikla yra orientuota į elektros energijos gamybą, plėtojant žaliosios gamybos portfelį Baltijos šalyse ir Lenkijoje. Informacija apie Grupės struktūrą pateikta 14 pastaboje.

Grupės akcininkas:

Grupės akcininkas	2023 m. gruodžio 31 d.		2022 m. gruodžio 31 d.	
	Išstatinis kapitalas, tūkst. Eur	%	Išstatinis kapitalas, tūkst. Eur	%
AB „Ignitis grupė“	19 022	100	22	100
Iš viso	19 022		22	

AB „Ignitis grupė“ (įmonės kodas 301844044, registruotos buveinės adresas Laisvės pr. 10, LT-04215 Vilnius, Lietuva) yra galutinė patrunuojančioji bendrovė, kuriai 2023 m. gruodžio 31 d. priklauso 100 proc. (2022 m. gruodžio 31 d. – 100 proc.) patrunuojančiosios įmonės akcijų. Galutinės patrunuojančiosios bendrovės akcininkų struktūrą 2023 m. gruodžio 31 d. sudaro – Lietuvos Respublikos finansų ministerija (valdo 74,99 proc.) ir mažmeniniai bei instituciniai investuotojai (valdo 25,01 proc.). Pagrindinės patrunuojančiosios bendrovės akcininkų struktūrą 2022 m. gruodžio 31 d. sudaro – Lietuvos Respublikos finansų ministerija (valdo 74,99 proc.), mažmeniniai bei instituciniai investuotojai (valdo 25,01 proc.).

Toliau AB „Ignitis grupė“ ir jos dukterinės įmonės kartu vadinamos „Ignitis Grupė“.

Šios konsoliduotos finansinės ataskaitos buvo parengtos ir vadovybė jas pasirašė 2024 m. balandžio 19 d.

Grupės akcininkai turi teisę patvirtinti šias finansines ataskaitas arba nepatvirtinti jų bei reikalauti, kad vadovybė parengtų naujas finansines ataskaitas. Šis yra Grupės konsoliduotos finansinės ataskaitos. Patrunuojančioji bendrovė taip pat rengia atskiras finansines ataskaitas pagal Tarptautinius finansinės atskaitomybės standartus, priimtus taikyti Europos sąjungoje, kaip to reikalauja vietos teisės aktai.

2 Rengimo pagrindas

2.1 Apskaitos pagrindas

Šios konsoliduotos finansinės ataskaitos (toliau – finansinės ataskaitos) parengtos vadovaujantis Tarptautinių apskaitos standartų valdybos (toliau – TASV) išleistais Tarptautiniais finansinės atskaitomybės standartais (toliau – TFAS), patvirtintais taikymui Europos Sąjungoje.

Grupės finansinės ataskaitos už metus, pasibaigusius 2023 m. gruodžio 31 d., yra parengtos remiantis veiklos tęstinumo principu ir vertinimu istorine savikaina, išskyrus tam tikras finansines priemones, apskaitomas tikrąja verte.

Šiose finansinėse ataskaitose pateikiama palyginamoji praėjusio atskaitinio laikotarpio informacija.

Šios konsoliduotos finansinės ataskaitos (toliau – finansinės ataskaitos) pateikiamos eurais, kuri yra Grupės funkcinė valiuta, ir visos vertės yra suapvalintos iki artimiausio tūkstančio skaičiaus (tūkst. Eur), išskyrus atvejus, kai nurodyta kitaip.

2.2 Konsolidavimo principai

2.2.1 Konsolidavimas

Finansinės ataskaitos apima patrunuojančiosios įmonės ir jos tiesiogiai ir netiesiogiai kontroliuojamų dukterinių įmonių finansines ataskaitas. Grupė kontroliuoja ūkio subjektą, jei ji gali arba turi teisę gauti kintamą grąžą iš savo ryšio su ūkio subjektu, į kurį investuojama, ir gali naudotis savo galia valdyti šį ūkio subjektą, kad paveiktų šios grąžos dydį. Kontrolė paprastai yra įgyjama valdant daugiau negu pusę balsų suteikiančių akcijų. Dukterinės įmonės visiškai konsoliduojamos nuo datos, kai Grupė įgyja šių įmonių kontrolę. Jų konsolidavimas nutraukiamas nuo kontrolės praradimo datos.

Dukterinių įmonių finansinės ataskaitos yra parengtos taikant tą pačią, kaip ir Grupės, apskaitos politiką ir tuo pačiu laikotarpiu, kurį apima patrunuojamųjų įmonių finansinės ataskaitos. Visi Grupės įmonių tarpusavio sandoriai, likučiai bei nerealizuotas tarpusavio sandorių pelnas ir (arba) nuostoliai tarp Grupės įmonių konsolidavimo metu yra eliminuojami.

Nekontroliuojanti dalis atspindi pelno (nuostolių) ir grynojo turto dalį, nepriklausančią Grupei. Pelno (nuostolių) ataskaitoje nekontroliuojanti dalis parodoma atskirai. Konsoliduotoje finansinės padėties ataskaitoje atskirai parodomas nekontroliuojančiai daliai ir patrunuojančiosios įmonės akcininkams priklausančios nuosavybės dalys.

2.2.2 Verslo jungimai

2.2.2.1 Verslo jungimai taikant 3-ąjį TFAS „Verslo jungimai“ (ne bendro pavaldumo įmonės)

Ne bendro pavaldumo dukterinių įmonių įsigijimas apskaitomas įsigijimo metodu. Taikant įsigijimo metodą, verslo jungimo metu perduotas atlygis yra vertinamas kaip buvusiems įsigyjamo ūkio subjekto savininkams perduoto grynojo turto tikroji vertė. Su įsigijimu susijusios išlaidos pripažįstamos pelno (nuostolių) ataskaitoje, kai jos patiriamos.

Įsigijimo dieną įsigytas identifikuojamas turtas ir prisiimti įsipareigojimai pripažįstami tikrąja verte, išskyrus:

- atidėtojo mokesčio turtą ar įsipareigojimą ir turtą ar įsipareigojimus, susijusius su išmoku darbuotojams susitarimais, kurie yra pripažįstami ir vertinami atitinkamai pagal 12-ąjį ir 19-ąjį Tarptautinius apskaitos standartus (toliau – TAS);
- įsipareigojimai ar nuosavybės priemonės, susijusios su mokėjimais įsigyjamo asmens akcijomis arba mokėjimais akcijomis, sudarytais siekiant pakeisti įsigyjamo asmens mokėjimus akcijomis, yra vertinami įsigijimo dieną pagal 2-ąjį TFAS (žr. toliau); ir
- turtą (arba turto grupes), klasifikuojamą kaip skirtą parduoti, kuris yra vertinamas pagal 5-ąjį TFAS.

Jei ataskaitinio laikotarpio, kuriame įvyko verslo jungimas, pabaigoje pirminė verslo jungimo apskaita nėra užbaigta, Grupė pateikia preliminarias vienetų, kurių apskaita nebaigta, sumas. Šios preliminarios sumos yra koreguojamos vertinimo laikotarpiu arba pripažįstamas papildomas turtas ar įsipareigojimai, kad atspindėtų naują informaciją, gautą apie faktus ir aplinkybes, egzistavusias įsigijimo datą, ir, kuri, jei būtų žinoma, būtų paveikusi sumas, pripažintas tą datą.

2.2.2.2 Prestižas

Prestižas yra nustatomas kaip perduoto atlygio sumos perviršis, t. y. kaip bet kurio nekontroliuojamo įsigyjamo ūkio subjekto dalies suma, ir įsigyjamo ūkio subjekto anksčiau turėtos nuosavybės dalies (jei tokia yra) tikroji vertė, atėmus įsigyto identifikuojamo turto ir prisiimtų įsipareigojimų sumas, gautas įsigijimo datą. Jei po pakartotinio įvertinimo identifikuojamo grynojo turto, gauto perimant įsigijimo datą, vertė viršija perduoto atlygio sumą, įsigyjamame ūkio subjekte nekontroliuojamos dalies sumą ir įsigyjamo ūkio subjekto anksčiau turėtos dalies (jei tokia yra) įsigyjamame ūkio subjekte tikrąją vertę, perteklius iš karto pripažįstamas pelno (nuostolių) ataskaitoje kaip pelnas, gautas perkant pigiau nei rinkos kaina.

2.2.2.3 Neapibrėžtasis atlygis

Kai Grupės perduotas atlygis verslo jungime apima neapibrėžtojo atlygio susitarimą, neapibrėžtasis atlygis įsigijimo datą yra įvertinamas tikrąja verte ir įtraukiamas kaip dalis atlygio, perduoto verslo jungime.

Neapibrėžtojo atlygio, kuris laikomas kaip vertinimo laikotarpio koregavimas, tikrosios vertės pokytis yra koreguojamas retrospektyviai atitinkamai koreguojant prestižą. Vertinimo laikotarpio koregavimai yra koregavimai, atsirandantys dėl papildomos informacijos, gautos per vertinimo laikotarpį (kuris negali būti ilgesnis kaip vieni metai nuo įsigijimo datos) apie įsigijimo datą buvusius faktus ir aplinkybes.

Tolesni neapibrėžtojo atlygio tikrosios vertės pasikeitimai, kurie neatitinka vertinamo laikotarpio koregavimų, yra apskaitomi atsižvelgiant į tai, kaip neapibrėžtasis įsipareigojimas yra klasifikuojamas. Neapibrėžtasis atlygis, klasifikuojamas kaip nuosavas kapitalas, nėra pakartotinai vertinamas vėlesnėmis finansinių ataskaitų datomis, o jo vėlesnis mokėjimas apskaitomas nuosavame kapitale. Neapibrėžtasis atlygis, neklasifikuojamas nuosavame kapitale, yra pakartotinai vertinamas tikrąja verte kiekvieną finansinių ataskaitų datą, o tikrosios vertės pasikeitimais pripažįstamas pelno (nuostolių) ataskaitoje.

2.2.2.4 Etapais atliekamas verslo jungimas

Kai verslo jungimas atliekamas etapais, Grupės anksčiau turėta akcijų dalis įsigyjamoje įmonėje (įskaitant jungtinę veiklą) yra pakartotinai vertinama tikrąja verte įsigijimo datą ir gautas pelnas ar nuostoliai, jei tokių yra, pripažįstami pelno (nuostolių) ataskaitoje. Iš investicijų į įsigyjamas įmones susidariusios sumos, kurios prieš įsigijimo datą buvo pripažintos kitose bendrosiose pajamose, yra perklasifikuojamos į pelno (nuostolių) ataskaitą, jeigu tokia apskaita būtų taikoma šių investicijų perdavimo atveju.

2.2.2.5 Bendro pavaldumo įmonių verslo jungimas

Bendro pavaldumo įmonių verslo jungimams taikomi šie metodai:

- a) įsigijimo metodas, kurį nustato 3-iasis TFAS; arba
- b) jungimo likutinėmis vertėmis metodas.

Pasirinkdama, kurį metodą taikyti bendro pavaldumo įmonių verslo jungimo apskaitai, Grupė, vertindama, ar verslo jungime egzistuoja „komercinis pagrindas“, atsižvelgia į šiuo kriterijus:

- sandorio tikslas;
- išorės šalių, tokių kaip nekontroliuojančios dalies akcininkų ar kitų trečiųjų šalių, dalyvavimas sandoryje;
- ar sandoris vykdomas tikrąja verte, ar ne;
- įmonių, susijusių su sandoriu, veikla; ir
- ar sujungimas yra dviejų ar daugiau įmonių sujungimas į naują įmonę, kuri anksčiau neegzistavo.

Jei sandoris turi komercinį pagrindą susijungiančioms šalims, Grupė taiko įsigijimo metodą, kaip aprašyta pirmiau punkte „Verslo jungimai taikant 3-ąjį TFAS „Verslo jungimai“ (ne bendro pavaldumo įmonės)“, atitinkamai, jei ne – Grupė taiko jungimo likutinėmis vertėmis metodą. Taikant jungimo balansinėmis vertėmis metodą, bendro pavaldumo ūkio subjektų verslo jungimas apskaitomas pagal šias procedūras:

- įmonių, kurios yra sujungiamos verslo jungimo metu, turtas ir įsipareigojimai yra apskaitomi jų likutinėmis vertėmis, lygiomis toms, kurios yra pateiktos patrunuojančiosios įmonės finansinėse ataskaitose;
- naujai atsiradęs prestižas nepripažįstamas verslo jungimo metu, tačiau įsigyjantysis ūkio subjektas gali pripažinti nematerialųjį turtą, kuris atitinka 38-ojo TAS pripažinimo kriterijus;
- bet kokie skirtumai tarp sumokėto atlygio ir įsigyto grynojo turto likutinės vertės įsigijimo datą pripažįstami iš karto nuosavame kapitale kaip nepaskirstytasis pelnas.

2.2.3 Nuosavybės dalies dukterinėse įmonėse pasikeitimas, neturintis įtakos kontrolės pasikeitimui

Sandoriai su nekontroliuojančios dalies akcininkais, dėl kurių kontrolė neprarandama, apskaitomi kaip sandoriai, kurie pripažįstami nuosavybės dalyje, t. y. kaip sandoriai su akcininkais. Skirtumas tarp sumos, kuria koreguojama nekontroliuojanti dalis ir sumokėto ar gauto atlygio tikrosios vertės yra apskaitoma kaip nuosavybė. Vykdamas perleidimo nekontroliuojančiai daliai sandorius, pelnas ar nuostoliai taip pat apskaitomi nuosavybės dalyje.

2.3 Užsienio valiutų perskaičiavimas

2.3.1 Funkcinė ir pateikimo valiuta

Kiekvienos Grupės įmonės finansinėse ataskaitose parodyti straipsniai įvertinti pirminės ekonominės aplinkos, kurioje konkreti įmonė vykdo veiklą, valiuta (toliau – funkcinė valiuta).

2.3.2 Sandoriai ir likučiai

Sandoriai užsienio valiuta perskaičiuojami į funkcinę valiutą naudojant valiutų kursus, galiojančius sandorių atlikimo dieną. Pelnas ir nuostoliai, atsirandantys vykdant atsiskaitymus, susijusius su šiais sandoriais, bei perskaičiuojant piniginius turto bei įsipareigojimų likučius, denominuotus užsienio valiutomis, pagal metų pabaigoje galiojančius kursus, pripažįstami pelno (nuostolių) ataskaitoje.

2.3.3 Grupės įmonės

Atliekant konsolidavimą, užsienyje veikiančių ūkio subjektų turto ir įsipareigojimų sumos yra perskaičiuojamos į eurus pagal ataskaitos datą galiojusį valiutos kursą, o jų pelno (nuostolių) ataskaitos straipsnių sumos yra perskaičiuojamos naudojant vidutinius ataskaitinio laikotarpio valiutų keitimo kursus. Valiutų kursų keitimo skirtumai, atsirandantys dėl valiutų kurso keitimo konsolidavimo metu, yra pripažįstami kitose bendrosiose pajamose. Pardavus užsienyje veikiančią ūkio subjektą, kitų bendrųjų pajamų komponentas, susijęs su šiuo konkrečiu užsienyje veikiančiu ūkio subjektu, yra perklasifikuojamas į pelno (nuostolių) ataskaitą.

3 Reikšmingi apskaitos principai

3.1 Apskaitos politikos pakeitimai ir atskleidimai

Apskaitos politika, taikoma rengiant šias finansines ataskaitas, atitinka apskaitos principus, kurių buvo laikomasi rengiant Grupės metines finansines ataskaitas už metus, pasibaigusius 2022 m. gruodžio 31 d., išskyrus naujus standartus, kurie įsigaliojo per 2023 m.

3.2 Nauji standartai, pataisos ir jų aiškinimai

3.2.1 Atskaitinių laikotarpiu galiojantys Europos Sąjungos paskelbti ir priimti standartai ir jų aiškinimai

Toliau pateikiami nauji standartai ir (arba) standartų pataisos, patvirtinti TASV ir priimti taikyti Europos Sąjungoje 2023 m. gruodžio 31 d. pasibaigusiais metais.

2023 m. įsigalioję standartai ar jų pataisos

Atidėtas mokeskis, susijęs su turto ir įsipareigojimais, atsirandančiais iš to paties vieno sandorio (12-ojo TAS pataisos)

Informacijos apie apskaitos politiką pateikimas (1-ojo TAS ir TFAS 2-ojo praktikos pareiškimo pataisos)

Tarptautinė mokesčių reforma – Antrojo ramsčio (angl. Pillar Two) pavyzdinės taisyklės (12-ojo TAS pataisos)

17-asis TFAS „Draudimo sutartys“ ir 17-ojo TFAS „Draudimo sutartys“ pataisos

Apskaitinių įvertinimų apibrėžtis (8-ojo TAS pataisos)

17-ojo TFAS ir 9-ojo TFAS pirminis taikymas – Palyginamoji informacija (17-ojo TFAS pataisos)

Šių standartų, pataisų ir išaiškinimų taikymas neturėjo reikšmingos įtakos finansinėms ataskaitoms, išskyrus šiuos toliau išvardintus:

3.2.1.1 Atidėtas mokeskis, susijęs su turto ir įsipareigojimais, atsirandančiais iš vieno sandorio

Nuo 2023 m. sausio 1 d. Grupė pritaikė *Atidėtojo mokesčio, susijusio su turto ir įsipareigojimais, atsirandančiais iš vieno sandorio pataisas* (12-ojo TAS pataisos). Pataisomis susiaurinama pradinio pripažinimo išimties apimtis, neįtraukiant sandorių, dėl kurių atsiranda lygių ir kompensuojančių laikinųjų skirtumų, pvz., nuomos ir eksploatacijos nutraukimo įsipareigojimai.

Anksčiau Grupė apskaitoje atidėtojo mokesčio už nuomos ir eksploataavimo nutraukimo įsipareigojimus taikydavo „integruotai susietą“ metodą, todėl rezultatas buvo panašus, kaip ir pagal pataisas, išskyrus tai, kad atidėtojo mokesčio turtas arba įsipareigojimai buvo pripažinti grynąja verte. Po pakeitimų Grupė pripažino atskirą atidėtojo mokesčio turtą, susijusį su nuomos įsipareigojimais, ir atidėtojo mokesčio įsipareigojimą, susijusį su naudojimosi teise valdomu turto. Tačiau tai neturėjo įtakos Finansinės padėties ataskaitoms, nes likučiai atitiko 12-ojo TAS 74 paragrafo reikalavimus dėl užskaitymo. Pakeitimai 2023 m. sausio 1 d. pradiniam nepaskirstyto pelno likučiui įtakos neturėjo. Pagrindinis poveikis Grupei yra susijęs su pripažinto atidėtojo mokesčių turto ir įsipareigojimų atskleidimu (10.5 pastaba).

3.2.1.2 Reikšmingos informacijos apie apskaitos politiką pateikimas

Nuo 2023 m. sausio 1 d. Grupė pritaikė *Informacijos apie apskaitos politiką pateikimo pataisas* (1-ojo TAS ir TFAS 2-ojo praktikos pareiškimo pataisos). Nors dėl pataisų apskaitos politika nebuvo pakeista, ji turėjo įtakos finansinėse ataskaitose pateiktai apskaitos politikos informacijai.

Pataisomis reikalaujama, kad ūkio subjektai atskleistų reikšmingą, o ne svarbią apskaitos politikos informaciją. Pataisomis taip pat nurodoma, kad apskaitos politikos informacija laikoma reikšminga, jei galima pagrįstai tikėtis, kad, vertinant kartu su kita ūkio subjekto finansinėse ataskaitose pateikta informacija, ji turės įtakos sprendimams, kuriuos priima finansinių ataskaitų pirminiai naudotojai.

Vadovybė peržiūrėjo apskaitos politiką ir atnaujino informaciją, pateiktą šių finansinių ataskaitų 3 skyriuje.

3.2.1.3 Visuotinis minimalus mokeskis

Grupė pritaikė *Tarptautinės mokesčių reformos – Antrojo ramsčio (angl. Pillar Two) pavyzdines taisykles* (12-ojo TAS pataisas), kai jos buvo paskelbtos 2023 m. gegužės 23 d. Pakeitimai numato laikiną atidėtojo mokesčių apskaitos išimtį papildomiems mokesčiams, kuri įsigalioja iškart ir reikalauja naujų atskleidimų apie Antrojo ramsčio poveikį.

Privaloma išimtis taikoma retrospektyviai. Tačiau, kadangi 2022 m. gruodžio 31 d. jokioje jurisdikcijoje, kurioje veikia Grupė, nebuvo priimtas joks naujas teisės aktas, įgyvendinantis papildomus mokesčius, ir tą dieną nebuvo pripažintas susijęs atidėtas mokeskis, retrospektyvus taikymas neturi įtakos Grupės finansinėms ataskaitoms (10.4 pastaba).

3.2.2 Patvirtinti, bet dar neįsigalioję ir anksčiau nepradėti taikyti standartai

Rengdama šias finansines ataskaitas, Grupė netaikė naujų TASV išleistų TFAS, TAS, jų pataisų ir išaiškinimų, kurių įsigaliojimo data yra vėlesnė nei 2023 m. gruodžio 31 d. ir kuriuos galima taikyti anksčiau. Toliau pateikiami nauji standartai ir (arba) standartų pataisos, kurios buvo išleistos, bet dar neįsigaliojo.

Kiti standartai

Manoma, kad toliau išvardyti peržiūrėti standartai neturės reikšmingos įtakos finansinėms ataskaitoms :

Kiti nauji standartai ar pataisos	TASV įsigaliojimo data	Patvirtinimo taikyti ES statusas
Įsipareigojimų priskyrimas trumpalaikiams ir ilgalaikiams (1-ojo TAS pataisos)	2024 m. sausio 1 d.	Patvirtinta
Nuomos įsipareigojimo vertinimas pardavimo ir atgalinės nuomos atveju (16-ojo TFAS pataisos)	2024 m. sausio 1 d.	Patvirtinta
Tiekėjų finansavimo susitarimai (7-ojo TAS ir 7-ojo TFAS pataisos)	2024 m. sausio 1 d.	Dar nepatvirtinta
Keitimo trūkumas (21-ojo TAS pataisos)	2025 m. sausio 1 d.	Dar nepatvirtinta

3.3 Pajamos pagal sutartis su klientais

Grupė sutartyse su klientais nustato, ar sutarties vykdymo įsipareigojimas (tiek aiškiai apibrėžtas, tiek numanomas) yra perduoti atskiras prekes ar paslaugas ar perduoti keletą atskirų prekių ar paslaugų, kurios iš esmės yra tos pačios ir turi tą patį perdavimo modelį klientui. Pažadėtos prekės ar paslaugos reiškia atskirą veiklos įsipareigojimą, jei prekės ar paslaugos yra atskiros. Pažadėta prekė ar paslauga laikoma atskira, jei tenkinami abu šie kriterijai:

- klientas gali gauti naudos iš prekės ar paslaugos savarankiškai arba naudodamas kitus lengvai prieinamus išteklius ir
- prekę ar paslaugą galima atskirti nuo kitų pažadų sutartyje (skiriasi sutarties kontekste).

Grupės pagrindiniai teisiniai veiklos įsipareigojimai, nustatyti sutartyse su klientais, yra elektros energijos pardavimas ir viešuosius interesus atitinkančių paslaugų teikimas (toliau – VIAP paslaugos),

Pajamos iš sutarčių su klientais yra pripažįstamos, kai perduotų prekių ar paslaugų kontrolė yra perduodama klientui už kainą, kuri atspindi atlygį, kurį Grupė tikisi turinti teisę gauti mainais į šias prekes ar paslaugas. Pajamos yra įvertinamos atsižvelgiant į atlygį, kurį Grupė tikisi turinti teisę gauti pagal sutartį su klientu, neįtraukiant sumų, surinktų trečiųjų šalių vardu.

Pripažindama pajamas, Grupė atsižvelgia į sutarčių su klientais sąlygas ir į visus svarbius faktus bei aplinkybes, įskaitant pinigų srautų, atsirandančių dėl sutarties su klientu, pobūdį, sumą, laiką ir neapibrėžtumą.

3.3.1 Pagamintos elektros energijos pardavimo pajamos

Pagamintos elektros energijos pardavimo pajamos gaunamos iš verslo klientų pagal (i) paramos schemas teikiant VIAP paslaugas (3.3.1.1 pastaba) ir (ii) dvišales sutartis (3.3.1.2 pastaba) ir parodomas 6 pastaboje, eilutėje „Pagamintos elektros energijos pardavimo pajamos“. Pajamų pripažinimas aprašytas 3.3.1.3 pastaboje.

3.3.1.1 Pajamos pagal paramos schemą teikiant VIAP paslaugas

Grupė vykdo elektros energijos gamybos vėjo jėgainių elektrinėse veiklą, kuriai taikomos atsinaujinančių energijos išteklių naudojimo skatinimo priemonės, įskaitant lengvatinį tarifą (arba gali būti vadinamas „skatinamuoju tarifu“).

Taikomi įvairūs paramos mechanizmai:

- Supirkimo priemoka (angl. *feed-in premium, FiP*) – suteikia atsinaujinančios elektros energijos projektams fiksuotą priemoką prie rinkos kainos;
- Sandoriai dėl kainų skirtumo (angl. *contract for difference, CfD*) – suteikia atsinaujinančios elektros energijos projektams su fiksuota infliacija indeksuotą „strike“ kainą. Jei elektros rinkos kaina yra mažesnė, valstybė kompensuoja skirtumą iki fiksuotos siūlomąsios kainos. Jeigu elektros rinkos kaina viršija siūlomąją kainą, vėjo jėgainių parko operatorius perveda papildomas pajamas valstybei.

Skatinimo terminas priklauso nuo kiekvieno aukciono, kuriuo metu Grupė gauna lengvatinį tarifą, taikomą už kiekvieną pagamintą megavatvalandę (MWh). Šiuo metu Grupė taiko skatinamąsias priemones 15 metų laikotarpiui Lenkijoje ir 12 metų laikotarpiui Estijoje, kurios galioja nuo neribotą laiką galiojancio gamybos leidimo išdavimo dienos.

Toliau išvardytoms Grupės įmonėms taikomi šie skatinamieji tarifai:

Grupės įmonė	Galia, MW	Tarifas, Eur/MWh	Subsidijų schema	Skatinamosios priemonės galiojimo pabaiga
Tuulenergia OU	18,3	54	FiP už 12 MW	2026 m. gruodžio 1 d.
Pomerania Wind Farm Sp. z o.o.	93,9	50	Indeksuojamas CfD	2035 m. gruodžio 31 d.
Silesia1 wind farm sp. z o.o.	50	55	Indeksuojamas CfD	15 metų nuo elektros gamybos leidimo gavimo datos (numatoma per 2024 m. 3-ąjį ketv.)
Silesia2 wind farm sp. z o.o.	137	59	Indeksuojamas CfD	15 metų nuo elektros gamybos leidimo gavimo datos ir taikomas 35 proc. būsimos vėjo jėgainės elektros gamybos produkcijai

Pirkėjo įpareigojimas supirkti elektros energiją iš Grupės įmonių yra nustatytas laikotarpiui, kuriuo Grupės įmonių elektros energijos gamybos įrenginiai yra prijungti prie elektros perdavimo tinklo, ir turi įgijusios teisę pasinaudoti skatinamuoju elektros energijos iš atsinaujinančių išteklių tarifu.

Per mėnesį patiekto elektros energijos kainos apskaičiavimas:

- elektros energijos vidutinė svertinė kaina (t. y. rinkos kaina), kurią suskaičiuoja ir Grupe deklaruoja elektros energijos pirkėjas pagal praėjusį mėnesį vykdytus supirkto elektros energijos pardavimo sandorius elektros energijos biržoje;
- priemokos, kuri apskaičiuojama kaip skatinamojo tarifo ir elektros energijos vidutinės svertinės kainos skirtumas, dydis. Jei elektros energijos vidutinė svertinė kaina yra didesnė už skatinamąjį tarifą, priemoka Grupei neskiriama. Susidaręs neigiamas ir teigiamas skirtumas atitinkamai registruojamas kaip pajamų iš pagamintos elektros energijos pardavimo sumažėjimas arba padidėjimas (eilutė „Pagamintos elektros energijos pardavimo pajamos“ 6 pastaboje).

3.3.1.2 Pajamos, gautos pagal dvišales sutartis

Grupės įmonės su partneriais yra sudariusios dvišales sutartis, kuriose numatyta iš anksto nustatyta elektros energijos pardavimo kainų schema tam tikram sutarties laikotarpiui. Sutartys apima:

- elektros energijos pardavimas pagal sutartą kainą už 1 MWh;
- elektros energijos pirkėjo teikiamos balansavimo paslaugos pirkimas. Balansavimo paslaugų mokestis laikomas mokėjimu už atskiras paslaugas ir parodomas pelno (nuostolių) ataskaitos straipsnyje „Elektros ir kitų paslaugų pirkimai“;
- balansavimo elektros energijos pirkimas iš pirkėjo arba pardavimas pirkėjui pagal rinkos kainą, kuria prekiaujama elektros energijos biržoje. Kadangi sutartyje numatytas sutartas kiekis, kuris turėtų būti pagamintas per mėnesį, Grupės įmonės perka arba parduoda balansavimo elektros energiją, atsižvelgdamos į tai, ar per mėnesį pagaminto elektros energijos kiekio trūksta, ar yra perteklius. Pardavimo atveju Grupė pajamas apskaito pelno (nuostolių) ataskaitos straipsnyje „Pajamos pagal sutartis su klientais“ ir parodo 7 pastabos eilutėje „Pagamintos elektros energijos pardavimo pajamos“. Pirkimo atveju Grupė pirkimą apskaito pelno (nuostolių) ataskaitos straipsnyje „Elektros ir kitų paslaugų pirkimai“.

3.3.1.3 Pajamų pripažinimas

Pajamos yra pripažįstamos, kai elektros energijos kontrolė yra perduodama klientui už kainą, kuri atspindi atlygį, kurį Grupė tikisi turinti teisę gauti mainais į šią į elektros tinklus patiektą elektros energiją.

Patvirtinus sandorį, kurį vykdo elektros energijos pirkėjas, elektros energijos biržoje, biržos sistema atsiunčia Grupei patvirtinimą apie sudarytą elektros pardavimo sandorį. Pagal šį sandorį Grupė vykdo savo veiklos įsipareigojimus – patiekia į elektros pardavimo tinklą sandorio patvirtinimo pranešime nurodytą elektros energijos kiekį. Veiklos įsipareigojimas įvykdomas per tam tikrą laikotarpį, kol vyksta sutarto elektros energijos kiekio tiekimas į tinklą. Gavus patvirtinimą dėl elektros energijos pardavimo sandorio sudarymo, sandorio kainos nebesikeičia.

Pajamos iš pagamintos elektros energijos pardavimo pripažįstamos mėnesio pabaigoje, išrašant mėnesines sąskaitas faktūras. Išrašomosiose sąskaitose faktūrose yra pateikiamas einamąjį mėnesį į elektros tinklus patiektas elektros energijos kiekis ir elektros energijos kaina už 1 MWh. Patiektos elektros energijos kiekis yra nustatomas pagal apskaitos prietaisų rodmenis. Veiklos įsipareigojimų įvykdymo laikas yra vienas mėnuo, tada išrašoma sąskaita faktūra, kurios apmokėjimo terminas – 30 dienų. Išankstinių mokėjimų nereikalaujama. Dėl to sutarčių turto ir įsipareigojimų likučiams poveikio nėra.

3.4 Sąnaudų pripažinimas

Sąnaudos pripažįstamos pelno (nuostolių) ataskaitoje kaupimo principu, kai jos yra patiriamos.

3.5 Pelno mokesčiai ir atidėtas mokesčiai

3.5.1 Pelno mokesčiai

Ataskaitinių ir praėjusių metų pelno mokesčio turtas ir įsipareigojimai yra apskaityti suma, kuri, tikimasi, bus atgauta iš arba sumokėta mokesčius administruojančiai institucijai. Skaičiuojant pelno mokesčių taikomi tokie mokesčių tarifai ir vadovaujamosi tokiais mokesčių įstatymais, kurie galioja ar iš esmės galioja finansinės padėties ataskaitos datą.

Pelno mokesčiai apskaičiuojamas nuo pelno prieš mokesčius. Skaičiuodama pelno mokesčių, Grupė laikosi šalyse, kuriose veikia Grupė ir kuriose Grupės įmonės uždirba apmokestinamas pajamas, galiojančių įstatymų.

Standartinis Lietuvos įmonėms taikomas pelno mokesčio tarifas yra 15 proc., Lenkijos – 19 proc. Latvijos ir Estijos įmonės moka standartinį 20 proc. (tam tikrais atvejais – 14 proc.) pelno mokesčių nuo paskirstomojo pelno.

Grupės finansinės padėties ataskaitoje avansu sumokėtas pelno mokesčiai bei apskaityti pelno mokesčio įsipareigojimai rodomi sudengiant juos, kai jie yra susiję su ta pačia mokesčius administruojančia institucija.

3.5.2 Atidėtas mokesčiai

Atidėtas mokesčiai apskaitomas balansinių įsipareigojimų metodu. Atidėtųjų mokesčių turtas ir įsipareigojimai yra pripažįstami būsimų mokesčių tikslais, pažymint skirtumus tarp turimo turto ir įsipareigojimų likutinės vertės finansinėse ataskaitose ir jų atitinkamos mokesstinės bazės. Atidėtųjų mokesčių įsipareigojimai yra pripažįstami visiems laikiniams skirtumams, kurie vėliau didins apmokestinamąjį pelną, o atidėtųjų mokesčių turtas pripažįstamas tik ta dalimi, kuri tikėtinai ateityje sumažins apmokestinamąjį pelną. Toks turtas ir įsipareigojimai yra nepripažįstami, jei laikini skirtumai yra susiję su prestižu, arba jei nesusijusio su verslo jungimu sandorio metu pripažintas turtas ar įsipareigojimai nedaro įtakos nei apmokestinamojo, nei finansiniam pelnui ar nuostoliui.

Atidėtojo mokesčio turto likutinės vertės peržiūros kiekvieną finansinių ataskaitų sudarymo datą ir yra sumažinamos, jeigu nėra tikėtina, kad ateityje bus gautas pakankamas apmokestinamas pelnas šiam turtui ar jo daliai realizuoti. Atidėtojo mokesčio turto suma sumažinama iki sumos, kuri tikėtinai ateityje sumažins apmokestinamąjį pelną.

Atidėtas mokesčiai apskaičiuojamas taikant mokesčio tarifus, kuriuos numatoma taikyti, kai bus realizuojamas susijęs atidėtojo mokesčio turtas arba įvykdomas atidėtojo mokesčio įsipareigojimas.

Atidėtojo mokesčio turtas ir įsipareigojimai sudengiami, kai egzistuoja teisiškai pagrindžiama teisė sudengti ataskaitinio laikotarpio mokesčių turtą su ataskaitinio laikotarpio mokesčių įsipareigojimais ir kai atidėtas mokesčiai susiję su ta pačia fiskaline institucija.

3.6 Nematerialusis turtas

3.6.1 Licencijos ir teisės gaminti elektros energiją

Verslo jungimų metu įsigytas nematerialusis turtas pradinio pripažinimo metu yra apskaitomas tikrąja verte įsigijimo dieną (kuri ir laikoma jo savikaina) ir finansinėse ataskaitose parodomas atskirai nuo prestižo. Vėliau verslo jungimų metu įsigytas ilgalaikis nematerialusis turtas yra apskaitomas įsigijimo savikaina, atėmus sukauptą amortizaciją ir vertės sumažėjimus tuo pačiu principu, kaip atskirai įsigytas nematerialusis turtas

Amortizacija apskaičiuojama per numatomą naudingo tarnavimo laikotarpį, atitinkantį konkretų licencijos ar teisės gaminti elektros energiją galiojimo terminą. Verslo jungimo metu įgytomis licencijoms (licencijos gaminti elektros energiją su skatinamuoju tarifu) nustatytas 5 – 12 metų naudingo tarnavimo laikotarpis.

3.6.2 Kitas nematerialusis turtas

Nematerialusis turtas, iš kurio tikimasi gauti ekonominės naudos ateityje, apskaitomas įsigijimo savikaina, atėmus sukauptos amortizacijos ir vertės sumažėjimo nuostolius. Amortizacija skaičiuojama taikant tiesiogiai proporcingą (tiesinį) metodą per 3 – 4 metų ekonominės naudos gavimo laikotarpį išskyrus investicijas į verslą – žr. 11.2 pastabą.

Grupės nematerialiojo turto amortizacijos sąnaudos apskaitomos Pelno (nuostolių) ataskaitos straipsnyje „Nusidėvėjimas ir amortizacija“.

3.7 Ilgalaikis materialusis turtas

Ilgalaikis materialusis turtas apskaitomas įsigijimo savikainos modeliu.

Įsigijimo savikaina apima ilgalaikio materialiojo turto dalių pakeitimo išlaidas, kai jos patiriamos, jei šios išlaidos atitinka turto pripažinimo kriterijus. Pakeistos turto dalies likutinė vertė yra nurašoma. Remonto išlaidos yra pridamos prie likutinės turto vertės, jei yra tikėtina, kad Grupė ateityje iš šių išlaidų gaus ekonominę naudą ir jei jas galima patikimai įvertinti. Visos kitos remonto ir techninės priežiūros išlaidos yra apskaitomos Pelno (nuostolių) ataskaitoje tą finansinį laikotarpį, kai patiriamos.

Ilgalaikis materialusis turtas apima atsargines dalis, atsarginius įrenginius ir priežiūros įrenginius, kai jie atitinka ilgalaikio materialiojo turto apibrėžimą. Vėjo jėgainės ir jų įrenginiai papildomai apima eksploatavimo nutraukimo sąnaudas (25 pastaba). Turto likvidacinės vertės ir naudingo tarnavimo laikotarpiai nors kartą per metus peržiūrimi ir, prireikus, koreguojami. Skolinimosi išlaidų apskaita atskleista 3.9.2 pastaboje.

Kai turtas nurašomas arba kitaip perleidžiamas, jo įsigijimo savikaina bei susijęs sukauptas nusidėvėjimas toliau nebeapskaitomi finansinėse ataskaitose, o su tuo susijęs pelnas arba nuostolis apskaitomas Pelno (nuostolių) ataskaitoje. Pelnas arba nuostolis, perleidus ilgalaikį materialųjį turtą, yra apskaičiuojami iš gautų pajamų atimant parduoto turto likutinę vertę.

Nebaigta statyba perkeliama į atitinkamas ilgalaikio materialiojo turto grupes tuomet, kai nebaigta statyba užbaigiama ir turtas yra parengtas jo numatytam naudojimui.

Ilgalaikio materialiojo turto nusidėvėjimas apskaičiuojamas taikant tiesiogiai proporcingą (tiesinį) metodą, nurašant turto įsigijimo / perkainotą vertę žemiau jų likvidacinės vertės per šiuos įvertintus naudingo tarnavimo laikotarpius (metais):

Ilgalaikio materialiojo turto grupė	Naudingo tarnavimo laikotarpis (metais)
Pastatai	20
Vėjo jėgainės ir jų įrenginiai	20–30
Kitas ilgalaikis materialusis turtas	3

3.8 Naudojimo teise valdomas turtas

Naudojimo teise valdomas turtas yra turtas, kuris parodo Grupės teisę naudotis nuomojamu turto nuomos laikotarpiu. Grupė pripažįsta naudojimo teise valdomą turtą visų rūšių nuomai, išskyrus nematerialiojo turto nuomą, trumpalaikę nuomą ir mažaverčio turto nuomą.

3.8.1 Naudojimo teise valdomo turto pirminis vertinimas

Nuomos pradžios datą Grupė naudojimo teise valdomą turtą įvertina savikaina. Naudojimo teise valdomo turto savikainą sudaro: nuomos įsipareigojimo pirminio vertinimo suma, bet kokios nuomos mokesčiai pradžios datą arba iki jos, atėmus bet kokias gautas nuomos paskatas; bet kokios Grupės patirtos pirminės tiesioginės išlaidos; ir išlaidų, kurias Grupė patirs išmontuodama ir pašalindama nuomojamą turtą, tvarkydama jo buvimo vietą arba atkurdama tokią nuomojamo turto būklę, kokios reikalaujama pagal nuomos sąlygas, įvertis, nebent tos išlaidos patiriamos atsargoms gaminti. Grupė prisiima su šiomis išlaidomis susijusį įsipareigojimą pradžios datą arba pasinaudojusi nuomojamu turto tam tikrą konkretų laikotarpį. Grupė pripažįsta šias išlaidas kaip dalį naudojimo teise valdomo turto savikainos, kai yra prisiimamas įsipareigojimas dėl šių išlaidų.

3.8.2 Naudojimo teise valdomo turto vėlesnis vertinimas

Po pradžios datos Grupė naudojimo teise valdomą turtą vertina taikydama savikainos metodą. Taikydama savikainos metodą, Grupė naudojimo teise valdomą turtą vertina savikaina atėmusi visą sukauptą nusidėvėjimą ir visus sukauptus vertės sumažėjimo nuostolius, pakoreguotus dėl nuomos įsipareigojimo pakartotinio įvertinimo.

Jeigu iki nuomos laikotarpio pabaigos Grupei perleidžiama nuomojamo turto nuosavybės teisė arba jeigu naudojimo teise valdomo turto kaina rodo, kad Grupė pasinaudos pasirinkimo pirkti teise, Grupė skaičiuoja naudojimo teise valdomo turto nusidėvėjimą nuo pradžios datos iki nuomojamo turto naudingo tarnavimo laiko pabaigos. Kitu atveju Grupė naudojimo teise valdomo turto nusidėvėjimą skaičiuoja nuo pradžios datos iki ankstesnės iš šių datų: naudojimo teise valdomo turto naudingo tarnavimo laiko pabaigos arba nuomos laikotarpio pabaigos. Naudojimo teise valdomas turtas nudėvimas tiesiniu metodu.

Grupė naudojimo teise valdomą turtą finansinės padėties ataskaitoje pateikia atskirai nuo ilgalaikio materialiojo turto.

3.9 Finansinės priemonės

Finansinė priemonė yra bet kuri sutartis, dėl kurios pas vieną ūkio subjektą atsiranda finansinis turtas, o pas kitą – finansinis įsipareigojimas ar nuosavybės priemonė.

3.9.1 Finansinis turtas

Grupė finansinį turtą skirsto į žemiau nurodytas 3 kategorijas:

- finansinį turtą, kuris vėlesniais laikotarpiais vertinamas amortizuota savikaina;
- finansinį turtą, kuris vėlesniais laikotarpiais vertinamas tikrąja verte, tikrosios vertės pasikeitimą pripažįstant kitomis bendrosiomis pajamomis (toliau – TVKBP); ir
- finansinį turtą, kuris vėlesniais laikotarpiais vertinamas tikrąja verte, tikrosios vertės pasikeitimą pripažįstant pelnu ar nuostoliais (toliau – TVPN).

Finansinio turto pirkimas arba pardavimas pagal sutartį, pagal kurios sąlygas turtą reikia pristatyti per tam tikrą, paprastai nustatytą atitinkamos rinkos taisyklėse arba susitarime (prekyba įprastu būdu), laikotarpį, pripažįstamas sandorio sudarymo dieną, t. y. datą, kurią Grupė įsipareigoja pirkti ar parduoti finansinį turtą.

Sandorio išlaidos apima visus mokesčius ir komisinius, kurių Grupė nebūtų mokėjusi, jei nebūtų sudariusi finansinės priemonės sutarties.

Tam, kad finansinis turtas būtų priskiriamas ir vertinamas amortizuota savikaina arba TVKBP, pinigų srautai atsirandantys iš finansinio turto turi būti tik pagrindinės sumos ir palūkanų mokėjimai (toliau – SPPI) nuo pagrindinės nepadengtos sumos. Šis vertinimas vadinamas SPPI testu ir atliekamas kiekvienai finansinei priemonei. Finansinis turtas, susijęs su pinigų srautais, kurie nėra SPPI, yra priskiriamas ir vertinamas TVPN, nepriklausomai nuo verslo modelio. Nuo šio finansinio turto apskaičiuotos palūkanų pajamos yra pripažįstamos finansinės veiklos pajamomis amortizuojant efektyvių palūkanų normos metodu. Visas pelnas arba nuostoliai, atsirandantys dėl turto nurašymo, pripažįstami pelno (nuostolių) ataskaitoje. Vertės sumažėjimo nuostoliai yra apskaitomi kaip kitos sąnaudos (8 pastaba) pelno (nuostolių) ataskaitoje.

Finansinio turto skirstymas po pirminio pripažinimo į pirmiau aprašytas kategorijas pagrįstas verslo modeliu, kurį Grupė taiko valdydama finansinį turtą bei turto pinigų srauto ypatybes. Finansinio turto grupei taikomas verslo modelis nustatomas lygmeniu, kuriuo matyti, kaip visos finansinio turto grupės kartu valdomos siekiant konkretaus Grupės verslo tikslo. Taikomam verslo modeliui neturi įtakos Grupės vadovybės ketinimai pavienių priemonių atžvilgiu. Grupė gali taikyti daugiau nei vieną verslo modelį savo finansiniam turtui valdyti. Atsižvelgiant į verslo modelį, taikomą valdant finansinio turto grupę, finansinio turto apskaita yra tokia:

3.9.1.1 Finansinis turtas, vėlesniais laikotarpiais vertinamas TVKBP

Grupė turi tik išvestinių finansinių priemonių, kurios vėlesniais laikotarpiais vertinamos TVKBP. Išsamesnė informacija pateikiama 3.9.3 pastaboje.

3.9.1.2 Finansinis turtas, vertinamas amortizuota savikaina

Amortizuota savikaina vertinamas finansinis turtas vėliau yra apskaitomas naudojant efektyvių palūkanų normos (toliau – EPN) metodą ir turtui gali būti skaičiuojamas vertės sumažėjimas. Amortizuota savikaina yra suma, kuria finansinė priemonė buvo pradžioje pripažinta, atėmus pagrindinės sumos gražinimus, pridėjus sukauptas palūkanas ir, finansiniam turtui – atėmus bet kokius nurašymus dėl tikėtinų kredito nuostolių. Grupės finansinis turtas vertinamas amortizuota savikaina apima Grupės išduotas paskolas, gautinas sumas bei pinigus ir pinigų ekvivalentus, apskaitomus atsižvelgiant į verslo modelį, kurio tikslas – laikyti finansinį turtą siekiant surinkti sutartyje numatytus pinigų srautus, kuriuos gali sudaryti pinigų srautai susiję su pagrindinės skolos dengimu bei palūkanų įplaukomis.

3.9.1.3 Finansinis turtas, vertinamas TVPN

Skolos priemonės, kurios neatitinka finansinio turto, vertinamo amortizuota savikaina, arba finansinio turto, vertinamo TVKBP, kriterijų, yra vertinamos kaip finansinis turtas, vertinamas TVPN.

Grupė priskiria finansinį turtą prie turto, vertinamo TVPN, jei dėl to išnyktų arba reikšmingai sumažėtų vertinimo arba pripažinimo neatitikimas (kartais vadinamas apskaitos neatitikimu), kuris kitaip atsirastų, jei turtas arba įsipareigojimai būtų vertinami arba jų pelnas ir nuostoliai būtų pripažįstami remiantis skirtingu pagrindu. Pelnas arba nuostoliai iš skolos priemonės vertinimo tikraja verte apskaitomas pelno (nuostolių) ataskaitoje tuo laikotarpiu, kuomet susidarė. Šiai kategorijai Grupė priskiria investicijas į nuosavybės priemones, kurios netenkina SPPI sąlygų.

3.9.1.4 Efektyvių palūkanų normos metodas

EPN metodas taikomas apskaičiuojant finansinio turto amortizuotą savikainą, taip pat atitinkamu laikotarpiu pelno (nuostolių) ataskaitoje paskirstant palūkanų pajamas.

EPN – norma, kurią taikant apskaičiuotos būsimos pinigų įplaukos tikėtinu finansinio turto galiojimo laikotarpiu, tiksliai diskontuojamos iki finansinio turto bendrosios likutinės vertės, kuri rodo finansinio turto amortizuotą savikainą prieš koregavimą dėl bet kokių atidėjinių nuostoliams. Skaičiuodama EPN, Grupė vertina tikėtinus pinigų srautus atsižvelgiant į visas finansinės priemonės sutarties sąlygas (pvz., išankstinį apmokėjimą, pratęsimą, pasirinkimo pirkti ir panašius pasirinkimo sandorius), bet neatsižvelgdama į tikėtinus kredito nuostolius. Skaičiuojant įtraukiami visi atlygiai ir kitos sumos, kuriuos sutarties šalys sumokėjo arba gavo viena iš kitos ir, kurie yra neatskiriama EPN dalis, sandorių sąnaudos, taip pat visos kitos premijos arba nuolaidos. Skaičiuojant EPN daroma prielaida, kad pinigų srautus ir tikėtiną panašių finansinių priemonių grupės galiojimo laikotarpi

galima patikimai įvertinti. Kai pinigų srautų arba finansinės priemonės (arba finansinių priemonių grupės) tikėtino galiojimo laikotarpio patikimai įvertinti neįmanoma, Grupė naudoja sutartyje numatytus pinigų srautus per visą sutartyje numatytą finansinės priemonės (arba finansinių priemonių grupės) galiojimo laikotarpį.

3.9.1.5 Finansinio turto vertės sumažėjimas – tikėtini kredito nuostoliai

Grupė atlieka į ateitį orientuotą tikėtinų kredito nuostolių, susijusių su jos skolos priemonėmis, vertinamos amortizuota savikaina, vertinimą nepaisant to, ar egzistuoja vertės sumažėjimo požymių.

Grupės patiriami kredito nuostoliai apskaičiuojami, kaip visų sutartyje numatytų pinigų srautų, kuriuos Grupė turi gauti pagal sutartį, ir visų pinigų srautų, kuriuos Grupė tikisi gauti, skirtumas (t. y. visas pinigų trūkumas), diskontuotas taikant pirminę EPN. Pinigų srautus Grupė apskaičiuoja atsižvelgiant į visas finansinės priemonės sutarties sąlygas per tikėtiną tos finansinės priemonės galiojimo laikotarpį, įskaitant turimo užstato pardavimo arba kitokio kredito vertės didinimo, kuris yra neatskiriamas nuo sutarties sąlygų, pinigų srautus.

Tikėtini kredito nuostoliai vertinami taip, kad atspindėtų nešališką ir tikėtiną svertinę sumą, nustatomą atsižvelgiant į galimus gauti rezultatus; pinigų laiko vertę; pagrįstą ir patvirtinamą informaciją apie įvykius praeityje ir dabartines sąlygas; bei pagrįstas ir patvirtinamas prognozes dėl įvykių ateityje ir ekonominių sąlygų finansinių ataskaitų sudarymo dieną.

Tikėtini galiojimo laikotarpio kredito nuostoliai – tai tikėtini kredito nuostoliai, susidarantys dėl visų galimų įsipareigojimų neįvykdymo įvykių per laikotarpį nuo finansinio turto pirminio pripažinimo iki vėlesnės, finansinio turto padengimo, arba finansinio turto galutinio nurašymo, datos.

Grupė siekia, kad tikėtini galiojimo laikotarpio kredito nuostoliai būtų pripažįstami prieš tai, kai finansinė priemonė tampa pradelsta. Paprastai kredito rizika reikšmingai padidėja prieš tai, kai finansinė priemonė tampa laiku neapmokėta arba pastebima kitų su skolininku susijusių pradelsimo veiksmų (pvz., pakeitimas arba restruktūrizacija). Todėl, jei ne per didelėmis išlaidomis ar pastangomis galima gauti pagrįstos ir patvirtinamos informacijos, kuri yra labiau orientuota į ateitį nei apie pradelstus mokėjimus, ja remiamasi vertinant kredito rizikos pasikeitimus. Tikėtini kredito nuostoliai pripažįstami atsižvelgiant į individualiai įvertintą suteiktų paskolų ir prekybos gautinų sumų kredito riziką. Kredito rizika vertinama remiantis visa pagrįsta informacija, įskaitant į ateitį orientuotą informaciją.

Trumpalaikėms prekybos gautinoms sumoms, kurios neturi reikšmingo finansavimo komponento, Grupė taiko supaprastintą metodą, kaip reikalaujama pagal 9-ąją TFAS, ir apskaito vertės sumažėjimo nuostolius viso galiojimo laikotarpio kredito nuostolių atžvilgiu nuo gautinų sumų pirminio pripažinimo (17.1 pastaba).

Visų gautinų sumų (įskaitant suteiktas paskolas) viso galiojimo laikotarpio tikėtini kredito nuostoliai vertinami taikant individualųjį vertinimą. Grupės vadovybė atlieka individualųjį vertinimą atsižvelgdama į galimybę gauti informaciją apie konkretaus skolininko kredito istoriją, finansinę būklę vertinimo datai, įskaitant į ateitį orientuotą informaciją, kuria remiantis galima būtų laiku nustatyti konkretaus skolininko reikšmingą kredito rizikos padidėjimą, tokiu būdu leidžiant vadovybei priimti sprendimą dėl viso galiojimo laikotarpio kredito nuostolių pripažinimo konkretaus skolininko atžvilgiu.

Tikėtinų kredito nuostolių pripažinimo etapai:

1. suteikusi paskolą, Grupė pripažįsta dvylikos mėnesių tikėtinus kredito nuostolius. Paskolos palūkanų pajamos apskaičiuojamos nuo finansinio turto likutinės vertės nekoreguojant jų tikėtinų kredito nuostolių suma;
2. nustatiusi, kad kredito rizika, susijusi su paskolos gavėju, reikšmingai padidėjo, Grupė apskaito viso paskolos sutarties galiojimo tikėtinus kredito nuostolius. Visi finansinės priemonės galiojimo laikotarpio tikėtini kredito nuostoliai apskaičiuojami tik esant reikšmingam kredito rizikos, susijusios su paskolos gavėju, padidėjimui. Paskolos palūkanų pajamos apskaičiuojamos nuo finansinio turto likutinės vertės nekoreguojant jų tikėtinų kredito nuostolių suma;
3. jeigu Grupė nustato, kad paskolos atgavimas tampa abejotinas, šią paskolą Grupė priskiria prie finansinio turto, kurio vertė sumažėjo dėl kredito rizikos (abejotinos paskolos ir gautinos sumos). Paskolos palūkanų pajamos apskaičiuojamos nuo finansinio turto likutinės vertės, kuri sumažinama tikėtinų kredito nuostolių suma.

2-ajame etape atliekamas paskolos gavėjo finansinės padėties reikšmingas pablogėjimo įvertinimas lyginant paskolos gavėjo būklę vertinimo metu su būkle buvusia paskolos išdavimo metu.

Vėliausias momentas, kai Grupė pripažįsta visus išduotai paskolai tenkančius tikėtinus galiojimo laikotarpio kredito nuostolius, identifikuojamas, kai skolininkas vėluoja apmokėti eilinę įmoką arba visą skolą ilgiau negu 90 dienų. Esant kitų įrodymų, Grupė apskaito visus išduotai paskolai tenkančius tikėtinus galiojimo laikotarpio kredito nuostolius, neatsižvelgiant į įmokų vėlavimo apmokėti ilgiau negu 90 dienų prielaidą.

3.9.1.6 Dėl kredito rizikos sumažėjusios vertės (angl. – *credit-impaired*) finansinis turtas

Finansinio turto vertė yra sumažėjusi dėl kredito rizikos įvykius vienam arba daugiau įvykių, kurie neigiamai paveikia tikėtinus būsimus to finansinio turto pinigų srautus. Finansinio turto vertės sumažėjimo dėl kredito rizikos įrodymai yra stebėjimais grindžiami duomenys apie šiuos įvykius

- (a) dideli skolininko finansiniai sunkumai;
- (b) sutarties pažeidimai, pavyzdžiui, laiku neapmokėta skola arba įmoka vėluojanti daugiau negu 90 dienų;
- (c) skolininkui suteikta nuolaida, kurios skolininkas kitu atveju nebūtų suteikęs dėl ekonominių ar sutartyje nurodytų priežasčių, siejamų su skolininko finansiniais sunkumais;
- (d) išauga tikimybė, kad skolininkas bankrutuos arba bus atliktas kitoks finansinis reorganizavimas;
- (e) dėl finansinių sunkumų išnyksta finansinio turto aktyvioji rinka;
- (f) finansinis turtas perkamas arba suteikiamas su didele nuolaida, iš ko matyti patirti kredito nuostoliai.

3.9.1.7 Finansinio turto pripažinimo nutraukimas

Finansinio turto (ar, kur tinkama, dalies finansinio turto ar dalies panašaus finansinio turto grupės) pripažinimas yra nutraukiamas, kai:

- baigiasi teisės į finansinio turto pinigų srautus galiojimo laikas;
- išlaikoma teisė į pinigų srautus, bet prisiimamas įsipareigojimas sumokėti visą sumą trečiajai šaliai pagal perleidimo sutartį per trumpą laiką; arba
- perleidžiama teisė gauti pinigines įplaukas iš turto ir/arba (a) perleidžiama iš esmės visa su finansinio turto nuosavybe susijusi rizika ir nauda, arba (b) nei perleidžiama, nei išlaikoma su finansiniu turtu susijusi rizika ir nauda, bet perleidžiama šio turto kontrolė:

- jei neišlaikoma kontrolė, nutraukiamas finansinio turto pripažinimas, o visos perduodant sukurtos arba išlaikytos teisės ir prievolės pripažįstamos atskirai turtu arba įsipareigojimais;
- jei išlaikoma kontrolė, toliau pripažįstamas finansinis turtas tiek, kiek toliau kontroliuojamas finansinis turtas.

Vertinant, ar išlaikyta perduoto turto kontrolė, atsižvelgiama į gavėjo gebėjimus parduoti šį turtą. Jei gavėjas praktiškai geba parduoti visą turtą nesusijusiai trečiajai šaliai ir atlikti tai vienašališkai, netaikydamas perdavimui papildomų apribojimų, laikoma, kad kontrolė neišlaikoma. Visais kitais atvejais kontrolė išlaikoma.

3.9.2 Finansiniai įsipareigojimai ir išleistos nuosavybės priemonės

Skolos ir nuosavybės instrumentai yra priskiriami arba finansiniams įsipareigojimams, arba nuosavybei, priklausomai nuo sutarties turinio.

3.9.2.1 Finansinių įsipareigojimų pirminis pripažinimas ir vertinimas

Finansiniai įsipareigojimai pirminio pripažinimo metu skirstomi į finansinius įsipareigojimus, vertinamus TVPN, paskolas, prekybos ir kitas mokėtinas sumas arba išvestines finansines priemones, kurios priskiriamos apsidraudimo priemonėmis veiksmingo apsidraudimo santykiuose. Visi finansiniai įsipareigojimai iš pradžių pripažįstami tikrąja verte, o paskolų ir prekybos bei kitų mokėtinų sumų atveju, atėmus tiesiogiai priskirtinas sandorio išlaidas.

3.9.2.2 Vėlesnis vertinimas

Vėliau atliekant finansinių įsipareigojimų vertinimą jie yra skirstomi į dvi kategorijas:

- finansiniai įsipareigojimai, vertinami TVPN;
- finansiniai įsipareigojimai, vertinami amortizuota savikaina.

3.9.2.3 Finansiniai įsipareigojimai, kurių tikrosios vertės pokyčiai pripažįstami pelnu ar nuostoliais

Finansiniai įsipareigojimai, vertinami TVPN, apima finansinius įsipareigojimus, laikomus prekybai, ir finansinius įsipareigojimus, kurie buvo priskirti pirminio pripažinimo metu kaip vertinami TVPN.

Finansiniai įsipareigojimai yra priskiriami kaip laikomi prekybai, jei jie yra patiriami su atpirkimo tikslu artimiausiu metu. Šiai kategorijai taip pat priskiriamos išvestinės finansinės priemonės, kurias sudarė Grupė ir kurios nėra nurodytos kaip apsidraudimo priemonės apsidraudimo sandoriuose, kaip apibrėžta 9-ajame TFAS. Atskiros įterptosios išvestinės priemonės taip pat priskiriamos kaip laikomos prekybai, nebent jos yra priskiriamos veiksmingoms apsidraudimo priemonėms.

Pelnas arba nuostoliai iš šių įsipareigojimų vertės pasikeitimo pripažįstami pelno (nuostolių) ataskaitoje.

Finansiniai įsipareigojimai, nurodyti pirminio pripažinimo kaip TVPN metu, yra nurodomi pradinę pripažinimo dieną ir tik tuo atveju, jei tenkinami 9-ojo TFAS kriterijai.

3.9.2.4 Finansiniai įsipareigojimai, vertinami amortizuota savikaina

Po pirminio pripažinimo prekybos mokėtinos sumos, palūkanas uždirbančios paskolos yra apskaitomos amortizuota savikaina taikant EPN metodą. Pelnas ir nuostoliai yra pripažįstami pelno (nuostolių) ataskaitoje, kai nutraukiamas įsipareigojimų pripažinimas arba amortizuojami taikant EPN metodą.

Amortizuota savikaina apskaičiuojama atsižvelgiant į visas įsigijimo nuolaidas ar premijas ir mokesčius ar išlaidas, kurios yra neatskiriama EPN dalis. EPN amortizacija įtraukiama kaip finansinės išlaidos į pelno (nuostolių) ataskaitą.

3.9.2.5 Klasifikavimas ir skolinimosi išlaidos

Finansiniai įsipareigojimai priskiriami trumpalaikiams, nebent Grupė turi besąlyginę teisę atidėti įsipareigojimo padengimo terminą 12 mėnesių po finansinių ataskaitų datos.

Finansiniai įsipareigojimai priskiriami ilgalaikiams, jei iki finansinės padėties ataskaitos datos sudaryta finansavimo sutartis įrodo, kad įsipareigojimas finansinės padėties ataskaitos datai pagal pobūdį buvo ilgalaikis.

Skolinimosi išlaidos, tiesiogiai susijusios su turto įsigijimu, statyba ar turto, kuriam pagaminti ar jį paruošti naudojimui ar pardavimui reikia gana daug laiko (daugiau nei vienerių metų), pasigaminimu ar paruošimu naudojimui ar pardavimui, yra pridedamos prie šio turto įsigijimo savikainos tol kol šis turtas visiškai parengiamas naudojimui ar pardavimui. Visos kitos skolinimosi išlaidos yra pripažįstamos sąnaudomis, iškart kai yra patiriamos. Palūkanų pajamos, susijusios su laikinu skolintų lėšų investavimu iki jos bus panaudotos turto įsigijimui, yra atimamos iš turto įsigijimo savikainos.

3.9.2.6 Efektyvių palūkanų normos metodas

EPN metodas taikomas apskaičiuojant finansinių įsipareigojimų amortizuotą savikainą, taip pat atitinkamu laikotarpiu pelno (nuostolių) ataskaitoje paskirstant palūkanų sąnaudas.

EPN – norma, kurią taikant apskaičiuotos būsimos pinigų išmokos tikėtina finansinių įsipareigojimų galiojimo laikotarpiu tiksliai diskontuojamos iki finansinių įsipareigojimų bendrosios likutinės vertės, kuri rodo finansinių įsipareigojimų amortizuotą savikainą (daugiau informacijos pateikiama 3.9.1.4 pastaboje).

3.9.2.7 Finansinių įsipareigojimų pripažinimo nutraukimas

Finansinio įsipareigojimo pripažinimas nutraukiamas, kai jis yra padengiamas, atšaukiamas ar baigiasi jo terminas. Kai vienas esamas finansinis įsipareigojimas pakeičiamas kitu įsipareigojimu tam pačiam skolintojui, bet kitomis sąlygomis, arba kai esamo įsipareigojimo sąlygos iš esmės pakeičiamos, toks pokytis laikomas pirminio įsipareigojimo nutraukimu ir naujo įsipareigojimo atsiradimu. Skirtumas tarp atitinkamų likutinių verčių yra pripažįstamas pelno (nuostolių) ataskaitoje.

3.9.3 Išvestinės finansinės priemonės ir apsidraudimo apskaita

Grupė turi išvestinių finansinių priemonių sandorių, susijusių su elektros pardavimo kainomis.

Apsidraudimo sandorio pradžioje Grupė apibrėžia ir formaliai dokumentuoja apsidraudimo santykius, kuriems ji nori taikyti apsidraudimo apskaitą ir rizikos valdymo tikslus bei strategiją.

Toks dokumentavimas apima apsidraudimo priemonės, apdraustojo objekto identifikavimą, rizikos, nuo kurios apsidraudžiama, pobūdį ir tai, kaip Grupė rengiasi įvertinti, ar apsidraudimo santykis tenkina apsidraudimo priemonės veiksmingumui keliamus reikalavimus (įskaitant apsidraudimo neveiksmingumo priežasčių analizę ir tai, kaip nustatomas apsidraudimo santykis). Apsidraudimo sandoriui galima taikyti apsidraudimo apskaitą, jeigu jis atitinka visus šiuos apsidraudimo veiksmingumo reikalavimus:

- apdraustąjį objektą ir apsidraudimo priemonę sieja ekonominis ryšys;
- kredito rizikos poveikis neturi lemiamos įtakos dėl šio ekonominio ryšio atsirandantiems vertės pasikeitimams;
- apsidraudimo sandorio apsidraudimo santykis lygus apdraustojo objekto kiekiui ir apsidraudimo priemonės kiekiui santykiui.

3.9.3.1 Pateikimas

Išvestinių finansinių priemonių tikroji vertė pateikta finansinės padėties ataskaitos straipsniuose „Kitas ilgalaikis turtas“, „Kitas trumpalaikis turtas“ ir „Kiti trumpalaikiai įsipareigojimai“ (27 pastaba).

Tikrosios vertės pasikeitimas iš išvestinių finansinių priemonių, už kurias buvo atsiskaityta ir kurios laikomos apsidraudimo apskaitai bet neatitinka apsidraudimo sandorių apskaitai keliamų reikalavimų, rezultatas pripažįstamas Pelno (nuostolių) ataskaitos straipsnyje „Kitos pajamos“, jeigu tokių išvestinių finansinių priemonių bendras laikotarpio rezultatas yra pelnas, arba „Kitos sąnaudos“, jeigu tokių išvestinių finansinių priemonių bendras laikotarpio rezultatas yra nuostolis.

Tikrosios vertės pasikeitimai ir išvestinių finansinių priemonių, už kurias buvo atsiskaityta ir kurios laikomos apsidraudimo apskaitai ir kurios atitinka apsidraudimo sandorių apskaitai keliamų reikalavimų kriterijus, rezultatas apskaitomas toliau nurodytu būdu:

3.9.3.2 Pinigų srautų apsidraudimo finansinės priemonės

Veiksmingos apsidraudimo priemonės pelno arba nuostolių dalis pripažįstama finansinės padėties ataskaitoje, apsidraudimo priemonių rezervo straipsnyje. Neveiksmingoji dalis pripažįstama pelno (nuostolių) ataskaitoje, straipsnyje „Kitos pajamos“ arba „Kitos sąnaudos“ (apskaitos metodas panašus į išvestinių finansinių priemonių, kurios neatitinka apsidraudimo sandorių apskaitai keliamų reikalavimų, apskaitos metodą, 3.9.3.1 pastaba). Pinigų srautų apsidraudimo rezervas koreguojamas iki sukaupto apsidraudimo priemonės pelno arba nuostolių arba apdraustojo objekto tikrosios vertės sukaupto pokyčio, priklausomai nuo to, kuri yra mažesnė.

Realizuojant pinigų srautų apsidraudimo priemones, gautas pelnas arba nuostoliai yra perkeliama iš nuosavo kapitalo ir pripažįstami Pelno (nuostolių) ataskaitos straipsnyje „Elektros ir kitų paslaugų pirkimai“.

3.10 Nuomos įsipareigojimai

Pradžios datą Grupė vertina nuomos įsipareigojimą ta data nesumokėtų nuomos mokesčių dabartine verte. Pradžios datą nuomos mokesčiai, įtraukti į nuomos įsipareigojimo vertinimą, apima fiksuotuosius mokesčius, atėmus bet kokias gautinas nuomos paskatas; kintamuosius nuomos mokesčius, kurie priklauso nuo indekso ar normos, iš pradžių įvertinamus naudojant indeksą ar normą pradžios datą; sumas, kurios turėtų būti mokamos pagal likvidacinės vertės garantijas. Pasirinkimo pirkti sandorio vykdymo kainą, jei yra pagrįstai žinoma, kad Grupė ta pasirinkimo teisę pasinaudos; ir baudas už nuomos nutraukimą, jeigu daroma prielaida, kad per nuomos laikotarpį Grupė pasinaudos pasirinkimo teise nutraukti nuomą.

Kintami nuomos mokesčiai, nepriklausantys nuo indekso ar palūkanų normos, pripažįstami sąnaudomis (nebent išlaidos patiriamos atsargoms gaminti) tuo laikotarpiu, kai įvyksta įvykis ar sąlyga, lemianti mokėjimą.

Skaičiuodama dabartinę nuomos mokesčių vertę, Grupė naudoja nuomininko priskaitytą skolintą palūkanų normą, nuomos pradžios datą, nes nuomos sutartyse numatytos palūkanų normos negalima lengvai nustatyti. Po pirminio pripažinimo Grupė ir Bendrovė nuomos įsipareigojimą vertina: padidindamos likutinę vertę, kad būtų atsižvelgta į nuomos įsipareigojimo palūkanas; sumažindamos likutinę vertę, kad būtų atsižvelgta į sumokėtus nuomos mokesčius. Papildomai nuomos įsipareigojimo likutinę vertę pakartotinai vertinama jeigu yra nuomos pakeitimai, pakeistas nuomos terminas, pakeičiami nuomos mokesčiai (pvz., būsimų mokesčių pokyčiai, atsirandantys dėl indekso ar normos, naudojamų tokiems nuomos mokesčiams nustatyti), arba pasikeičia pasirinkimo teisės pirkti nuomą turimą turtą vertinimas.

3.10.1 Trumpalaikė ir mažos vertės turto nuoma

Grupė taiko trumpalaikės nuomos pripažinimo išimtį (t. y. nuomai, kurios terminas baigiasi per 12 mėnesių nuo nuomos pradžios ir nėra pasirinkimo teisės pirkti). Taip pat mažos vertės turto pripažinimo išimtis taikoma nuomai, kuri laikoma mažaverte. Trumpalaikės nuomos ir mažos vertės turto nuomos mokesčiai yra pripažįstami sąnaudomis proporcingai per visą nuomos laikotarpį.

3.11 Išmokos darbuotojams

3.11.1 Valstybiniai planai

Grupė dalyvauja tik valstybiniuose planuose. Valstybiniai planai nustatomi teisės aktais ir apima visus subjektus, o juos vykdo nacionalinė ar vietos valdžia arba kita įstaiga (pavyzdžiui, Grupės atveju – Valstybinis socialinio draudimo fondas). Valstybinis planas yra nustatytas įmokų planas, pagal kurį Grupė moka nustatytą dydžio įmokas į atskirą ūkio subjektą ir ateityje neturės jokio teisinio ar konstruktyvaus įsipareigojimo ir toliau mokėti šias įmokas, jeigu fondas neturės pakankamai turto, kad galėtų darbuotojui sumokėti išmokas, susijusias su tarnyba dabartiniu ar ankstesniais laikotarpiais. Šios įmokos pripažįstamos sąnaudomis pagal kaupimo principą ir priskiriamos prie darbo užmokesčio sąnaudų.

3.11.2 Išėitinės kompensacijos

Išėitinės išmokos darbuotojams mokamos nutraukus darbo santykius su darbuotoju iki jo įprasto išėjimo į pensiją dienos arba darbuotojui priėmus sprendimą savo noru išėiti iš darbo mainais į tokias išmokas. Grupė pripažįsta išėitines išmokas tada, kai ji yra akivaizdžiai įpareigota nutraukti darbo santykius su esamais darbuotojais pagal detalių oficialių darbo santykių nutraukimo planą be galimybės jo atsisakyti arba įpareigota mokėti išėitines išmokas po to, kai jos buvo pasiūlytos už išėjimą iš darbo savo noru.

3.11.3 Ilgalaikės išmokos darbuotojams

Kiekvienam Grupės darbuotojui, išeinančiam iš darbo sulaukus pensinio amžiaus, pagal Lietuvos Respublikos įstatymus ir pagal kolektyvinę sutartį priklauso 2 mėnesių atlyginimų dydžio išmoka. Jei darbuotojas priklauso profesinei sąjungai, jis taip pat turi teisę į papildomą išstarnauto laiko išmoką pagal kolektyvinę sutartį. Išmokų darbuotojams įsipareigojimas pripažįstamas finansinės padėties ataskaitoje ir atspindi uždirbtų tų išmokų dabartinę vertę finansinės padėties ataskaitos sudarymo dieną. Aprašytas ilgalaikis išmokų darbuotojams įsipareigojimas finansinių ataskaitų sudarymo dieną yra apskaičiuojamas remiantis aktuariniais įvertinimais, taikant planuojamo sąlyginio vieneto metodą. Nustatytos ilgalaikės išmokos įsipareigojimo dabartinė vertė nustatoma diskontuojant įvertintus būsimus pinigų srautus, naudojant palūkanų normas, nustatytas vyriausybės obligacijoms, kurios išreikštos tokia valiuta, kuria bus sumokėtos išmokos darbuotojams ir kurių terminas panašus į susijusio įsipareigojimo terminą.

3.12 Tikroji vertė

Grupė vertina finansines priemones, tokias kaip išvestinės finansinės priemonės, ir nefinansinį turtą, pavyzdžiui, investicinį turtą, tikrąja verte kiekvieną finansinės padėties ataskaitos datą. Tikrosios vertės nustatymas paremtas prielaida, kad turto pardavimo ar įsipareigojimų perdavimo sandoris vyksta arba:

- pagrindinėje turto ar įsipareigojimo rinkoje, arba
- jei nėra pagrindinės rinkos – turtui ar įsipareigojimams pačioje palankiausioje rinkoje.

Turto ar įsipareigojimų tikroji vertė nustatoma naudojant tas prielaidas, kurias naudotų rinkos dalyviai norėdami nustatyti turto ar įsipareigojimų kainą, darant prielaidą, kad rinkos dalyviai turi geriausių ekonominių interesų.

Nefinansinio turto tikroji vertė nustatoma, atsižvelgiant į rinkos dalyvio gebėjimą generuoti ekonominę naudą, naudojant turtą efektyviausiai ir geriausiai arba parduodant jį kitam rinkos dalyviui, kuris turtą naudotų efektyviausiai ir geriausiai.

Grupė naudoja vertinimo metodikas, kurios esamomis aplinkybėmis yra tinkamos ir apie kurias turima pakankamai duomenų tikrajai vertei nustatyti, naudodama kuo daugiau svarbių stebimų duomenų ir kuo mažiau nestebimų duomenų.

Visas turtas ir įsipareigojimai, kurių tikroji vertė yra nustatoma ar atskleidžiama finansinėse ataskaitose, yra suskirstomi pagal toliau aprašomą tikrosios vertės hierarchiją, kuri paremta tikrajai vertei nustatyti naudojamais reikšmingais žemiausio lygio duomenimis:

- 1-ajam lygiui priskiriama ta turto vienetų tikroji vertė, kuri nustatyta remiantis identiško turto kotiruojamomis (nekoreguotomis) kainomis aktyviose rinkose.
- 2-ajam lygiui priskiriama ta turto vienetų tikroji vertė, kuri nustatyta remiantis kitais tiesiogiai arba netiesiogiai stebimais rodikliais.
- 3-ajam lygiui priskiriama ta turto vienetų tikroji vertė, kuri nustatyta remiantis nestebimais rodikliais.

Turtą ir įsipareigojimus, kurie finansinėse ataskaitose pripažįstami pakartotinai, Grupė pakartotinai vertindama skirstymą nusprendžia, ar perkeliama sumos vyko tarp hierarchijos lygių (pagal žemiausio lygio duomenis, kurie yra reikšmingi nustatant tikrąją vertę apskritai) kiekvieno ataskaitinio laikotarpio pabaigoje.

Click or tap here to enter text.

4 Rizikos valdymas

Rizika yra natūrali ir neatsiejama verslo veiklos dalis, o rizikos pobūdis nuolat kinta. Valdydama riziką, Grupė siekia ją sušvelninti ir sumažinti iki priimtino lygio. Šioje dalyje aprašomas tik pagrindinių finansinių rizikų valdymas. Kitų rizikų valdymas pateikiamas metinio pranešimo skyriuje „Valdymas“.

Valdydama veiklą Grupė susiduria su įvairiomis finansinėmis rizikomis:

- rinkos rizika (įskaitant užsienio valiutos riziką, pinigų srautų palūkanų normos riziką),
- kredito rizika,
- likvidumo rizika,
- klimato kaitos rizika

Valdydamos šias rizikas Grupės įmonės siekia sumažinti veiksnių, galinčių neigiamai paveikti Grupės finansinius veiklos rezultatus, įtaką.

4.1 Rinkos rizika

Rinkos rizika – tai rizika, kad finansinės priemonės tikroji vertė arba būsimi pinigų srautai svyruos dėl rinkos kainų pokyčių. Rinkos rizika apima trijų rūšių riziką:

- valiutos rizika,
- palūkanų normos rizika
- biržos prekių kainos rizika

4.1.1 Valiutos rizika

Valiutos rizika – tai rizika, kad pozicijos tikroji vertė arba būsimi pinigų srautai svyruos dėl užsienio valiutos kurso pokyčių.

2023 ir 2022 metais Grupė kasdienėje veikloje pirkimo ir pardavimo sandorius daugiausia sudarė nacionalinėmis valiutomis (Lenkijoje – zlotais, Lietuvoje ir Estijoje – eurai), todėl vadovybė nenustatė reikšmingos užsienio valiutos kurso rizikos. Didelė dalis statybų pirkimo sutarčių Lenkijoje yra denominuotos eurai, todėl Grupė patiria užsienio valiutos kurso riziką, susijusią su statybų sutartimis.

2023 metais Grupė sudarė keletą trumpalaikių (iki 1 metų galiojimo termino) PLN/EUR valiutos keitimo (toliau – FX) išankstinių ir apsikeitimo sandorių, siekdama valdyti valiutos riziką. Iš viso 2023 metais sudarytų FX išankstinių ir apsikeitimo sandorių nominali vertė siekė 73 131 tūkst. Eur, iš kurių 13 923 tūkst. Eur buvo galiojantys 2023 m. gruodžio 31 dieną. Šių išvestinių finansinių priemonių tikrosios vertės pokytis apskaitomas kaip nerealizuotas pelnas (nuostoliai) iš neveiksmingų išvestinių finansinių priemonių ir pripažįstamas pelno (nuostolių) ataskaitoje kaip finansinės sąnaudos ar pajamos (27 pastaba).

Grupė susiduria su valiutos rizika dėl svarais sterlingų išduotos paskolos (15 pastaba) Moray West Holdings Limited. Paskolos, suteiktos svarais sterlingų, terminas yra iki 2025 m. liepos 1 d. Grupė neketina sudaryti GBP/EUR ateities keitimo sandorių.

Grupės vadovybė nustatė reikšmingą užsienio valiutos kurso riziką, susijusią su suteiktomis paskolomis ir mokėjimais vėjo jėgainių rangovams, ir atskleidžia jautrumo analizę:

2023 m. gruodžio 31 d.	Pelnas arba nuostolis	
	Euro sustiprėjimas užsienio valiutos atžvilgiu	Euro susilpnėjimas užsienio valiutos atžvilgiu
PLN (11,10 % judėjimas)	4 955	(3 964)
GBP (4,97 % judėjimas)	2 692	(2 438)

2021 m. gruodžio 31 d.	Pelnas arba nuostolis	
	Euro sustiprėjimas užsienio valiutos atžvilgiu	Euro susilpnėjimas užsienio valiutos atžvilgiu
PLN (10,25 % judėjimas)	(1 795)	1 461
GBP (9,56 % judėjimas)	2 471	(2 040)

4.1.2 Palūkanų normos rizika

Palūkanų normos rizika yra rizika, kad finansinių priemonių būsimi pinigų srautai ar tikroji vertė gali svyruoti kintant rinkos palūkanų normoms.

Prisiimant skolinius įsipareigojimus siekiama, jog ilgalaikiai įsipareigojimai turėtų fiksuotą palūkanų normą. Jei dėl objektyvių priežasčių palūkanų normos fiksavimas yra negalimas ir prisiimtas įsipareigojimas sudaro ženklia (Grupės įmonės kontekste) sumą, palūkanų valdymui naudojami palūkanų normos išvestiniai produktai. Siekiama, kad bent 50 proc. Grupės konsoliduoto ilgalaikių paskolų portfelio sudarytų ilgalaikiai fiksuotos palūkanų normos įsipareigojimai. Naudojant bet kurį iš palūkanų normos išvestinių produktų būtina, jog jo pabaigos data sutaptų su skolos įsipareigojimų pabaigos data.

Investicijų palūkanų normos neigiamo pokyčio rizika nėra aktyviai apdraudžiama. Rizikos valdymo priemonės yra naudojamos tik tada, jei rinkoje yra aiškių požymių, jog palūkanų norma gali reikšmingai sumažėti tiek, kad investicinė grąža taptų neigiama.

2023 ir 2022 m. gruodžio 31 d. visos Grupės mokėtinų paskolų sumų palūkanų normos buvo fiksuotos. Finansinėms priemonėms su kintama palūkanų norma 2023 m. gruodžio 31 d. priskiriama Moray West Holdings Limited suteikta 51,5 mln. Eur paskola (2022 m. gruodžio 31 d. – 23,4 mln. Eur).

Palūkanų normos rizika vertinama atsižvelgiant į Grupės jautrumą palūkanų normų pokyčiams. Šis vertinimas pateiktas toliau esančioje lentelėje.

Grupė	Padidėjimas / sumažėjimas, pp	Pelno padidėjimas / (sumažėjimas)
2023 m.	1,0/(1,0)	(445)/445
2022 m.	1,0/(1,0)	(234)/234

4.1.3 Energijos ir biržos prekių rizika

Biržos prekių kainos rizika – tai rizika, kad rinkos kainų pokyčiai (biržos prekių kainos) turės įtakos Grupės rezultatui arba turimų finansinių priemonių vertei. Rinkos rizikos valdymo tikslas – valdyti rizikas atviras pozicijas, siekiant optimizuoti grąžą.

Siekdama apsidrausti nuo biržos prekių kainos rizikos, Grupė naudoja išvestines priemones. Visi tokie sandoriai vykdomi vadovaujantis Grupės rizikos valdymo politika. Paprastai Grupė siekia taikyti apsidraudimo sandorių apskaitą kintamumui valdyti pelno (nuostolių) ataskaitoje.

Įprastinėje veikloje Grupė susiduria su gamtinių dujų ir elektros energijos produktų kainos rizika. Rizikos šaltinis yra pinigų srautai iš elektros pardavimo elektros biržoje rinkomis. Didele dalimi ši rizika grindžiama atitinkamos prekės valandiniu kainos pokyčiu rinkoje, kurioje veikia Grupė.

Be pasirašytų elektros energijos pirkimo sutarčių, kad suvaldytų biržos prekių kainos riziką Grupė sudaro finansinių išvestinių priemonių sutartis (pinigų srautų apsidraudimo sandoriai). Tai daroma siekiant užsitikrinti minėtų prekių fiksuotą pardavimo kainą, neatsižvelgiant į pokyčius elektros energijos biržoje, kad iš pardavimo pagal sutartį ar tikėtino pardavimo fiksuota kaina būtų gaunamas optimalus pelnas. Išvestinė finansinė priemonė yra susijusi su „Nordpool“ elektros biržos kainomis Estijos kainų zonoje.

Vertinant apsidraudimo sandorio kaip apdraustosios pozicijos efektyvumą ir tikrąją vertę, atsižvelgiama į du kainų pokyčių komponentus:

- SYS kaina (vidutinė „Nordpool“ elektros energijos rinkos, kurios narė yra Estija, kaina);
- kainos komponento ekvivalentas arba panašus į skirtumą tarp Estijos kainų zonos ir SYS kainos (paprastai vadinama EPAD „NASDAQ“ biržos prekių rinkoje).

Išvestinė finansinė priemonė yra veiksminga apsidraudimo sandorių apskaitos tikslais, nes elektros energija gaminama ir parduodama toje pačioje kainų zonoje.

Grupės išvestinių finansinių priemonių pozicijų apžvalga:

tūkst. Eur	2023 m. gruodžio 31 d.		2022 m. gruodžio 31 d.	
	Nominalioji vertė pagal sutartį	Rinkos vertė	Nominalioji vertė pagal sutartį	Rinkos vertė
Tiesiogiai iš kitų rinkos dalyvių įsigytos išvestinės finansinės priemonės (angl. <i>Over-the-Counter (OTC)</i>) – elektra (27 pastaba)	13 880	5 786	20 821	26 147
Iš viso	13 880	5 786	20 821	26 147

Apdraustos nominaliosios vertės (kiekiai MWh):

MWh	2023 m. gruodžio 31 d.		
	2024 m.	2025 m.	2026 m.
Elektros apsidraudimo sandoriai	40 006	40 006	-
Iš viso	40 006	40 006	-

Apdraustos nominaliosios vertės:

tūkst. Eur	2023 m. gruodžio 31 d.		
	2024 m.	2025 m.	2026 m.
Elektros apsidraudimo sandoriai	6 940	6 940	-
Iš viso	6 940	6 940	-

Rinkos vertės jautrumo analizė dėl rinkos kainų pokyčių:

tūkst. Eur	2023 m. gruodžio 31 d.		
	Rinkos vertė		
	10 % padidėjimas	Esamos kainos	10 % sumažėjimas
Tiesiogiai iš kitų rinkos dalyvių įsigytos išvestinės finansinės priemonės (angl. <i>Over-the-Counter (OTC)</i>) – elektra	6 365	5 786	5 208
Iš viso	6 365	5 786	5 208

4.2 Kredito rizika

Kredito rizika – tai rizika, kad sandorio šalis neįvykdys įsipareigojimų pagal finansinę priemonę ar sutartį su klientu ir dėl to patirs finansinių nuostolių.

Grupės kredito rizika yra susijusi tiek su pagrindine įmonių veikla (prekybos bei kitos gautinos sumos), tiek su finansavimo veikla (suteiktos paskolos). Grupės rizika, susijusi su grynaisiais pinigais, yra ribota, nes Grupė grynųjų pinigų likučius laiko tik patikimose finansų įstaigose.

Grupės kredito rizika, susijusi su gautinomis sumomis, yra ribota, kadangi pagrindiniai pirkėjai yra patikimi klientai. 2023 m. gruodžio 31 d. sąskaitos už prekybos gautinas sumas Lietuvoje ir Lenkijoje yra pateikiamos AB „Ignitis grupė“ grupės įmonėms, Estijoje – vienai trečiajai šaliai, kuri sudaro nereikšmingą visų prekybos gautinų sumų dalį. 2023 ir 2022 m. gruodžio 31 d. Grupė neturėjo jokių prekybos gautinų sumų atidėjinų nuostoliams, prekybos gautinų sumų kredito kokybė buvo aukšta. Grupė turi reikšmingą kredito rizikos koncentraciją, nes skola koncentruota į du pagrindinius pirkėjus kurių įsiskolinimas sudaro apie 97 proc. visų Grupės prekybos gautinų sumų (2022 m. – koncentracija buvo susijusi su vienu pirkėju kurio įsiskolinimas sudarė apie 86 proc.).

Grupė patiria kredito rizikos koncentraciją, susijusią su suteiktomis paskolomis (15 pastaba). Grupė vertina Moray West Holdings Limited pinigų srautus ir finansinius rezultatus, investicijoms į Moray West Holdings Limited, kuriai suteikta paskola, vertės sumažėjimo nuostolis nėra pripažintas. Dėl to Grupė nemano, kad rizika, susijusi su suteiktų paskolų koncentracija, yra reikšminga.

Prioritetinis Grupės išdo valdymo tikslas yra lėšų saugumo užtikrinimas ir, laikantis šio tikslo, investicijų grąžos maksimizavimas. Sandorio šalies kredito rizika valdoma sudarant sandorius tik su patikimomis finansinėmis institucijomis (arba tokių institucijų dukterinėmis bendrovėmis), turinčiomis ilgalaikio skolinimosi užsienio valiuta kredito reitingą ne žemesnį nei A- pagal „Fitch Ratings“ agentūrą (arba kitų tarptautinių kredito reitingų agentūrų atitikmenį).

Maksimali kredito rizika lygi likutinei finansinio turto vertei.

tūkst. Eur	Pas-taba	2023 m. gruodžio 31 d.	2022 m. gruodžio 31 d.
Finansinis turtas, apskaitomas amortizuota savikaina			
Ilgalaikės gautinos sumos	15	7 156	7 641
Prekybos gautinos sumos	17	9 776	16 601
Kitos gautinos sumos	18	12 078	106
Suteiktos paskolos	15, 18	55 889	24 060
Pinigai ir pinigų ekvivalentai	19	72 376	57 323
Finansinis turtas, vertinamas TVPN arba TVKBP			
Nuosavybės vertybiniai popieriai, apskaitomi TVKBP	16	5 000	5 000
Išvestinės finansinės priemonės	27	8 094	6 019
Iš viso		170 369	116 750

4.3 Likvidumo rizika

Likvidumo rizika valdoma planuojant būsimus Grupės įmonių pinigų srautus ir užtikrinant, kad kiekviena Grupės įmonė visada turėtų pakankamai lėšų, pasirašytų kredito sutarčių bei sąskaitų perviršių, užtikrinančių įprastinę Grupės veiklą. Refinansavimo rizika valdoma užtikrinant, kad paskolos, mokėtinos per tam tikrą laikotarpį, būtų padengtos turimais pinigais, per šį laikotarpį laukiamu Grupės įmonių veiklos pinigų srautu ir nepanaudotų kreditų, kurie turi būti gražinti vėlesniais laikotarpiais, suma.

2023 m. gruodžio 31 d. Grupės bendro likvidumo rodiklis (trumpalaikis turtas iš viso / trumpalaikiai įsipareigojimai iš viso) buvo 1,56; skubaus padengimo rodiklis (trumpalaikis turtas iš viso-atsargos / trumpalaikiai įsipareigojimai iš viso) – 1,56 (2022 m. gruodžio 31 d. – atitinkamai 3,97 ir 3,96). 2023 m. gruodžio 31 d. Grupė turi 539 170 tūkst. Eur (2022 m. gruodžio 31 d. – 92 473 tūkst. Eur) nepanaudoto skolinimosi galimybių rezervą.

Toliau lentelėje pateikta informacija apie Grupės finansinius įsipareigojimus pagal grupes:

tūkst. Eur	Past aba	2023 m. gruodžio 31 d.	2022 m. gruodžio 31 d.
Finansiniai įsipareigojimai, vertinami amortizuota savikaina			
Paskolos	23	808 350	401 351
Nuomos įsipareigojimai	24	16 518	19 706
Prekybos mokėtinos sumos		1 504	1 163
Kiti įsipareigojimai	26	115 725	19 978
Finansiniai įsipareigojimai, vertinami TVPN arba TVKBP			
Išvestinės finansinės priemonės	31	716	693
Iš viso		942 813	442 891

Toliau lentelėje pateikta informacija apie Grupės finansinių įsipareigojimų gražinimo terminus pagal sutartis (imant finansinių įsipareigojimų, kuriems skaičiuojamos palūkanos, nediskontuotus pinigų srautus, ir kitų finansinių įsipareigojimų likutinę vertę):

tūkst. Eur	2023 m.				Iš viso
	Iki 3 mėn.	Nuo 3 mėn. iki 1 metų	Nuo 1 iki 5 metų	Po 5 metų	
Paskolos	4 964	32 753	695 651	112 112	845 480
Nuomos įsipareigojimai	563	599	5 532	19 534	26 228
Prekybos mokėtinos sumos	1 504	-	-	-	1 504
Kiti įsipareigojimai	33 075	34 266	48 384	-	115 725
Išvestinės finansinės priemonės	716	-	-	-	716
2023 m. gruodžio 31 d.	40 868	67 572	749 567	131 646	989 653

tūkst. Eur	2022 m.				Iš viso
	Iki 3 mėn.	Nuo 3 mėn. iki 1 metų	Nuo 1 iki 5 metų	Po 5 metų	
Paskolos	4 347	12 961	81 625	345 004	443 937
Nuomos įsipareigojimai	524	197	4 570	25 287	30 578
Prekybos mokėtinos sumos	1 163	-	-	-	1 163
Kiti įsipareigojimai	7 583	6 871	5 524	-	19 978
Išvestinės finansinės priemonės	693	-	-	-	693
2022 m. gruodžio 31 d.	14 310	20 029	91 719	370 291	496 349

4.3.1 Klimato kaitos įtaka

Grupė ypatingą dėmesį skiria galimam klimato kaitos ir su ja susijusių ekonominių, pereinamojo laikotarpio pokyčių poveikiui patronuojančiosios bendrovės veiklai atskleisti. Poveikis, susijęs su klimato kaita, gali atsirasti dėl fizinių (ekstremalių) klimato pakeitimų ir dėl valstybių siekio pereiti prie Žaliojo kurso susitarimo (angl. Green Deal), kuris gali lemti papildomų reikalavimų energetikos sektoriuje: atitiktis naujai reguliacinei aplinkai; naujų technologijų diegimas; reputacinių rizikų valdymas; reakcija į rinkos paklausos pokyčius dėl žalios energijos sprendimų. Daugiau apie klimato kaitos poveikį ir patronuojančiosios bendrovės klimato kaitos valdymą skaitykite 2023 m. metinio pranešimo skyriuje „Aplinka“.

Rengiant šias finansines ataskaitas buvo atsižvelgta į klimato kaitą ir tikslą pasiekti nulinį balansą. Rengiant šias finansines ataskaitas buvo atsižvelgta į:

Ilgalaikio materialiojo turto vertinimas ir prestižo vertės sumažėjimas

Grupė kasmet įvertina savo ilgalaikio materialiojo turto naudingo tarnavimo laiką. Naudingo tarnavimo laikas sutrumpintas nebuvo. Turto vertės sumažėjimo požymių, reikšmingo klimato kaitos poveikio Grupės prielaidoms, naudojamoms vertinant atsiperkamąją vertę, nėra; nėra poreikio atlikti klimato rizikos poveikio jautrumo analizės, atsižvelgiant į padarytas prielaidas. Grupės vadovybė pagrįstai nesitiki, kad klimato kaita turės reikšmingą poveikį ilgalaikio materialiojo turto vertinimui ir prestižo vertės sumažėjimui.

Eksplotacijos nutraukimo atidėjinių vertinimas

Grupė yra suformavusi eksploatacijos nutraukimo atidėjinius daliai vėjo parkų. Taip pat tikimasi, kad dėl esminių oro sąlygų pokyčių ar naujų vėjo energijos gamybos pajėgumų nereikės sustabdyti dabartinio Grupės vėjo parkų portfelio eksploataavimo.

Klimato kaitos poveikis rizikos atidėjiniui ir TKN

Grupės vadovybė nemano, kad yra rizikos ar galimų įsipareigojimų atidėjinių, į kuriuos reikėtų atsižvelgti finansinėse ataskaitose, susijusių su galimais ginčais, konkrečiais teisės aktų reikalavimais, kuriais siekiama sumažinti žalą aplinkai, sankcijomis, susijusiomis su aplinkosaugos reikalavimų nesilaikymu, sutartimis, kurios gali tapti nenaudingos, galimais restruktūrizavimo darbais, kuriais siekiama privalomų klimato tikslų. Apskaičiuojant TKN, reikšmingos klimato ir aplinkos apsaugos rizikos nebuvo.

Būsimo klimato kaitos reguliavimo poveikis šiuo metu pateiktoms Grupės turto ir įsipareigojimų sumoms nėra reikšmingas.

5 Svarbūs apskaitiniai vertinimai ir sprendimai, naudojami rengiant finansines ataskaitas

Rengiant finansines ataskaitas vadovybė padarė tam tikras prielaidas ir įvertinimus, apie ateitį, įskaitant su klimatu susijusią riziką ir galimybes, kurie turėjo įtakos pateiktoms turto, įsipareigojimų, pajamų bei sąnaudų sumoms bei neapibrėžtumų atskleidimui. Prielaidų vertinimų ir sprendimų pasikeitimai ateityje galėtų turėti reikšmingos įtakos šioms finansinėms ataskaitoms.

Vertinimai ir sprendimai su pagrindinėmis prielaidomis yra nuolat peržiūrimi ir atitinka Grupės rizikos valdymo bei su klimatu susijusius įsipareigojimus. Vertinimai ir sprendimai yra pripažįstami perspektyviai.

Šioje pastaboje aprašyti tik svarbūs apskaitiniai vertinimai ir sprendimai, naudojami rengiant finansines ataskaitas. Kiti naudojami apskaitiniai įvertinimai ir sprendimai pateikti kitose šių finansinių ataskaitų pastabose

Reikšmingi apskaitiniai vertinimai ir sprendimai	Pastaba	Vertinimas/sprendimas
Prekybos gautinų ir kitų gautinų sumų tikėtini kredito nuostoliai: Individualus TKN vertinimas	17.1	Vertinimas/sprendimas
Sutarčių su atnaujinimo ir nutraukimo galimybėmis nuomos termino nustatymas	24.1.1	Sprendimas
Nustatymas, ar įstatymu ir sandoriu nustatyti servitutai yra nuoma	24.1.2	Sprendimas
Vėjo jėgainių eksploatacijos nutraukimo įsipareigojimo įvertinimas	25.2	Vertinimas

6 Pajamos pagal sutartis su klientais

6.1 Pajamos pagal sutarčių su klientais rūšis

tūkst. Eur	2023 m.	2022 m.
Pagamintos elektros energijos pardavimo pajamos	47 892	57 847
Iš viso	47 892	57 847

Grupės pajamos pagal prekių ar paslaugų perdavimo periodiškumą:

tūkst. Eur	2023 m.	2022 m.
Veiklos įsipareigojimai, įvykdomi per laikotarpį	47 734	57 847
Veiklos įsipareigojimai, įvykdomi konkrečiu momentu	158	-
Iš viso	47 892	57 847

6.2 Likučiai pagal sutartį

2023 ir 2022 m. gruodžio 31 d. Grupė neturėjo sutarčių turto ir įsipareigojimų pagal sutartis su klientais. Informacija apie prekybos gautinas sumas pateikta 17 pastaboje.

6.3 Teisės į gražintas prekes ir mokėtini įsipareigojimai

Grupė neturi reikšmingų teisių gražinti sutartyse su klientais nurodytas prekes.

6.4 Veiklos įsipareigojimai

2023 ir 2022 m. gruodžio 31 d. Grupė neturėjo neįvykdytų veiklos įsipareigojimų.

6.5 Grupės pajamos pagal sutartis su klientais pagal geografinius segmentus

tūkst. Eur	2023 m.	2022 m.
Lietuva	26 150	15 888
Lenkija	16 408	32 738
Estija	5 176	9 221
Kitos šalys	158	-
Iš viso	47 892	57 847

7 Kitos pajamos

tūkst. Eur	2023 m.	2022 m.
Nuomos pajamos	48	-
Kitos veiklos pajamos	964	68
Iš viso	1 012	68

8 Kitos sąnaudos

tūkst. Eur	2023 m.	2022 m. (pertvarkyta) ¹
Finansai ir apskaita	3 347	1 127
Turto valdymas ir administravimas	2 105	1 010
Teisė	1 508	866
Mokesčiai	1 482	1 752
Žmonės ir kultūra	1 023	477
Komunikacija	579	185
Telekomunikacijų ir IT paslaugos	571	207
Inovacijos	398	-
Tvarumas	24	8
OTC sutartys (27.2 pastaba)	-	566
Kitą	2 362	1 075
Iš viso	13 399	7 273

¹ 2023 metais Grupė klasifikavo priežiūros išlaidas kitose eilutėse „Finansai ir apskaita“, „Teisė“, „Turto valdymas ir administravimas“ ir „Tvarumas“, todėl palyginamieji 2022 metų sumos buvo atitinkamai pakeistos, perklasifikuojant 3 011 tūkst. Eur iš eilučių „Konsultacinės paslaugos“ ir „Kitą“.

9 Finansinė veikla

tūkst. Eur	2023 m.	2022 m.
Palūkanų pajamos, pripažintos taikant efektyviąją palūkanų normą	4 755	755
Teigiama valiutų kursų pokyčio įtaka	1 420	-
Kitos finansinės veiklos pajamos	109	-
Finansinės pajamos, iš viso	6 284	755
Palūkanų sąnaudos	11 776	5 734
Nuomos įsipareigojimų palūkanų ir diskonto sąnaudos	386	541
Neigiama valiutų kursų pokyčio įtaka	-	1 696
Kitos finansinės veiklos pajamos	984	16
Finansinės sąnaudos, iš viso	13 146	7 987
Finansinės veiklos grynas rezultatas	(6 862)	(7 232)

9.1 Grupės palūkanų pajamos

2023 metais Grupė gavo 430 tūkst. Eur (2022 metais – Grupė neturėjo jokių palūkanų pajamų) palūkanų įplaukas pinigais, kurios parodomos Pinigų srautų ataskaitos straipsnyje „Gautos palūkanos“.

10 Pelno mokesčiai

10.1 Sumos, pripažintos pelne (nuostoliuose)

tūkst. Eur	2023 m.	2022 m.
Ataskaitinio laikotarpio pelno mokesčio sąnaudos (pajamos)	2 808	5 482
Atidėtojo mokesčio sąnaudos (pajamos)	(7 531)	(265)
Iš viso	(4 723)	5 217

10.2 Sumos, pripažintos kitose bendrosiose pajamose

2023 m. kitose bendrosiose pajamose pripažinti pelno mokesčiai sudaro 880 tūkst. Eur atidėtojo mokesčio pajamų (2022 m. – 180 tūkst. Eur atidėtojo mokesčio pajamų), daugiausiai susijusių su Užsienio operacijomis – valiutų kursų pokyčių įtaka.

10.3 Pelno mokesčio tarifo sutikrinimas

Pelno mokestis, apskaičiuotas Grupės pelnui prieš apmokestinimą, skiriasi nuo teorinės sumos, kuri susidarytų taikant Grupei taikytiną pelno mokesčio tarifą:

tūkst. Eur	2023 m.	2023 m.	2022 m.	2022 m.
Pelnas (nuostoliai) prieš apmokestinimą		3 328		18 621
Pelno mokesčio sąnaudos (pajamos) taikant 15 proc. tarifą	15,00%	499	15,00%	2 793
Mokesčių tarifų užsienio jurisdikcijose įtaka	6,61%	220	6,87%	1 279
Neapmokestinamos pajamos ir apmokestinamojo pelno nemažinančios sąnaudos	(18,03)%	(600)	6,19%	1 152
Investicinio projekto lengvata	(152,19)%	(5 065)	-	-
Kita	6,70%	223	(0,04)%	(7)
Pelno mokesčio sąnaudos (pajamos)	(141,92)%	(4 723)	28,02%	5 217

Standartinis Lietuvos įmonėms taikomas pelno mokesčio tarifas yra 15 proc., Lenkijos – 19 proc., Latvijos ir Estijos įmonės moka standartinį 20 proc. (tam tikrais atvejais – 14 proc.) pelno mokestį nuo paskirstomojo pelno.

Į eilutę „Investicinio projekto lengvata“ buvo įtraukta 2023 m. investicinių projektų pelno mokesčio lengvata.

10.4 Visuotinis minimalus mokestis

Grupė veikia Lietuvoje, Latvijoje, Estijoje ir Lenkijoje. 2023 m. gruodžio 31 d. nei viena iš šių šalių nepriėmė naują teisės aktą, įgyvendinantį visuotinį minimalų mokestį. Kadangi naujai priimtas teisės aktas įsigaliojo nuo 2024 m. sausio 1 d., nėra jokios dabartinės mokesčių įtakos metams, pasibaigusiems 2023 m. gruodžio 31 d.

Grupė taiko laikiną privalomą atidėtųjų mokesčių apskaitos išimtį visuotinio minimalaus mokesčio įtakai ir apskaito jį kaip trumpalaikį, tada kai atsiranda.

10.5 Atidėtas mokestis

tūkst. Eur	2021 m. gruodžio 31 d.	Pripažinta pelne (nuostoliuose) ¹	Pripažinta kitose bendrosiose pajamose	Perleisti / priimti mokestiniai nuostoliai	Iš verslo jungimų atsirandantis atidėtas mokestis	Valiutos kurso įtaka	2022 m. gruodžio 31 d. ¹	Pripažinta pelno (nuostolių) straipsnyje	Pripažinta kitose bendrosiose pajamose	Iš verslo jungimų atsirandantis atidėtas mokestis (14.3 pastaba)	Valiutos kurso įtaka	2023 m. gruodžio 31 d.
Atidėtojo mokesčio turtas												
Pajamų mokesčio lengvata investiciniam projektui	-	-	-	-	-	-	-	4 848	-	-	-	4 848
Nuomos įsipareigojimai (TFAS 16)	969	1 808	-	-	-	-	2 777	(354)	-	-	188	2 611
Eksploatacijos nutraukimo atidėjiny	600	(76)	-	-	-	-	524	319	-	-	-	843
VIAP mokėtina suma	-	1 050	-	-	-	-	1 050	2 023	-	-	177	3 250
Sukauptos sąnaudos	206	(136)	-	-	-	-	70	149	-	-	5	224
Perkelti mokestiniai nuostoliai	963	1 119	-	(678)	-	-	1 404	1 058	-	54	-	2 516
Išvestinės finansinės priemonės	-	-	-	-	-	-	-	107	-	-	-	107
Kita	373	(7)	(3)	-	-	-	363	944	-	-	52	1 359
Atidėtojo mokesčio turtas	3 111	3 758	(3)	(678)	-	-	6 188	9 094	-	54	422	15 758
Atidėtojo mokesčio įsipareigojimai												
Finansinių ir mokestinių verčių skirtumai (ilgalaikis materialusis turtas)	1 162	1 607	-	-	-	-	2 769	1 573	-	-	255	4 597
Verslo jungimo metu atsiradęs finansinių ir mokestinių verčių skirtumas	8 226	(1 036)	-	-	5 791	-	12 981	-	-	16 746	-	29 727
Naudojimo teise valdomas turtas (TFAS 16)	855	1 556	-	-	-	-	2 411	(898)	-	-	126	1 639
Eksploatacijos nutraukimo atidėjiny	-	524	-	-	-	-	524	224	-	-	-	748
Kita	470	842	146	-	-	31	1 489	664	880	-	14	3 047
Atidėtojo pelno mokesčio įsipareigojimas	10 713	3 493	146	-	5 791	31	20 174	1 563	880	16 746	395	39 758
Atidėtas mokestis, grynąja verte	(7 602)	265	(149)	(678)	(5 791)	(31)	(13 986)	7 531	(880)	(16 692)	27	(24 000)

¹ Dalis sumų neatitinka finansinių ataskaitų, sudarytų už 2022 m., dėl pritaikytos 12-ojo TAS pataisos reikalavimų (3.2.1 pastaba). Grupė pripažino atskirą atidėtojo mokesčio turtą, susijusį su nuomos įsipareigojimais ir atidėtojo mokesčio įsipareigojimą, susijusį su naudojimosi teise valdomu turtu (2022 m. gruodžio 31 d. atidėtas mokesčio turtas – 524 tūkst. Eur ir atidėtojo mokesčio įsipareigojimas – 524 tūkst. Eur).

2023 gruodžio 31 d. Grupė turėjo laikinųjų skirtumų, nuo kurių atidėtojo mokesčio turtas 6,6 mln. Eur nebuvo pripažintas. 2022 m. gruodžio 31 d. Grupė neturėjo laikinųjų skirtumų, nuo kurių atidėtojo mokesčio turtas nebūtų pripažintas

11 Nematerialusis turtas

tūkst. Eur	Prestižas	Licencijos ir teisės gaminti elektros energiją ¹	Kitas nematerialusis turtas ¹	Iš viso
Įsigijimo savikaina 2023 m. sausio 1 d.	5 405	71 602	10 833	87 840
Įsigijimai	-	-	4 602	4 602
Įsigijimai verslo jungimo metu (14.3 pastaba)	10 555	139 121	(526)	149 150
Perklasifikavimai (i)/iš kitų Finansinės padėties ataskaitos straipsnių	-	-	(230)	(230)
Užsienio valiutos pasikeitimo įtaka	158	4 958	-	5 116
Įsigijimo savikaina 2023 m. gruodžio 31 d.	16 118	215 681	14 679	246 478
Sukauptas nusidėvėjimas 2023 m. sausio 1 d.	-	(5 994)	-	(5 994)
Amortizacija	-	(2 919)	(12)	(2 931)
Užsienio valiutos pasikeitimo įtaka	-	(201)	-	(201)
Sukauptas nusidėvėjimas 2023 m. gruodžio 31 d.	-	(9 114)	(12)	(9 126)
Likutinė vertė 2023 m. gruodžio 31 d.	16 118	206 567	14 667	237 352
Įsigijimo savikaina 2022 m. sausio 1 d.	5 393	-	48 178	53 571
Pertvarkymas dėl perklasifikavimo ¹	-	47 212	(47 212)	-
Įsigijimo savikaina 2022 m. sausio 1 d. (pertvarkyta)¹	5 393	47 212	966	53 571
Įsigijimai	-	-	9 867	9 867
Nurašymai	-	(6 139)	-	(6 139)
Įsigijimai verslo jungimo metu	51	29 987	-	30 038
Užsienio valiutos pasikeitimo įtaka	(39)	542	-	503
Įsigijimo savikaina 2022 m. gruodžio 31 d.	5 405	71 602	10 833	87 840
Sukauptas nusidėvėjimas 2022 m. sausio 1 d.	-	-	(5 679)	(5 679)
Pertvarkymas dėl perklasifikavimo ¹	-	(5 679)	5 679	-
Sukauptas nusidėvėjimas 2022 m. sausio 1 d. (pertvarkyta)¹	-	(5 679)	-	(5 679)
Amortizacija	-	(3 442)	-	(3 442)
Nurašymai	-	3 127	-	3 127
Sukauptas nusidėvėjimas 2022 m. gruodžio 31 d.	-	(5 994)	-	(5 994)
Likutinė vertė 2022 m. gruodžio 31 d.	5 405	65 608	10 833	81 846

¹ 2023 metais Grupė „Kitas nematerialusis turtas“ grupei priskirto nematerialiojo turto vertės dalį priskyrė naujai turto grupei „Licencijos ir teisės gaminti elektros energiją“. Lyginamųjų laikotarpių vertės buvo atitinkamai perklasifikuotos.

11.1 Licencijos ir teisės gaminti elektros energiją

Verslo jungimo metu nustatytų licencijų ir teisių gaminti elektros energiją pokytis daugiausia susijęs su naujų dukterinių įmonių įsigijimu 2023 m. (14.2.1 pastaba). Licencijų ir teisių gaminti elektros energiją likutinės vertės yra šios:

tūkst. Eur	2023 m. gruodžio 31 d.	2022 m. gruodžio 31 d.	
Turtas, identifiukuotas verslo jungimo metu su toliau išvardytomis dukterinėmis įmonėmis ir susijęs su šiomis teisėmis ar licencijomis:			
WINDLIT, UAB	Elektros gamybos licencija	80 235	-
Silezia2 Wind Farm Sp. z o. o.	Elektros gamybos licencija	29 987	29 987
UAB Vėjas LT	Elektros gamybos licencija	22 388	-
Pomerania Wind Farm Sp. z o. o.	Teisė į skatinamąjį tarifą	21 036	22 665
SP Venta SIA	Elektros gamybos licencija	15 420	-
Silezia1 Wind Farm Sp. z o. o.	Teisė į skatinamąjį tarifą	9 550	9 550
CVE SIA	Elektros gamybos licencija	9 493	-
Plungės vėjo energija UAB	Elektros gamybos licencija	9 019	-
BRVE SIA	Elektros gamybos licencija	2 566	-
UAB "EURAKRAS"	Elektros gamybos licencija	2 473	3 736
Tuulenergia OU	Teisė į skatinamąjį tarifą	337	450
Užsienio valiutos kurso skirtumas, susidaręs įsigijus įmonę, veikiančią užsienyje		4 063	(780)
Likutinė vertė	206 567	65 608	

11.2 Kitas nematerialusis turtas

tūkst. Eur	2023 m. gruodžio 31 d.	2022 m. gruodžio 31 d.
Investicijos į verslą Lenkijoje ir Latvijoje	14 387	10 797
Kitas turtas	280	36
Likutinė vertė	14 667	10 833

2023 ir 2022 m. gruodžio 31 d. patrunuojančioji bendrovė yra investavusi į projektus Lenkijoje ir Latvijoje. Per 2023 m. investicijos į projektus, susijusius su saulės elektrinių veikla, sudarė 5 041 tūkst. Eur (2022 m.: 9 269 tūkst. Eur), su vėjo elektrinių veikla – 240 tūkst. Eur (2022 m.: 598 tūkst. Eur). Kadangi mokėjimai pagal tokius projektus nesuteikia teisių kontroliuoti įmones, patrunuojančioji bendrovė šiuos mokėjimus pripažino kitu finansiniu turtu. Įgyvendinus įmonių parengtus projektus, patrunuojančiajai bendrovei priklausys 100 proc. šių įmonių akcijų.

Grupė nustatė, ar šis sandoris yra verslo jungimas, taikydama verslo jungimo apibrėžimą, pagal kurį reikalaujama, kad įsigytas turtas ir prisiimti įsipareigojimai sudarytų verslą. Nustačiusi, kad šis sandoris nėra verslo įsigijimas, Grupė šį sandorį apskaitė kaip nematerialiojo turto įsigijimą.

11.3 Prestižas

tūkst. Eur	2023 m. gruodžio 31 d.	2022 m. gruodžio 31 d.
WINDLIT, UAB	7 823	-
Pomerania Wind Farm sp. z o. o.	2 061	2 061
UAB „VVP Investments“	1 866	1 866
UAB „EURAKRAS“	1 203	1 204
SIA CVE	988	-
SIA BRVE	821	-
Kita	1 356	274
Likutinė vertė	16 118	5 405

Verslo jungimo metu nustatyto prestižo pokytis yra susijęs su naujų dukterinių įmonių įsigijimu 2023 m. (14.3.1 pastaba) ir verslo jungimo metu 2022 m. nustatyto turto tikrosios vertės pakartotiniu įvertinimu (14.3.2 pastaba).

11.4 Visiškai amortizuotas nematerialusis turtas

Grupė neturi visiškai amortizuoto nematerialiojo turto, kuris vis dar naudojamas.

11.5 Įsigijimo įsipareigojimai

2023 ir 2022 m. gruodžio 31 d. Grupė neturėjo įsigijimo įsipareigojimų.

12 Ilgalaikis materialusis turtas

12.1 Grupės ilgalaikis materialusis turtas

tūkst. Eur	Žemė	Pastatai	Vėjo jėgainės ir jų įrenginiai	Kitas ilgalaikis materialusis turtas	Nebaigta statyba	Iš viso
Įsigijimo savikaina 2023 m. sausio 1 d.	1,447	602	209,528	72	18,714	230,363
Įsigijimai	-	5	-	436	271,593	272,034
Perklasifikavimai iš nebaigtos statybos	-	-	80,213	214	(80,427)	-
Įsigijimai verslo jungimo metu (14.3 pastaba)	-	-	-	-	9,707	9,707
Užsienio valiutos pasikeitimo įtaka	-	-	8,415	-	748	9,163
Įsigijimo savikaina 2023 m. gruodžio 31 d.	1,447	607	298,156	72	220,335	521,267
Sukauptas nusidėvėjimas 2023 m. sausio 1 d.	-	(210)	(35,877)	(66)	-	(36,153)
Nusidėvėjimas	-	-	(8,575)	(82)	-	(8,657)
Užsienio valiutos pasikeitimo įtaka	-	-	(392)	1	1	(390)
Sukauptas nusidėvėjimas 2023 m. gruodžio 31 d.	-	(210)	(44,844)	(147)	1	(45,200)
Likutinė vertė 2023 m. gruodžio 31 d.	1,447	397	253,312	575	220,336	476,067
Įsigijimo savikaina 2022 m. sausio 1 d.	1,447	602	204,573	115	8,205	214,942
Įsigijimai	-	-	-	6	5,341	5,347
Nurašymai	-	-	(455)	-	-	(455)
Perklasifikavimas (i)/iš naudojimo teise valdomą turto	-	-	7,763	-	-	7,763
Perklasifikavimai (j)/iš kitų Finansinės padėties ataskaitos straipsnių	-	-	-	(49)	-	(49)
Eksploatacijos nutraukimo atidėjimo pakartotinis vertinimas	-	-	(343)	-	-	(343)
Įsigijimai verslo jungimo metu	-	-	-	-	5,028	5,028
Užsienio valiutos pasikeitimo įtaka	-	-	(2,010)	-	140	(1,870)
Įsigijimo savikaina 2022 m. gruodžio 31 d.	1,447	602	209,528	72	18,714	230,363
Sukauptas nusidėvėjimas 2022 m. sausio 1 d.	-	(180)	(26,680)	(114)	-	(26,974)
Nusidėvėjimas	-	(30)	(7,505)	(1)	-	(7,536)
Perklasifikavimas (i)/iš naudojimo teise valdomą turto	-	-	(1,692)	-	-	(1,692)
Perklasifikavimai (j)/iš kitų Finansinės padėties ataskaitos straipsnių	-	-	-	49	-	49
Sukauptas nusidėvėjimas 2022 m. gruodžio 31 d.	-	(210)	(35,877)	(66)	-	(36,153)
Likutinė vertė 2022 m. gruodžio 31 d.	1,447	392	173,651	6	18,714	194,210

12.2 Ilgalaikio materialiojo turto įsigijimai ir pardavimai

Ilgalaikio materialiojo turto įsigijimai 2023 m. daugiausiai apima įsigijimus vėjo jėgainių parko statybos projektui.

Grupė turi reikšmingų ilgalaikio materialiojo turto įsigijimo įsipareigojimų, kurie turi būti įvykdyti vėlesniais metais. 2023 m. gruodžio 31 d. Grupės įsigijimo ir statybos įsipareigojimai siekė 327,4 mln. Eur (2022 m. gruodžio 31 d. – 277,5 mln. Eur).

2023 m. Grupėje kapitalizuota 4 477 tūkst. Eur palūkanų už paskolas, skirtas ilgalaikio turto vystymui finansuoti (2022 m. – 1 289 tūkst. Eur). 2023 m. vidutinė kapitalizuotų palūkanų norma buvo 3,34 proc. (2022 m. – 2,75 proc.).

12.3 Pilnai nudėvėtas ilgalaikis materialusis turtas

2023 m. gruodžio 31 d. Grupė turėjo visiškai nudėvėto vis dar naudojamo turto, kurio įsigijimo savikaina sudarė 116 tūkst. Eur (2022 m. gruodžio 31 d. – 114 tūkst. Eur).

12.4 Įkeistas ilgalaikis materialusis turtas

2023 ir 2022 m. gruodžio 31 d. Grupės ilgalaikis materialusis turtas nebuvo įkeistas bankams, kredito įstaigoms ir pan.

13 Naudojimo teise valdomas turtas

13.1 Grupės naudojimo teise valdomas turtas

tūkst. Eur	Žemė	Pastatai	Vėjo jėgainės ir jų įrenginiai	Kitas ilgalaikis materialusis turtas	Iš viso
2022 m. sausio 1 d.					
Įsigijimo savikaina	16,833	110	7,753	27	24,723
Sukauptas nusidėvėjimas	(1,005)	(33)	(1,642)	(9)	(2,689)
Likutinė vertė	15,828	77	6,111	18	22,034
Likutinė vertė 2022 m. sausio 1 d.					
15,828	77	6,111	18	22,034	
Įsigijimai	38	-	-	95	133
Perklasifikavimas (j)/iš ilgalaikio materialiojo turto	-	-	(6,071)	-	(6,071)
Įsigijimai verslo jungimo metu	5,167	-	-	-	5,167
Užsienio valiutos pasikeitimo įtaka	197	2	-	5	204
Naudojimo teise valdomo turto pakartotinis vertinimas	(1,492)	-	-	-	(1,492)
Nusidėvėjimas	(703)	(56)	(40)	(46)	(845)
Likutinė vertė 2022 m. gruodžio 31 d.	19,035	23	-	72	19,130
2022 m. gruodžio 31 d.					
Įsigijimo savikaina	20,623	112	-	95	20,830
Sukauptas nusidėvėjimas	(1,588)	(89)	-	(23)	(1,700)
Likutinė vertė	19,035	23	-	72	19,130
Likutinė vertė 2023 m. sausio 1 d.					
19,035	23	-	-	72	19,130
Įsigijimai	2,318	-	-	1,888	4,206
Įsigijimai verslo jungimo metu (14.3 pastaba)	2,432	-	-	-	2,432
Užsienio valiutos pasikeitimo įtaka	718	-	-	3	721
Naudojimo teise valdomo turto pakartotinis vertinimas (13.2 pastaba)	(7,100)	-	-	-	(7,100)
Nusidėvėjimas	(498)	(22)	-	(123)	(643)
Likutinė vertė	16,905	1	-	1,840	18,746
2023 m. gruodžio 31 d.					
Įsigijimo savikaina	18,931	112	-	1,982	21,025
Sukauptas nusidėvėjimas	(2,026)	(111)	-	(142)	(2,279)
Likutinė vertė	16,905	1	-	1,840	18,746

Pagrindinės Grupės nuomos sutartys yra dėl žemės. 2023 m. gruodžio 31 d. žemės nuomos įsipareigojimų likutinė vertė buvo 16 208 tūkst. Eur (2022 m. gruodžio 31 d. – 19 343 Eur). Pagrindinių žemės nuomos sutarčių likęs nuomos terminas 2023 m. gruodžio 31 d. yra nuo 14 iki 33 metų ir nuo 47 iki 63 metų.

Kai kuriose žemės nuomos sutartyse numatyti papildomi nuomos mokesčiai, kurie priklauso nuo nuomininko pardavimų lygio. Skirtumas tarp fiksuoto ir kintamo mokėjimo pripažįstamas Pelno (nuostolių) ataskaitoje (13.3 pastaba). Be to, pagal kai kurias žemės nuomos sutartis mokėjimai žemės savininkams kasmet indeksuojami pagal infliacijos lygį, todėl Grupė iš naujo įvertina nuomos įsipareigojimą ir naudojimo teise valdomą turtą tuo pačiu metu, kai faktiniams mokėjimams taikomas naujas infliacijos indeksas.

2022 m. visos vėjo jėgainių ir jų įrenginių nuomos sutartys buvo įvykdytos sumokant visą likusį įsipareigojimą. Todėl šiai grupei priskiriamas naudojimo teise valdomas turtas, kurio likutinė vertė – 6 071 tūkst. Eur, buvo perkeltas į ilgalaikį materialųjį turtą.

2023 m. Grupė kapitalizavo nuomos palūkanų į ilgalaikį materialųjį turtą 52 tūkst. Eur sumą (2022 m. – 43 tūkst. Eur).

13.2 Nuomos įsipareigojimų ir naudojimo teise valdomo turto pakartotinis vertinimas

Grupė pakartotinai vertino naudojimo teise valdomą turtą ir nuomos įsipareigojimus, siekiant atspindėti nuomos pakeitimą ir nuomos įsipareigojimo pakartotinį vertinimą dėl pasikeitusio nuomos termino.

Grupė pakartotinai įvertino žemės nuomos įsipareigojimą ir, atitinkamai, naudojimo teise valdomą turtą, kad atspindėtų nuomos termino įvertinimo pokyčius. 2022 metais pirminio pripažinimo datą nuomos terminas buvo nustatytas kaip neatšaukiamas laikotarpis, apimantis laikotarpį, per kurį Grupė kontroliuoja pasirinkimo teisės nutraukti nuomos sutartį neapibrėžtumą. Nustatant neatšaukiamo laikotarpio pradžios datą buvo vertinamas pasirinkimo teisės nutraukti nuomos sutartį pasinaudojimas atsižvelgiant į priešastinio įvykio atsiradimo tikimybę. 2023 m. Grupės vadovybė įvertino priešastinio įvykio atsiradimo datos kintamumą ir nustatė, kad 2023 m. gruodžio 31 d. kintamumas nebuvo išspręstas, todėl nuomos įsipareigojimo vertę įvertino nuliui. Priežastinis įvykis yra būtinų leidimų ir pajėgumų elektros tinkle gavimas, kad būtų galima statyti iš atsinaujinančių išteklių energiją gaminančias elektrines. Planuojama, jog priešastinis įvykis įvyks 2024 m. Vadovybė neketina nutraukti šių žemės nuomos sutarčių.

Grupė sumažino naudojimo teise valdomo turto ir nuomos įsipareigojimų likutines vertes atitinkamai 7 100 tūkst. Eur ir 7 221 tūkst. Eur. Likusi pakartotinio įvertinimo suma 121 tūkst. Eur buvo pripažinta Pelno (nuostolių) ataskaitos eilutėje „Nematerialiojo turto nurašymas ir nuomos pakeitimo rezultatas“.

13.3 Sąnaudos ir kaštai susiję su nuomos sutartimis

tūkst. Eur	2023 m.	2022 m.
Nusidėvėjimas	643	845
Palūkanų sąnaudos	386	498
Kapitalizuotos palūkanos	52	43
Kintamųjų nuomos mokesčių sąnaudos	286	520
Mažos vertės nuomos sąnaudos (kitos sąnaudos)	433	155
Nuomos įsipareigojimo pakartotinio vertinimo rezultatas (Nuomos modifikacijos pelnas (-)/nuostoliai (+))	640	-
Kitos nuomos sąnaudos	33	50
Iš viso	2 473	2 111

13.4 Ateinančių laikotarpių sąnaudos, susijusios su nuomos sutartimis

tūkst. Eur	2023 m. gruodžio 31 d.	2022 m. gruodžio 31 d.
Ateinančių laikotarpių sąnaudos, susijusios su trumpalaikie ir mažos vertės turto nuoma	-	374
Ateinančių laikotarpių kintamieji nuomos mokesčiai	7 167	14 499
Būsimieji pinigų srautai pagal nuomos sutartis nepripažintas dėl pasirinkimo teisės nutraukti sutartį	218 771	-
Būsimieji pinigų srautai pagal nuomos sutartis, dėl kurių Grupė yra įsipareigojusi, tačiau nuoma dar neprasidėjusi	-	32
Ateinančių laikotarpių nuomos sąnaudos, iš viso	225 938	14 905

14 Grupės struktūra

14.1 Grupės įmonių sąrašas

Grupės struktūra 2023 m. gruodžio 31 d.:

Įmonės pavadinimas	Šalis, kurioje registruota buveinė	Verslo segmentas	Veiklos profilis	Valdoma efektyvi nuosavybės dalis, proc.	Nekontroliuojančios dalies valdoma efektyvi nuosavybės dalis, proc.
UAB „Ignitis renewables“	Lietuva	Žalioji gamyba	Patruojančioji bendrovė – Grupės įmonių valdymas ir koordinavimas	-	-
Grupės dukterinės įmonės:					
Pomerania Wind Farm Sp. z o. o.	Lenkija	Žalioji gamyba	Elektros gamyba iš atsinaujinančių išteklių	100,00	-
Ignitis renewables Latvia SIA	Latvija	Žalioji gamyba	Atsinaujinančių energetikos išteklių projektų vystymas	100,00	-
Ignitis Renewables Polska Sp. z o. o.	Lenkija	Žalioji gamyba	Atsinaujinančių energetikos išteklių projektų vystymas	100,00	-
UAB „EURAKRAS“	Lietuva	Žalioji gamyba	Elektros gamyba iš atsinaujinančių išteklių	100,00	-
Tuuleenergia OU	Estija	Žalioji gamyba	Elektros gamyba iš atsinaujinančių išteklių	100,00	-
UAB „VĖJO GŪSIS“	Lietuva	Žalioji gamyba	Elektros gamyba iš atsinaujinančių išteklių	100,00	-
UAB „VĖJO VATAS“	Lietuva	Žalioji gamyba	Elektros gamyba iš atsinaujinančių išteklių	100,00	-
UAB „VVP Investment“	Lietuva	Žalioji gamyba	Elektros gamyba iš atsinaujinančių išteklių	100,00	-
UAB „Ignitis renewables projektai 2“	Lietuva	Žalioji gamyba	Atsinaujinančių energetikos išteklių projektų vystymas	100,00	-
Ignitis RES DEV Sp. z o. o.	Lenkija	Žalioji gamyba	Atsinaujinančių energetikos išteklių projektų vystymas	100,00	-
Silesia1 Wind Farm Sp. z o. o.	Lenkija	Žalioji gamyba	Atsinaujinančių energetikos išteklių projekto vykdymas	100,00	-
IGN RES DEV1 SIA	Latvija	Žalioji gamyba	Atsinaujinančių energetikos išteklių projektų vystymas	100,00	-
IGN RES DEV2 SIA	Latvija	Žalioji gamyba	Atsinaujinančių energetikos išteklių projektų vystymas	100,00	-
IGN RES DEV3 SIA	Latvija	Žalioji gamyba	Atsinaujinančių energetikos išteklių projektų vystymas	100,00	-
IGN RES DEV4 SIA	Latvija	Žalioji gamyba	Atsinaujinančių energetikos išteklių projektų vystymas	100,00	-
UAB „Ignitis renewables projektai 2“	Lietuva	Žalioji gamyba	Atsinaujinančių energetikos išteklių projektų vystymas	100,00	-
UAB „Ignitis renewables projektai 3“	Lietuva	Žalioji gamyba	Atsinaujinančių energetikos išteklių projektų vystymas	100,00	-
Silesia2 Wind Farm S.A.	Lenkija	Žalioji gamyba	Atsinaujinančių energetikos išteklių projekto vykdymas	100,00	-
UAB „Plungės vėjo energija“	Lietuva	Žalioji gamyba	Atsinaujinančių energetikos išteklių projektų vystymas	100,00	-
IGN RES DEV5 SIA	Latvija	Žalioji gamyba	Atsinaujinančių energetikos išteklių projektų vystymas	100,00	-
IGN RES DEV6 SIA	Latvija	Žalioji gamyba	Atsinaujinančių energetikos išteklių projektų vystymas	100,00	-
UAB „Vėjo galia bendruomenei“	Lietuva	Žalioji gamyba	Atsinaujinančių energetikos išteklių projektų vystymas	100,00	-
UAB „Ignitis renewables projektai 4“	Lietuva	Žalioji gamyba	Atsinaujinančių energetikos išteklių projektų vystymas	100,00	-
UAB „Ignitis renewables projektai 5“	Lietuva	Žalioji gamyba	Atsinaujinančių energetikos išteklių projekto vykdymas	100,00	-
UAB „Ignitis renewables projektai 6“	Lietuva	Žalioji gamyba	Atsinaujinančių energetikos išteklių projektų vystymas	100,00	-
SP Venta SIA	Latvija	Žalioji gamyba	Atsinaujinančių energetikos išteklių projektų vystymas	100,00	-
BRVE SIA	Latvija	Žalioji gamyba	Atsinaujinančių energetikos išteklių projektų vystymas	100,00	-
CVE SIA	Latvija	Žalioji gamyba	Atsinaujinančių energetikos išteklių projektų vystymas	100,00	-
UAB „Ignitis renewables projektai 7“	Lietuva	Žalioji gamyba	Atsinaujinančių energetikos išteklių projekto vykdymas	100,00	-
UAB „Ignitis renewables projektai 8“	Lietuva	Žalioji gamyba	Atsinaujinančių energetikos išteklių projektų vystymas	100,00	-
IGN RES DEV7 SIA	Latvija	Žalioji gamyba	Atsinaujinančių energetikos išteklių projektų vystymas	100,00	-
UAB „Vėjas LT“	Lietuva	Žalioji gamyba	Atsinaujinančių energetikos išteklių projektų vystymas	100,00	-
UAB „WINDLIT“	Lietuva	Žalioji gamyba	Atsinaujinančių energetikos išteklių projektų vystymas	100,00	-
UAB „Offshore wind farm 1“	Lietuva	Žalioji gamyba	Atsinaujinančių energetikos išteklių projektų vystymas	51,00	49,00

14.2 Struktūros pokyčiai

14.2.1 Akcijų įsigijimas verslo jungimo metu

Akcijų įsigijimas verslo jungimo metu per 2023 m.:

tūkst. Eur	Data	Išstatinis kapitalas	Akcijų priedai
SP Venta SIA	2023 m. kovas	794	-
BRVE SIA	2023 m. kovas	3	-
CVE SIA	2023 m. kovas	4	199
UAB „Vėjas LT“	2023 m. liepa	3	-
UAB „WINDLIT“	2022 m. spalio	3	188
Iš viso		807	387

Taip pat, per 2023 m. dukterinei įmonei UAB „Plungės vėjo energija“ buvo pakartotinai įvertintas atlygio dydis (įsigytos 2022 m.) ir buvo nuspręsta padidinti perleisto atlygio dydį 7 585 tūkst. EUR, nuo 321 tūkst. Iki 7 906 tūkst. EUR (pastaba 14.3.2)

Akcijų įsigijimas verslo jungimo metu per 2022 m.:

tūkst. Eur	Data	Išstatinis kapitalas	Akcijų priedai	Apmokėjimas už akcijas
Silesia2 Wind Farm Sp. z o. o.	2022 m. rugsėjis	9 790	193	34 360
UAB „Plungės vėjo energija“	2022 m. lapkritis	3	-	321
Iš viso		9 793	193	34 681

14.2.2 Naujų dukterinių įmonių įsteigimas

Naujos dukterinės įmonės įsteigtos per 2023 m.:

tūkst. Eur	Data	Išstatinis kapitalas
UAB „Ignitis renewables projektai 4“	2023 m. kovas	3
UAB „Ignitis renewables projektai 5“	2023 m. kovas	2
UAB „Ignitis renewables projektai 6“	2023 m. kovas	2
UAB „Ignitis renewables projektai 7“	2023 m. gegužė	1
UAB „Ignitis renewables projektai 8“	2023 m. gegužė	1
IGN RES DEV7 SIA	2023 m. liepa	3
UAB „Offshore wind farm 1“	2023 m. gruodis	1
Iš viso		13

Naujos dukterinės įmonės įsteigtos per 2022 m.:

tūkst. Eur	Data	Išstatinis kapitalas
Ignitis renewables Latvia SIA	2022 m. vasaris	2 000
IGN RES DEV1 SIA	2022 m. kovas	500
IGN RES DEV2 SIA	2022 m. kovas	500
IGN RES DEV3 SIA	2022 m. rugpjūtis	3
IGN RES DEV4 SIA	2022 m. rugpjūtis	3
UAB „Ignitis renewables projektai 2“	2022 m. rugsėjis	2
UAB „Ignitis renewables projektai 3“	2022 m. rugsėjis	2
IGN RES DEV5 SIA	2022 m. spalio	3
IGN RES DEV6 SIA	2022 m. spalio	3
UAB „Vėjo galia bendruomenei“	2022 m. spalio	3
Iš viso		3 019

14.2.3 Dukterinės įmonės pavadinimo pakeitimas

2023 m. gruodžio 8 d. UAB „Ignitis renewables projektai 4“ pavadinimas buvo pakeistas į UAB „Ignitis renewables offshore development“.

14.3 Verslo jungimai

Verslo jungimui apskaityti Grupė taikė įsigijimo apskaitos metodą pagal 3-iojo TFAS nuostatas. Remiantis minėtu metodu įsigijimo savikaina nustatoma kaip nurodyto turto, patirtų įsipareigojimų ir nuosavybės priemonių, išleistų mainais už įsigyjamo verslo kontrolę, tikrųjų verčių suma apskaitimo dieną.

Verslo jungimų metu Grupė atliko įvertinimą ir nustatė, kad skirtumas tarp verslo įsigijimo savikainos ir įsigyto grynjo turto tikrosios vertės yra kitas nematerialusis turtas.

14.3.1 Dukterinių įmonių įsigijimas 2023m.

2023 m. naujų įsigytų dukterinių įmonių verslo jungimo metu nustatytos įsigyto turto ir prisiimtų įsipareigojimų tikrosios vertės:

tūkst. Eur	Past aba	“WINDLIT”, UAB	UAB “Vėjas LT”	SIA SP Venta	Kitos	Iš viso
Nematerialusis turtas		80 235	22 388	15 420	12 259	130 302
Ilgalaikis materialusis turtas	12	1 605	7 213	679	210	9 707
Naudojimo teise valdomas turtas	13	-	2 432	-	-	2 432
Išankstiniai apmokėjimai už ilgalaikį turta		30 578	38 332	-	-	68 910
Atidėtojo mokesčio turtas	10.5	17	37	-	-	54
Kitos gautinos sumos		250	515	80	38	883
Pinigai ir pinigų ekvivalentai	24	2 920	1 582	-	157	4 659
Iš viso įsigyto turto		115 605	72,499	16 179	12 664	216 947
Paskolos		-	-	-	396	396
Nuomos įsipareigojimai	24	-	2 432	-	-	2 432
Atidėtojo mokesčio įsipareigojimai		12 035	3 358	-	-	15 393
Kiti įsipareigojimai		96	2 661	2	13	2 772
Iš viso priimti įsipareigojimai		12 131	8 451	2	409	20 993
Iš viso įsigyto identifikuojamo grynojo turto		103 474	64 048	16 177	12 255	195 954
Sumokėtas atlygis		(77 223)	(61 760)	(8 433)	(726)	(148 142)
Neapibrėžtasis atlygis		(34 074)	(2 845)	(8 190)	(13 338)	(58 447)
Visas perleistas atlygis:		(111 297)	(64 605)	(16 623)	(14 064)	(206 589)
Prestižas atsiradęs dėl dukterinių įmonių įsigijimo	13	7 823	557	446	1 809	10 635
Dukterinių įmonių įsigijimo grynieji pinigų srautai						
Pinigai, sumokėti akcijų pardavėjui (ataskaitiniame laikotarpyje)		(77 223)	(61 760)	(8 433)	-	(147 416)
Įgyti pinigai ir pinigų ekvivalentai		2 920	1 582	-	157	4 659
Grynieji pinigų srautai		(74 303)	(60 178)	(8 433)	157	(142 757)

Trumpalaikiai ir ilgalaikiai neapibrėžtieji atlygiai yra pateikti 26.3 pastaboje.

UAB “WINDLIT” įsigijimas

2023 m. spalio 30 d. Grupė įsigijo 100 proc. įmonės „WINDLIT“, UAB akcijų iš juridinio asmens. 2023 m. gruodžio 31 d. akcijų nuosavybės teisės priklausė Grupei. Visas perleistas atlygis sudarė 111 297 tūkst. Eur, iš kurių 77 223 tūkst. Eur buvo sumokėta banko pavedimu, 34 074 tūkst. Eur buvo identifikuoti kaip neapibrėžtasis atlygis, susijęs su konkrečiais pardavėjo įsipareigojimais, nustatytais akcijų pirkimo–pardavimo sutartyje. 2023 m. gruodžio 31 d. neapibrėžtasis atlygis nebuvo sumokėtas ir bus sumokėtas tik tuo atveju, jei bus įvykdyti konkretūs pardavėjų įsipareigojimai. Grupės vadovybė įvertino, kad rezultatų intervalas (nediskontuotas) yra 100 proc. viso 2023 m. gruodžio 31 d. apskaityto neapibrėžtojo atlygio.

Įsigyjamo ūkio subjekto pajamos ir pelnas (nuostoliai) nuo įsigijimo datos nėra reikšmingi ataskaitiniu laikotarpiu.

Jeigu „WINDLIT“, UAB įsigijimas būtų įvykęs 2023 m. sausio 1 d., vadovybės vertinimu, Grupės visos pajamos ir grynas pelnas už ataskaitinį laikotarpį nebūtų reikšmingai pasikeitę. Nustatydamas šias sumas vadovybė darė prielaidą, kad tikrosios vertės koregavimai, atsiradę įsigijimo dieną, būtų buvę tokie patys, jei įsigijimas būtų įvykęs 2023 m. sausio 1 d. Grupė patyrė 0,2 mln. Eur su įsigijimu susijusių išlaidų.

UAB „Vėjas LT“ įsigijimas

2023 m. liepos 14 d. Grupė įsigijo 100 proc. įmonės UAB “Vėjas LT” akcijų iš juridinio asmens. 2023 m. gruodžio 31 d. akcijų nuosavybės teisės priklausė Grupei. Visas perleistas atlygis sudarė 64 605 tūkst. Eur, iš kurių 61 760 tūkst. Eur buvo sumokėta banko pavedimu, 2 845 tūkst. Eur buvo identifikuoti kaip neapibrėžtasis atlygis, susijęs su konkrečiais pardavėjo įsipareigojimais, nustatytais akcijų pirkimo–pardavimo sutartyje. 2023 m. gruodžio 31 d. neapibrėžtasis atlygis nebuvo sumokėtas ir bus sumokėtas tik tuo atveju, jei bus įvykdyti konkretūs pardavėjų įsipareigojimai. Grupės vadovybė įvertino, kad rezultatų intervalas (nediskontuotas) yra 100 proc. viso 2023 m. gruodžio 31 d. apskaityto neapibrėžtojo atlygio.

Įsigyjamo ūkio subjekto pajamos ir pelnas (nuostoliai) nuo įsigijimo datos nėra reikšmingi ataskaitiniu laikotarpiu.

Jeigu UAB “Vėjas LT” įsigijimas būtų įvykęs 2023 m. sausio 1 d., vadovybės vertinimu, Grupės visos pajamos ir grynas pelnas už ataskaitinį laikotarpį nebūtų reikšmingai pasikeitę. Nustatydamas šias sumas vadovybė darė prielaidą, kad tikrosios vertės koregavimai, atsiradę įsigijimo dieną, būtų buvę tokie patys, jei įsigijimas būtų įvykęs 2023 m. sausio 1 d. Grupė patyrė 0,1 mln. Eur su įsigijimu susijusių išlaidų.

SIA SP Venta įsigijimas

2023 m. kovo 14 d. Grupė įsigijo 100 proc. įmonės SIA SP Venta akcijų iš juridinio asmens. 2023 m. gruodžio 31 d. akcijų nuosavybės teisės priklausė Grupei. Visas perleistas atlygis sudarė 16 623 tūkst. Eur, iš kurių 8 433 tūkst. Eur buvo sumokėta banko pavedimu, 8 190 mln. Eur buvo identifikuoti kaip neapibrėžtasis atlygis, susijęs su konkrečiais pardavėjo įsipareigojimais, nustatytais akcijų pirkimo–pardavimo sutartyje. 2023 m. gruodžio 31 d. neapibrėžtasis atlygis nebuvo sumokėtas ir bus sumokėtas tik tuo atveju, jei bus įvykdyti konkretūs pardavėjų įsipareigojimai. Grupės vadovybė įvertino, kad rezultatų intervalas (nediskontuotas) yra 100 proc. viso 2023 m. gruodžio 31 d. apskaityto neapibrėžtojo atlygio.

Įsigyjamo ūkio subjekto pajamos ir pelnas (nuostoliai) nuo įsigijimo datos nėra reikšmingi ataskaitiniu laikotarpiu.

Jeigu SIA SP Venta įsigijimas būtų įvykęs 2023 m. sausio 1 d., vadovybės vertinimu, Grupės visos pajamos ir grynas pelnas už ataskaitinį laikotarpį nebūtų reikšmingai pasikeitę. Nustatydamas šias sumas vadovybė darė prielaidą, kad tikrosios vertės koregavimai, atsiradę įsigijimo dieną, būtų buvę tokie patys, jei įsigijimas būtų įvykęs 2023 m. sausio 1 d. Grupė nepatyrė reikšmingų su įsigijimu susijusių išlaidų.

Kitų įmonių įsigijimas

2023 m. Grupė įsigijo 100 proc. įmonių SIA BRVE ir SIA CVE akcijų iš juridinių asmenų. 2023 m. gruodžio 31 d. akcijų nuosavybės teisės priklausė Grupei. Visas perleistas atlygis sudarė 14 064 tūkst. Eur, iš kurių 0,726 tūkst. Eur buvo sumokėta banko pavedimu (sumokėta 2022 m. ir 2022 m. gruodžio 31 d. apskaityta kaip kitas nematerialusis turtas), 13 338 tūkst. Eur buvo identifikuoti kaip neapibrėžtasis atlygis, susijęs su konkrečiais pardavėjų įsipareigojimais, nustatytais akcijų pirkimo–pardavimo sutartyje. 2023 m. gruodžio 31 d. neapibrėžtasis atlygis nebuvo sumokėtas ir bus sumokėtas tik tuo atveju, jei bus įvykdyti konkretūs pardavėjų įsipareigojimai. Grupės vadovybė įvertino, kad rezultatų intervalas (nediskontuotas) yra 100 proc. viso 2023 m. gruodžio 31 d. apskaityto neapibrėžtojo atlygio.

Įsigyjamų ūkio subjektų pajamos ir pelnas (nuostoliai) nuo įsigijimo datos nėra reikšmingi atskaitiniu laikotarpiu.

Jeigu dukterinių įmonių SIA BRVE ir SIA CVE įsigijimas būtų įvykęs 2023 m. sausio 1 d., vadovybės vertinimu, Grupės visos pajamos ir grynasis pelnas už atskaitinį laikotarpį nebūtų reikšmingai pasikeitę. Nustatydamas šias sumas vadovybė darė prielaidą, kad tikrosios vertės koregavimai, atsiradę įsigijimo dieną, būtų buvę tokie patys, jei įsigijimai būtų įvykę 2023 m. sausio 1 d. Grupė nepatyrė reikšmingų su įsigijimu susijusių išlaidų.

14.3.2 2022 m. verslo jungimo metu įsigyto turto ir prisiimtų įsipareigojimų tikrųjų verčių pakartotinis vertinimas

2023 m. Grupė atliko dukterinės įmonės UAB „Plungės vėjo energija“, įsigytos 2022 m. lapkričio 25 d., verslo jungimo metu įsigyto turto ir prisiimtų įsipareigojimų tikrųjų verčių pakartotinį vertinimą. Grupės vadovybė pakartotinai įvertino perleisto atlygio dydį ir nustatė, kad rezultatų intervalas (nediskontuotas) siekia 100 proc. ir todėl pripažino 7 585 tūkst. Eur neapibrėžtąjį atlygį, kuris yra susijęs su konkrečių pardavėjo įsipareigojimų, nustatytų akcijų pirkimo–pardavimo sutartyje, vykdymu. 2023 m. gruodžio 31 d. neapibrėžtasis atlygis nebuvo sumokėtas ir bus sumokėtas tik tuo atveju, jei bus įvykdyti konkretūs pardavėjo įsipareigojimai. Pakartotinis vertinimas parodė, kad tikrosios turto ir įsipareigojimų vertės turėtų būti pakoreguotos. Koregavimai pateikiami žemiau:

tūkst. Eur	Turto ir įsipareigojimų nustatyti 2022 m. lapkričio 25 d. tikrosios vertės	Koregavimai dėl pakartotinio vertinimo	Turto ir įsipareigojimų tikrosios vertės po pakartotinio vertinimo
Nematerialusis turtas	-	9 019	9 019
Iš viso įsigytas turtas	-	9 019	9 019
Atidėtojo mokesčio įsipareigojimas	-	1 353	1 353
Iš viso priimti įsipareigojimai	-	1 353	1 353
Iš viso įsigyto identifikuojamo grynojo turto	-	7 666	7 666
Sumokėtas atlygis (2022 m.)	(321)	-	(321)
Neapibrėžtasis atlygis	-	(7 585)	(7 585)
Visas perleistas atlygis:	(321)	(7 585)	(7 906)
Prestizžas atsiradęs dėl dukterinių įmonių įsigijimo	321	(81)	240

2023 m. gruodžio 31 d. neapibrėžtasis atlygis 7 585 tūkst. Eur Finansinės padėties ataskaitoje yra pateikti kaip Kiti ilgalaikiai įsipareigojimai (26.3 pastaboje).

15 Ilgalaikės gautinos sumos

tūkst. Eur	2023 m. gruodžio 31 d.	2022 m. gruodžio 31 d.
Suteiktos paskolos (18.1 pastaba)	55 880	-
Garantijoms rezervuoti pinigai	4 840	5 135
Užstatai Lenkijos energijos reguliavimo tarnybai	2 014	2 506
Kitos ilgalaikės gautinos sumos	302	-
Iš viso:	63 036	7 641
Atimti: atidėjinys nuostoliams	-	-
Likutinė vertė	63 036	7 641

Finansinį turtą sudaro 63,036 tūkst. Eur bendrų ilgalaikių gautinų sumų (2022 m. gruodžio 31 d.: 7,641 tūkst. Eur).

15.1 Suteiktos paskolos

tūkst. Eur	2023 m. gruodžio 31 d.	2022 m. gruodžio 31 d.
Iki metų	-	23 365
Nuo 1 iki 2 metų	55 880	-
Iš viso:	55 880	23 365
Atimti: atidėjinys nuostoliams	-	-
Likutinė vertė	55 880	23 365

16 Kitas finansinis turtas

tūkst. Eur	2023 m. gruodžio 31 d.	2022 m. gruodžio 31 d.
Nuosavybės vertybiniai popieriai, apskaitomi TVKBP	5 000	5 000
Kitas trumpalaikis finansinis turtas	5	-
Likutinė vertė	5 005	5 000

16.1 Nuosavybės vertybiniai popieriai, apskaitomi TVKBP

2020 m. rugsėjo 14 d. Grupės dukterinė įmonė UAB „Ignitis renewables“ už 50 GBP įsigijo 5 proc. Moray West Holdings Limited akcijų. Įvykdžius tam tikras sąlygas, Grupė sumokėjo papildomus 5,0 mln. Eur už įsigytas akcijas.

17 Prekybos gautinos sumos

tūkst. Eur	2023 m. gruodžio 31 d.	2022 m. gruodžio 31 d.
Gautinos sumos pagal sutartis su klientais		
Gautinos sumos už elektros energiją	9 717	16 597
Kitos prekybos gautinos sumos	5	4
Gautinos sumos pagal kitas sutartis		
Kitos prekybos gautinos sumos	54	-
Iš viso	9 776	16 601
Atimti: atidėjinys nuostoliams	-	-
Likutinė vertė	9 776	16 601

2023 ir 2022 m. gruodžio 31 d. Grupė nebuvo įkeitusi reikalavimo teisės į prekybos gautinas sumas.

Prekybos gautinoms sumoms palūkanos neskaiciuojamos, įprastas atsiskaitymo terminas yra 30 dienų. Grupė nesuteikia ilgesnio nei 1 metai atsiskaitymo termino. Grupė nenustatė jokio reikšmingo finansavimo komponento. Atsiskaitymo sąlygos ir terminai tarp susijusių šalių yra nurodyti 29.1 pastaboje.

17.1 Svarbūs apskaitiniai vertinimai ir sprendimai: Prekybos gautinų ir kitų gautinų sumų tikėtini kredito nuostoliai

Grupė naudoja gautinų sumų vertės sumažėjimo koeficientų matricą prekybos gautinų sumų tikėtiniems kredito nuostoliams apskaičiuoti. Tikėtinus kredito nuostolius (toliau – TKN) Grupė apskaito individualiai vertindama gautinas sumas. Trumpalaikėms prekybos gautinoms sumoms, kurios neturi reikšmingo finansavimo komponento, Grupė taiko supaprastintą metodą, kaip reikalaujama pagal 9-ąjį TFAS, ir apskaito vertės sumažėjimo nuostolius viso galiojimo laikotarpio kredito nuostolių atžvilgiu nuo gautinų sumų pirmojo pripažinimo.

Kitų gautinų sumų ir sutarčių turto TKN apskaičiuojami atliekant individualų vertinimą.

17.1.1 Individualus TKN vertinimas

Sprendimas įvertinti individualiai gautinas sumas priklauso nuo galimybės gauti informacijos apie konkretaus kliento (paskolos gavėjo) kredito istoriją, jo finansinę būklę įvertinimo dieną, įskaitant į ateitį orientuotą informaciją, kuri leistų laiku nustatyti, ar labai padidėjo to kliento kredito riziką, leidžianti priimti sprendimą dėl to kliento / paskolos gavėjo TKN pripažinimo visą gyvenimą. Šiems apskaitiniams įvertinimams atlikti reikia priimti svarbius sprendimus. Šie sprendimai remiasi informacija apie reikšmingus skolininko finansinius sunkumus, tikimybe, kad skolininkas bankrutuos arba bus įvykdyta jo reorganizacija, taip pat mokėjimų nevykdymu ar uždelsimu.

Neturint patikimų informacijos apie konkretaus skolininko kredito istoriją, jo finansinę būklę įvertinimo dieną, įskaitant ateities perspektyvas, šaltinių, Grupė skolą įvertina kolektyviai.

18 Kitos gautinos sumos

tūkst. Eur	2023 m. gruodžio 31 d.	2022 m. gruodžio 31 d.
Pridėtinės vertės mokesčiai	26 383	11 062
Gautinos sumos už ilgalaikį turtą	4 398	-
Kitos gautini mokesčiai	3 882	-
Užstatai Lenkijos energijos reguliavimo tarnybai	820	-
Kitos sukauptos pajamos	15	7
Suteiktos paskolos, įskaitant gautinas palūkanas	9	24 060
Kitos gautinos sumos	2 978	106
Iš viso	38 485	35 235
Atimti: atidėjinys nuostoliams	-	-
Likutinė vertė	38 485	35 235

Finansinį turtą sudaro 12.087 tūkst. Eur visų kitų gautinų sumų (2022 m. gruodžio 31 d. – 24.166 tūkst. Eur).

18.1 Suteiktos paskolos

Per 2023 m. Moray West Holdings Limited suteikta paskola Finansinės padėties ataskaitoje buvo perklasifikuota iš „Kitos gautinos sumos“ į „Ilgalaikės gautinos sumos“, nes paskolos gražinimas buvo pratęstas iki 2025 m. liepos 1 d.

19 Pinigai ir pinigų ekvivalentai

tūkst. Eur	2023 m. gruodžio 31 d.	2022 m. gruodžio 31 d.
Pinigai bankų sąskaitose	71 846	57 323
Nedisponuojamos lėšos	530	-
Likutinė vertė	72 376	57 323

Vadovybės vertinimu, grynųjų pinigų ir pinigų ekvivalentų TKN nėra reikšmingi, nes:

- Grupės pinigai ir pinigų ekvivalentai laikomi tarptautiniuose grupės bankuose, turinčiuose gerus kredito reitingus. Bankams taikomi aukščiausi likvidumo, kapitalo pakankamumo, nuosavų lėšų, papildomų kapitalo atsargų ir kiti riziką ribojantys reikalavimai bei taisyklės, kurių bankai privalo laikytis ir reguliariai teikti ataskaitas priežiūros institucijoms.
- Grupė naudoja Europos Centrinio Banko prižiūrimų bankų paslaugomis.

20 Nuosavas kapitalas

20.1 Kapitalo valdymas

Vadovybė naudoja nuosavą kapitalą, pateiktą finansinės padėties ataskaitoje, kapitalo valdymo tikslais.

Remiantis Lietuvos Respublikos akcinių bendrovių įstatymu, akcinės bendrovės įstatinis kapitalas turi būti ne mažesnis kaip 25 tūkst. Eur, o uždarnosios akcinės bendrovės ne mažesnis kaip 2,5 tūkst. Eur. Nuosavas kapitalas turi būti ne mažesnis kaip 50 proc. bendrovės įstatinio kapitalo dydžio. Užsienio šalyse esančios dukterinės įmonės turi atitikti kapitalo reguliavimą pagal toje šalyje galiojančius teisės aktus.

20.2 Įstatinis kapitalas

tūkst. Eur	2023 m. gruodžio 31 d.	2022 m. gruodžio 31 d.
Įstatinis kapitalas		
Paprastosios akcijos	19 022	22
Išleistos ir visiškai apmokėtos paprastosios akcijos	19 022	22

2023 m. gruodžio 31 d. Grupės įstatinis kapitalas buvo padalytas į 40 910 paprastųjų vardinių akcijų, kurių kiekvienos nominalioji vertė – 1 Eur (2021 m. gruodžio 31 d. – 21 910 paprastųjų vardinių akcijų, kurių kiekvienos nominalioji vertė – 1 Eur).

Akcijų skaičius metų pradžioje ir pabaigoje:

	2023 m.	2022 m.
Leidžiamų akcijų skaičius sausio 1 d.	21 910	21 910
Paprastųjų akcijų išleidimas (20.4 pastaba)	19 000	-
Leidžiamų akcijų skaičius gruodžio 31 d.	40 910	21 910

20.3 Dividendai

Per metus patrunuojančiosios bendrovės paskelbti dividendai:

tūkst. Eur	2023 m.	2022 m.
AB „Ignitis grupė“	-	1 770

Paskelbti dividendai vienai akcijai:

Paskelbimo data, tūkst. Eur	Laikotarpis, už kurį dividendai skiriami	Dividendai vienai akcijai, Eur	Paskelbtų dividendų suma
Iš viso paskelbta per 2023 metus	-	-	-
Iš viso paskelbta per 2022 metus	2021 year	80,772	1 770

20.4 Įstatinio kapitalo didinimas

2023 m. liepos 24 d. galutinės patrunuojančiosios bendrovės valdyba kaip vienintelis Bendrovės akcininkas priėmė šį sprendimą: Bendrovė išleidžia 19 000 000 paprastųjų registruotų nematerialiųjų akcijų, kurių kiekvienos nominalioji vertė yra 1,00 Eur. Bendra naujai išleistų akcijų vertė sudarė 129 000 Eur – 19 000 Eur bendra akcijų nominaliųjų verčių suma ir 110 000 Eur akcijų priedai. Išleidimo kaina buvo apmokėta galutinės patrunuojančiosios bendrovės piniginiu pervedimu į banko sąskaitą.

21 Rezervai

21.1 Privalomasis rezervas

Privalomasis rezervas yra privalomas pagal Lietuvos Respublikos teisės aktus. Bendrovės privalo pervesti į privalomąjį rezervą 5 proc. grynojo pelno, kol bendra šio rezervo suma pasiekia 10 proc. bendrovės įstatinio kapitalo. Privalomasis rezervas negali būti naudojamas dividendams išmokėti ir sudaromas tik būsimiems nuostoliams padengti.

Grupės privalomasis rezervas 2023 ir 2022 m. gruodžio 31 d. nebuvo visiškai suformuotas.

21.2 Apsidraudimo priemonių rezervas

Apsidraudimo rezervas apima apsidraudimo priemonės, naudojamos pinigų srautams drausti, kurie vėliau bus pripažinti pelne (nuostoliuose), sukaupto tikrosios vertės grynojo pokyčio veiksmingą dalį.

21.3 Kiti rezervai

Kiti rezervai sudaromi akcininkų sprendimu ir gali būti perskirstomi skirstant kitų metų pelną.

2023 m. gruodžio 31 d. kitų rezervų straipsnyje apskaitytas Grupės grynųjų investicijų į Lenkijoje įsteigtas ir Grupės tiesiogiai kontroliuojamas įmones (Ignitis Renewables Polska Sp. z o. o., Pomerania Wind Farm Sp. z o.o., Silezia1 Wind Farm Sp. z o.o., Silezia2 Wind Farm Sp. z o.o.) grynųjų investicijų perskaičiavimo į Grupės pateikimo valiutą rezultatas, lygus 19 577 tūkst. Eur (2022 m. gruodžio 31 d. – 4 664 tūkst. Eur). Grupė kitų rezervų 2023 ir 2022 m. gruodžio 31 d. neturėjo.

22 Kitos bendrosios pajamos

tūkst. Eur	Apsidraudimo priemonių rezervas	Kiti rezervai	Nepaskirstytasis pelnas (nuostoliai)	Iš viso
Straipsniai, kurie ateityje nebus perklasifikuojami į pelną (nuostolį)				
Aktuarinių prielaidų pasikeitimo rezultatas				
	-	-	19	19
Straipsniai, kurie ateityje gali būti perklasifikuojami į pelną				
Pinigų srautų apsidraudimas – veiksminga tikrosios vertės pokyčio dalis				
	5,326	-	-	5,326
Užsienyje veikiančios ūkio subjektai – valiutų keitimo skirtumai				
	-	(544)	-	(544)
Mokesčiai (10.2 pastaba)				
	-	(149)	-	(149)
Iš viso 2022 m. gruodžio 31 d.	5 326	(693)	19	4 652
Straipsniai, kurie ateityje nebus perklasifikuojami į pelną (nuostolį)				
Aktuarinių prielaidų pasikeitimo rezultatas				
	-	-	3	3
Straipsniai, kurie ateityje gali būti perklasifikuojami į pelną				
Pinigų srautų apsidraudimas – veiksminga tikrosios vertės pokyčio dalis				
	6 014	-	-	6 014
Pinigų srautų apsidraudimas – perklasifikuota į pelną (nuostolius)				
	(3 246)	-	-	(3 246)
Užsienyje veikiančios ūkio subjektai – valiutų keitimo skirtumai				
	-	25 101	-	25 101
Mokesčiai (10.2 pastaba)				
	-	(880)	-	(880)
Iš viso 2023 m. gruodžio 31 d.	2 768	24 221	3	26 992

23 Paskolos

tūkst. Eur	2023 m. gruodžio 31 d.	2022 m. gruodžio 31 d.
Ilgalaikės		
Bankų paskolos	75 143	75 082
Paskolos iš galutinės patrunuojančiosios bendrovės	716 738	317 675
Trumpalaikės		
Ilgalaikių paskolų einamųjų metų dalis	5 844	5 269
Ilgalaikių paskolų einamųjų metų dalis iš galutinės patrunuojančiosios bendrovės	10 603	3 325
Bankų paskolos	22	-
Iš viso	808 350	401 351

Paskolų grąžinimo terminai:

tūkst. Eur	2023 m. gruodžio 31 d.	2022 m. gruodžio 31 d.
Iki 1 metų	16 469	8 594
Nuo 1 iki 2 metų	6 037	5 457
Nuo 2 iki 5 metų	155 771	46 881
Po 5 metų	630 073	340 419
Iš viso	808 350	401 351

Grupės paskolos denominuotos eurai ir Lenkijos zlotais.

23.1 Įsipareigojimų vykdymas

Paskolų sutartyse yra numatytos finansinės ir nefinansinės sąlygos, kurių atskiros Grupės įmonės įsipareigojusios laikytis. Visos Grupės įmonės 2023 ir 2022 m. gruodžio 31 d. vykdė sutartyse numatytus įsipareigojimus.

24 Grynoji skola

Grynoji skola yra ne TFAS likvidumo rodiklis, kuris naudojamas skolos ir labai likvidaus Grupės valdomo turto santykiui nustatyti. Vadovybė seka Grynosios skolos rodiklį rizikos valdymo tikslais. Tik skolos finansinėms įstaigoms, išleistos obligacijos ir susijusios mokėtinos palūkanos bei nuomos įsipareigojimai yra įtraukti į Grynosios skolos skaičiavimą. Vadovybė Grynosios skolos rodiklį šių finansinių ataskaitų parengimo tikslais apibrėžia taip, kaip pateikta toliau.

Grupės grynosios skolos likučių ir finansinės veiklos pinigų srautų suderinimas:

tūkst. Eur	Turtas		Nuomos įsipareigojimai		Paskolos		Iš viso
	Pinigai ir pinigų ekvivalentai		Ilgalaikiai	Trumpalaikiai	Ilgalaikės	Trumpalaikės	
Grynoji skola 2022 m. sausio 1 d.	(26 201)		15 975	419	231 433	9 623	231 249
Piniginiai pokyčiai							
Pinigų ir pinigų ekvivalentų (padidėjimas) sumažėjimas	(31 122)		-	-	-	-	(31 122)
Gautos paskolos	-		-	-	174 050	-	174 050
Sugražintos paskolos	-		-	-	(6 000)	(5 186)	(11 186)
Nuomos mokėjimai	-		-	(753)	-	-	(753)
Sumokėtos palūkanos ¹	-		-	(271)	-	(6 293)	(6 564)
Grupės lėšų koncentravimo (angl. cash-pool) platforma – grynas pokytis	-		-	-	-	(2 691)	(2 691)
Nepiniginiai pokyčiai							
Sudarytos nuomos sutartys	-		115	18	-	-	133
Mokėtinų palūkanų sukaupimas	-		-	584	-	6 980	7 564
Nuomos įsipareigojimų nurašymas	-		-	(1)	-	-	(1)
Nuomos įsipareigojimų pakartotinis vertinimas	-		(1 668)	(117)	-	-	(1 785)
Perklasifikavimai tarp straipsnių	-		(311)	311	(5 269)	5 269	-
Prisiimti įsipareigojimai verslo jungimo metu	-		5 167	-	-	-	5 167
Valiutos kurso pokytis	-		65	173	(1 457)	(43)	(1 262)
PVM nuo mokėtinų palūkanų	-		-	-	-	935	935
Grynoji skola 2022 m. gruodžio 31 d.	(57 323)		19 343	363	392 757	8 594	363 734
Grynoji skola 2023 m. sausio 1 d.							
Piniginiai pokyčiai							
Pinigų ir pinigų ekvivalentų (padidėjimas) sumažėjimas	(19 712)		-	-	-	-	(19 712)
Gautos paskolos	-		-	-	458 245	-	458 245
Sugražintos paskolos	-		-	-	(59 621)	(5 735)	(65 356)
Nuomos mokėjimai	-		(18)	(837)	-	-	(855)
Sumokėtos palūkanos ¹	-		-	(334)	-	(11 783)	(12 117)
Įgyjimai verslo jungimo metu (14.3 pastaba)	4 659		-	-	-	-	4 659
Grupės lėšų koncentravimo (angl. cash-pool) platforma – grynas pokytis	-		-	-	-	-	-
Nepiniginiai pokyčiai							
Sudarytos nuomos sutartys	-		2 495	168	-	-	2 663
Mokėtinų palūkanų sukaupimas	-		-	438	-	16 205	16 643
Nuomos įsipareigojimų nurašymas	-		(1)	-	-	-	(1)
Nuomos įsipareigojimų pakartotinis vertinimas (13.2 pastaba)	-		(7 589)	368	-	-	(7 221)
Perklasifikavimai tarp straipsnių	-		(511)	511	(5 843)	5 843	-
Prisiimti įsipareigojimai verslo jungimo metu (14.3 pastaba)	-		2 231	201	396	-	2 828
Valiutos kurso pokytis	-		(271)	(39)	5 947	467	6 104
PVM nuo mokėtinų palūkanų	-		-	-	-	2 878	2 878
Grynoji skola 2023 m. gruodžio 31 d.	(72 376)		15 679	839	791 881	16 469	752 492

¹ Sumokėtos palūkanos per atskaitinį laikotarpį apima ir PVM nuo palūkanų sumos.

Grynosios skolos likučiai:

tūkst. Eur	2023 m. gruodžio 31 d.	2022 m. gruodžio 31 d.
Pinigai ir pinigų ekvivalentai	(72,376)	(57,323)
Ilgalaikės paskolos	791,881	392,757
Trumpalaikės paskolos	16,469	8,594
Nuomos įsipareigojimai	16,518	19,706
Grynoji skola	752,492	363,734

24.1 Svarbūs apskaitiniai vertinimai ir sprendimai

24.1.1 Sutarčių su atnaujinimo ir nutraukimo galimybėmis nuomos termino nustatymas

Grupė nuomos laikotarpį nustato kaip neatšaukiamą nuomos laikotarpį, kuris apima laikotarpius, kuriems taikoma pasirinkimo teisė pratęsti nuomą, jei yra pagrįstai žinoma, kad ta pasirinkimo teise bus pasinaudota, arba laikotarpius, kuriems taikoma pasirinkimo teisė nutraukti nuomą, jei yra pagrįstai žinoma, kad ta pasirinkimo teise nebus pasinaudota.

Nustatydamas, ar yra pagrįstai žinoma, kad bus pasinaudota pasirinkimo teise pratęsti nuomą arba nepasinaudota pasirinkimo teise nutraukti nuomą, Grupė priima sprendimą. Ji apsvarsto visus svarbius veiksniai, kurie sukuria ekonominę paskatą pasinaudoti pasirinkimo teise pratęsti nuomą arba nepasinaudoti pasirinkimo teise nutraukti nuomą. Po pradžios datos Grupė iš naujo įvertina, ar ji pagrįstai žino, kad pasinaudos pasirinkimo teise pratęsti nuomą arba nepasinaudos pasirinkimo teise nutraukti nuomą, kai įvyksta reikšmingas įvykis arba reikšmingai pasikeičia aplinkybės (pvz., atlikti esminiai nuomojamo turto pagerinimai arba esminis nuomojamo turto pritaikymas).

Grupė įtraukė pratęsimo periodą kaip trumpesnio neatšaukiamo laikotarpio (t. y. nuo vienerių iki trejų, nuo trejų iki penkerių, nuo penkerių iki septynerių metų ir t. t.) nuomos termino dalį. Paprastai Grupė pasinaudoja galimybe pratęsti šias nuomos sutartis. Valstybinės žemės nuomos sutartims netaikoma pratęsimo sąlyga, pasibaigus nuomos laikotarpiui, nuomininkas turi pirmumo teisę pratęsti sutartį. Laikotarpiai, kuriems taikoma pasirinkimo teisė nutraukti nuomą, yra įtraukiami į nuomos laikotarpį tik, jeigu yra pagrįstai žinoma, kad tokia teise bus pasinaudota.

24.1.2 Nustatymas, ar įstatymu ir sandoriu nustatyti servitutai yra nuoma

Grupės vadovybė atliko analizę, ar įstatymu ir sandoriu nustatyti „neriboto laiko“ servitutai patenka į 16-ojo TFAS „Nuoma“ taikymo apimtį. Vadovybė padarė išvadą, kad įstatymu nustatyti servitutai nepatenka į apimtį, nes jiems netaikomi laiko apribojimai ir Grupė gali juos naudoti neribotą laikotarpį. „Neriboto laiko“ sandoris neturi esminės nuomos savybės, t. y. neatitinka nuomos apibrėžties, nes nesuteikia teisės naudoti nuomojamą turtą nurodytą laiko tarpą. Išanalizavus sandoriu nustatytus servitutus vadovybė padarė išvadą, jog dalis jų turi tas pačias savybes kaip ir įstatymu nustatyti servitutai, ir todėl nesuteikia teisės naudoti turtą tam tikrą laikotarpį.

Sandoriu nustatytiems servitutams, turintiems aiškų laikotarpį arba kurių terminas gali būti patikimai nustatytas, arba kurių terminas yra reguliariai atnaujinamas, 16-ojo TFAS „Nuoma“ nuostatos yra taikomos, jei taikomi visi kiti 16-ajame TFAS nustatyti kriterijai.

25 Atidėjiniai

tūkst. Eur	2023 m. gruodžio 31 d.	2022 m. gruodžio 31 d.
Ilgalaikiai	4 784	2 764
Trumpalaikiai	-	-
Iš viso	4 784	2 764

Grupės atidėjinių judėjimas:

tūkst. Eur	Atidėjiniai išmokoms darbuotojams	Eksplotacijos nutraukimo atidėjinys	Kiti atidėjiniai	Iš viso
Likutinė vertė 2022 m. sausio 1 d.	14	3,158	6,278	9,450
Padidėjimas per laikotarpį	13	-	-	13
Panaudota per laikotarpį	-	-	(1,278)	(1,278)
Prielaidų pasikeitimo rezultatas	(22)	-	-	(22)
Diskontavimo įtaka	-	(343)	-	(343)
Užsienio valiutos pasikeitimo įtaka	-	(56)	-	(56)
Perklasifikavimas į „Kitos trumpalaikės mokėtinos sumos ir įsipareigojimai“	-	-	(5,000)	(5,000)
Likutinė vertė 2022 m. gruodžio 31 d.	5	2,759	-	2,764
Likutinė vertė 2023 m. sausio 1 d.	5	2,759	-	2,764
Padidėjimas per laikotarpį	7	1,543	-	1,550
Prielaidų pasikeitimo rezultatas	(3)	-	-	(3)
Diskontavimo įtaka	-	246	-	246
Užsienio valiutos pasikeitimo įtaka	-	227	-	227
Likutinė vertė 2023 m. gruodžio 31 d.	9	4,775	-	4,784
Ilgalaikiai	9	4,775	-	4,784
Trumpalaikiai	-	-	-	-
Likutinė vertė 2023 m. gruodžio 31 d.	9	4,775	-	4,784

Bendras atidėjinių pokytis 2023 m. sudaro 2 020 tūkst. Eur ir yra pripažintas sekančiais:

- 1 543 tūkst. Eur pripažinta Finansinės padėties ataskaitoje kaip naudojimo teise valdomas turtas,
- 480 tūkst. Eur pripažinta Pelno (nuostolių) ataskaitoje,
- (3) tūkst. Eur pripažinta Kitų bendrųjų pajamų ataskaitoje.

Bendras atidėjinių pokytis 2022 m. sudarė (6 686) tūkst. Eur ir buvo pripažintas sekančiais:

- (5 000) tūkst. Eur buvo perklasifikuota iš Atidėjinių į Kitus trumpalaikius įsipareigojimus Finansinės padėties ataskaitoje,
- (1 321) tūkst. Eur pripažinta Pelno (nuostolių) ataskaitoje,
- (343) tūkst. Eur pripažinta Finansinės padėties ataskaitoje kaip ilgalaikis materialusis turtas,
- (22) tūkst. Eur pripažinta Kitų bendrųjų pajamų ataskaitoje.

25.1 Eksploatacijos nutraukimo atidėjiny

Eksploatavimo nutraukimo atidėjiny yra susijęs su Grupės teisiniais ir sutartiniais įsipareigojimais išmontuoti vėjo jėgaines. Numatomas ekonominės naudos išmokėjimo laikas yra eksploataavimo pabaigos data (25.2 pastaba). Vėjo jėgainių eksploataavimo laikotarpis yra 30 metų.

Per 2023 metus buvo pripažintas 1 543 tūkst. Eur atidėjiny išlaidoms, kurių ateityje prireiks vėjo jėgainių eksploataavimo nutraukimui. Prievolė kyla iš sąlygų, nurodytų pasirašytose nuomos sutartyse, kuriose nurodyta, kad Grupė įsipareigoja išmontuoti vėjo jėgaines pasibaigus eksploatacijai. 2023 m. pradėjusi eksploatuoti vėjo jėgainę Grupė pripažino atidėjiny kaip naudojimo teise valdomo turto savikainos, kuri buvo pripažinta nuomos įsipareigojimo pirminio vertinimo metu, dalį.

25.2 Svarbūs apskaitiniai vertinimai: Vėjo jėgainių eksploatacijos nutraukimo įsipareigojimo vertinimas

Atidėjiny apskaičiuojami remiantis šiomis pagrindinėmis prielaidomis:

- atidėjiny laikotarpis atitinka vėjo jėgainių naudingo tarnavimo laikotarpį, t. y. 30 metų,
- numatomos eksploatacijos nutraukimo sąnaudos diskontuojamos taikant diskonto normą,
- numatomos eksploatacijos nutraukimo sąnaudos koreguojamos atsižvelgiant į infliacijos lygį.

26 Kitos įsipareigojimai

26.1 Kiti ilgalaikiai įsipareigojimai

tūkst. Eur	2023 m. gruodžio 31 d.	2022 m. gruodžio 31 d.
Neapibrėžtieji įsipareigojimai dėl dukterinių įmonių įsigijimo (26.3 pastaba)	28 600	-
Mokėtinos sumos, susijusios su sandoriais dėl kainų skirtumo (CfD) (26.1.1 pastaba)	19 784	5 524
Likutinė vertė	48 384	5 524

26.1.1 Mokėtinos sumos, susijusios su sandoriais dėl kainų skirtumo (CfD)

Grupė parduoda elektros energiją Lenkijoje pagal sutartį dėl kainų skirtumo (toliau – CfD), kuris gali būti tiek teigiamas, tiek neigiamas, lyginant fiksuotą referencinę kainą su elektros energijos rinkos kaina elektros biržoje (3.3.1.1 pastaba). Sutarties galiojimas yra 15 metų nuo veiklos pradžios (2022 m.). Kiekvieną mėnesį Grupė sukaupia skirtumą pagal gautas sąskaitas faktūras iš elektros pirkėjo. Skirtumo sudengimas tarp Grupės ir valstybės biudžeto bus vykdomas tokiu grafiku:

Veiklos metai pagal CfD	Metai, kai įvyksta sudengimas
Už laikotarpį 2022 m. – 2025 m.	2036 m.
Už laikotarpį 2026 m. – 2028 m.	2029 m.
Už laikotarpį 2029 m. – 2031 m.	2032 m.
Už laikotarpį 2032 m. – 2035 m.	2036 m.

Finansinius įsipareigojimus sudaro 48 384 tūkst. Eur visos „Kiti ilgalaikiai įsipareigojimai“ eilutės sumos (2022 m. gruodžio 31 d. – 5 524 tūkst. Eur).

26.2 Kiti trumpalaikiai įsipareigojimai

tūkst. Eur	2023 m. gruodžio 31 d.	2022 m. gruodžio 31 d.
Neapibrėžtieji įsipareigojimai dėl dukterinių įmonių įsigijimo (26.3 pastaba)	37 432	6 268
Skolos už ilgalaikį materialųjį turtą	28 474	2 928
Su darbo santykiais susiję įsipareigojimai	1 897	796
Kitos mokėtinos sumos ir įsipareigojimai	1 435	258
Mokesčiai (išskyrus pelno mokesčių)	1 386	602
Išvestinės finansinės priemonės (27 pastaba)	716	693
Sukauptos sąnaudos	709	691
Moray atidėtasis atlygis	-	5 000
Likutinė vertė	72 049	17 236

Finansinius įsipareigojimus sudaro 67 341 tūkst. Eur visos „Kiti trumpalaikiai įsipareigojimai“ eilutės sumos (2022 m. gruodžio 31 d. – 14 454 tūkst. Eur). Sukauptos sąnaudos, mokesčiai ir su darbo santykiais susiję įsipareigojimai nėra finansiniai įsipareigojimai.

26.3 Neapibrėžtieji įsipareigojimai dėl dukterinių įmonių įsigijimo

tūkst. Eur	Pastaba	Kiti trumpalaikiai įsipareigojimai	Kiti ilgalaikiai įsipareigojimai	Iš viso
UAB "WINDLIT"	14.3.1	24 327	9 747	34 074
UAB "Vėjas LT"	14.3.1	-	2 845	2 845
SP Venta SIA	14.3.1	7 724	466	8 190
Other	14.3.1	5 381	7 957	13 338
Dukterinės įmonės UAB „Plungės vėjo energija“ 2022 m. verslo jungimo metu įgyto turto ir prisiimtų įsipareigojimų tikrųjų verčių pakartotinis vertinimas	14.3.2	-	7 585	7 585
Neapibrėžtųjų įsipareigojimų iš viso		37 432	28 600	66 032

27 Išvestinės finansinės priemonės

Grupės išvestines finansines priemones daugiausia sudaro sutartys dėl elektros energijos (apsidraudimo sandorių apskaita).

27.1 Išvestinės finansinės priemonės finansinės padėties ataskaitoje

tūkst. Eur	2023 m. gruodžio 31 d.	2022 m. gruodžio 31 d.
Kitas ilgalaikis turtas	4 607	6 019
Kitas trumpalaikis turtas	3 487	-
Kiti trumpalaikiai įsipareigojimai (26.2 pastaba)	(716)	(693)
Likutinė vertė	7 378	5 326

Išvestinių finansinių priemonių judėjimas:

tūkst. Eur	2023 m.	2022 m.
Likutinė vertė sausio 1 d.	5 326	-
Išvestinių finansinių priemonių tikrosios vertės pokytis „Finansinėse sąnaudose“	(716)	-
Viso nerealizuoti pelnas (nuostoliai)	(716)	-
Veiksmingų OTC tikrosios vertės pokytis	2 768	5 326
Viso nerealizuoti pelnas (nuostoliai) „Kitose bendrosiose pajamose“	2 768	5 326
Likutinė vertė gruodžio 31 d.	7 378	5 326

27.2 Išvestinės finansinės priemonės, įtrauktos į Pelno (nuostolių) ataskaitą

tūkst. Eur	2023 m.	2022 m.
Pripažintas pelnas (nuostoliai) iš OTC	109	(566)
Nerealizuotas pelnas (nuostoliai)	(716)	-
Viso Pelno (nuostolių) ataskaitoje – neveiksmingų apsidraudimo priemonių rezultatas	(607)	(566)
Veiksmingos apsidraudimo priemonės perklasifikuotos iš kitų bendrųjų pajamų į pelną (nuostolius)	3 246	-
Viso Pelno (nuostolių) ataskaitoje – veiksmingų elektros kainų apsidraudimo priemonių rezultatas	3 246	-
Iš viso pripažinta Pelno (nuostolių) ataskaitoje	2 639	(566)

28 Neapibrėžtieji įsipareigojimai ir nebalansiniai įsipareigojimai

28.1 Teisminiai ginčai

2023 m. gruodžio 31 d. Grupė nedalyvavo reikšminguose teisminiuose ginčuose.

28.2 Reikšmingi įsigijimo įsipareigojimai

Ataskaitinių metų pabaigoje Grupė turėjo reikšmingų ilgalaikio materialiojo turto įsigijimo įsipareigojimų, kurie turi būti įvykdyti vėlesniais metais (12.2 pastaba).

28.3 Išleistos garantijos

Grupė išleido sekančias garantijas:

Garantijos naudos gavėjas	Sumos valiuta	2023 m. gruodžio 31 d.	2022 m. gruodžio 31 d.
Banko garantija elektros tinklų operatoriams	EUR	-	5 397
Banko garantija Moray Offshore Windfarm (West) Limited projekto tiekėjams	GBP	-	10 706
Banko garantija Moray Offshore Windfarm (West) Limited projekto tiekėjams	USD	-	210

29 Sandoriai su susijusiomis šalimis

Susijusiomis šalimis pripažįstami:

- patronuojančiosios bendrovės kontroliuojantis akcininkas arba didelę įtaką darantys asmenys
- AB „Ignitis grupė“ grupės įmonės;
- valstybės valdomos įmonės ir jų dukterinės įmonės (atskleidžiami tik reikšmingi sandoriai su tokiomis įmonėmis);
- Lietuvos Respublikos finansų ministerija kartu su įstaigomis ir įmonėmis, priskiriamomis sprendimų valdymui (atskleidžiami tik reikšmingi sandoriai su tokiomis įmonėmis);
- pagrindiniai vadovaujantys asmenys, jų artimi šeimos nariai ir jų kontroliuojamos įstaigos bei įmonės.

Grupės sandoriai su susijusiomis šalimis per 2023 metus ir sąskaitų likučiai 2023 m. gruodžio 31 d.:

Susijusios šalys	Gautinos sumos	Mokėtinos paskolos	Mokėtinos sumos	Pardavimai	Pirkimai	Finansinės veiklos pajamos (sąnaudos)
Galutinė patronuojančioji bendrovė	-	716 649	10 667	-	551	(14 475)
AB „Ignitis grupė“ grupės įmonės	17 618	-	467	53 225	(524)	(1)
Iš viso	17 618	716 649	11 134	53 225	27	(14 476)

Grupės sandoriai su susijusiomis šalimis per 2022 metus ir sąskaitų likučiai 2022 m. gruodžio 31 d.:

Susijusios šalys	Gautinos sumos	Mokėtinos paskolos	Mokėtinos sumos	Pardavimai	Pirkimai	Finansinės veiklos pajamos (sąnaudos)
Galutinė patronuojančioji bendrovė	-	317 674	3 390	-	433	(5 211)
AB „Ignitis grupė“ grupės įmonės	14 292	-	199	44 713	1 716	(3)
Iš viso	14 292	317 674	3 589	44 713	2 149	(5 214)

Pagrindinius sandorius su galutine patronuojančiąja bendrove sudaro paskolų gavimas ir valdymo mokestis. Pagrindinius sandorius su Ignitis Grupė įmonėmis sudaro pagamintos elektros energijos pardavimas, Grupės įmonėms teikiamos palaikymo paslaugos ir išvestinių finansinių priemonių, susijusių su elektros energija, sandoriai.

Paskolos, gautos iš galutinės patronuojančiosios bendrovės, atskleistos 23 pastaboje. Išvestinių finansinių priemonių sandoriai, sudaryti su AB „Ignitis grupė“ Grupės įmonėmis, atskleisti 27 pastaboje.

29.1 Sandorių su susijusiomis šalimis sąlygos

Atsiskaitymo terminai nustatomi per 15–30 dienų. Skolų likučiai metų pabaigoje nėra užtikrinti įkeitimais, joms nėra skaičiuojamos palūkanos, o atsiskaitymai įvyksta pinigais. Nebuvo suteikta ar gauta jokių susijusių šalių gautinų ar mokėtinos sumų dengimo garantijų.

29.2 Išmokos pagrindiniams vadovaujantiems asmenims

tūkst. Eur	2023 m.	2022 m.
Atlyginimai ir kitos trumpalaikės išmokos pagrindiniams vadovaujantiems asmenims	343	261
Iš jų:		
Trumpalaikės išmokos	213	261
Ilgalaikės išmokos	130	-
Pagrindinių vadovujančių asmenų skaičius	4	4

2023 ir 2022 m. valdybos nariai ir generalinis direktorius priskiriami Grupės pagrindiniams vadovaujantiems asmenims. Daugiau informacijos apie pagrindinius vadovaujančius asmenis pateikiama „Valdymo ataskaitoje“ metiniame pranešime.

30 Finansinių priemonių tikrosios vertės

30.1 Finansinės priemonės, vertinamos tikrąja verte

Grupės išvestinės finansinės priemonės (2-asis tikrosios vertės hierarchijos lygis), nuosavybės vertybiniai popieriai, apskaitomi TVKBP (3-asis tikrosios vertės hierarchijos lygis), taip pat neapibrėžtasis atlygis dėl dukterinių įmonių įsigijimo (3-asis tikrosios vertės hierarchijos lygis) yra vertinami tikrąja verte.

2023 ir 2022 m. gruodžio 31 d. Grupė apskaitė turtą ir įsipareigojimus, atsiradusius iš išvestinių finansinių priemonių. Grupė apskaito išvestinių finansinių priemonių turtą ir įsipareigojimus, kurių apskaitos principai nurodyti 3.9.3 pastaboje, tikrąja verte. Rinkos vertės, grindžiamos kotiruojamomis kainomis (1 lygis), apima kotiruojamas prekių išvestines finansines priemones, kuriomis prekiaujama aktyviosiose rinkose. Išvestinių finansinių priemonių, kuriomis prekiaujama aktyviojoje rinkoje, rinkos vertė dažnai sureguliuojama kasdien taip minimizuojant finansinės padėties ataskaitoje pateikiamą rinkos vertę. Rinkos vertės, grindžiamos stebimais kintamaisiais (2 lygis) apima išvestines finansines priemones, kurių tikrajai vertei nustatyti naudojami vertinimo modeliai su stebimais kintamaisiais. Visas turtas ir įsipareigojimai, vertinami rinkos verte, yra vertinami pakartotinai. 2-ajam tikrosios vertės hierarchijos lygiui Grupė priskiria išvestines finansines priemones, susietas su Estijos elektros kainų prekybos zonomis. Tiesiogiai iš kitų rinkos dalyvių (OTC sutartys) įsigytos išvestinės finansinės priemonės yra nustatomos remiantis „NASDAQ Commodities“ biržos kainomis.

2023 ir 2022 m. gruodžio 31 d. Grupė apskaitė nuosavybės vertybinius popierius, apskaitomus TVKBP (16.1 pastaba). Šio finansinio turto tikroji vertė nustatoma remiantis išorinių vertintojų atliktu vertinimu. Vertinimas buvo atliktas remiantis diskontuotais pinigų srautais. Tikroji vertė atitinka 3-ąjį tikrosios vertės nustatymo hierarchijos lygį.

2023 m. gruodžio 31 d. Grupė apskaitė neapibrėžtąjį atlygį dėl dukterinių įmonių įsigijimo, kuris yra susijęs su konkrečių pardavėjų įsipareigojimų, nustatytų akcijų pirkimo-pardavimo sutartyse, vykdymu (14.3 pastaba). Neapibrėžtojo atlygio įvertinimas parengiamas naudojant diskontuotų pinigų srautų principą t.y. tikėtini ateities pinigų srautai iš neapibrėžtojo atlygio yra diskontuojami į dabartinę vertę naudojant projekto susijusių skolinimosi kainą. Neapibrėžtojo atlygio tikrosios vertės nustatymas priskiriamas 3-ajam tikrosios vertės hierarchijos lygiui.

30.2 Finansinės priemonės, kurių tikroji vertė atskleidžiama

Grupės finansinio turto ir finansinių įsipareigojimų likutinės vertės yra apskaitomos amortizuota savikaina, artima jų tikrajai vertei, neįskaitant išleistų obligacijų ir paskolų, gautų iš komercinių, valstybių kontroliuojamų investicinių bankų. Su išleistomis obligacijomis ir paskolomis susijusių finansinių priemonių vertinimas priskiriamas 2-ajam tikrosios vertės hierarchijos lygiui.

Grupės suteiktų paskolų tikroji vertė yra apytiksliai lygi likutinei vertei. Finansinio turto, susijusio su suteiktomis paskolomis, tikrosios vertės vertinimas priskiriamas 3-ajam tikrosios vertės hierarchijos lygiui.

Grupės paskolų, gautų iš galutinės patrunuojančiosios bendrovės ir valstybių kontroliuojamų investicinių bankų, tikroji vertė buvo apskaičiuota diskontuojant būsimus pinigų srautus pagal rinkoje stebimą palūkanų normą. Pinigų srautai diskontuoti naudojant 6,42 proc. diskonto normą paskoloms virš 1 mln. Eur ir 5,58 proc. – paskoloms iki 1 mln. Eur (2022 m. gruodžio 31 d. – atitinkamai 4,80 proc. ir 4,84 proc.). Su šiomis paskolomis susijusių finansinių įsipareigojimų tikrosios vertės nustatymas priskiriamas 2-ajam tikrosios vertės hierarchijos lygiui.

30.3 Finansinių priemonių tikrosios vertės hierarchijos lygiai

Toliau lentelėje parodytas Grupės finansinių priemonių tikrosios vertės paskirstymas 2023 m. gruodžio 31 d. pagal hierarchijos lygius:

tūkst. Eur	Pasta- ba	Likutinė vertė	1-asis lygis	2-asis lygis	3-asis lygis	Iš viso
			Aktyviosiose rinkose kotiruojamos kainos	Kiti tiesiogiai arba netiesiogiai skelbiami rodikliai	Neskelbiami rodikliai	
Finansinės priemonės vertinamos TVPN arba TVKBP						
Turtas						
Išvestinės finansinės priemonės	27	8 094	-	8 094	-	8 094
Investiciniai fondai, apskaitomi TVKBP	16	5 000	-	-	5 000	5 000
Įsipareigojimai						
Išvestinės finansinės priemonės	27	716	-	716	-	716
Neapibrėžtasis atlygis už dukterinės įmonės įsigijimą	26.3	66 032	-	-	66 032	66 032
Finansinės priemonės, kurių tikroji vertė atskleidžiama						
Turtas						
Suteiktos paskolos	15	55 880	-	-	55 880	55 880
Įsipareigojimai						
Gautos paskolos		808 327	-	680 012	-	680 012

Toliau lentelėje parodytas Grupės finansinių priemonių tikrosios vertės paskirstymas 2022 m. gruodžio 31 d. pagal hierarchijos lygius:

tūkst. Eur	Pasta- ba	Likutinė vertė	1-asis	2-asis	3-iasis	Iš viso
			lygis	lygis	lygis	
			Aktyviose rinkose kotiruojamos kainos	Kiti tiesiogiai arba netiesiogiai skelbiami rodikliai	Neskelbia- mi rodikliai	
Finansinės priemonės vertinamos TVPN arba TVKBP						
Turtas						
Išvestinės finansinės priemonės	27	6 019	-	6 019	-	6 019
Investiciniai fondai, apskaitomi TVKBP	16	5 000	-	-	5 000	5 000
Įsipareigojimai						
Išvestinės finansinės priemonės	27	693	-	693	-	693
Finansinės priemonės, kurių tikroji vertė atskleidžiama						
Turtas						
Suteiktos paskolos	18	24 060			24 060	24 060
Įsipareigojimai						
Gautos paskolos		401 351	-	330 346	-	330 346

31 Įvykiai po ataskaitinio laikotarpio

2024 m. vasario 29 d. patrunuojančioji bendrovė išleido naujų 22 000 tūkst. paprastųjų vardinių akcijų, kurių kiekvienos nominali vertė 1 Eur, emisiją, už kurią pagrindinė patrunuojančioji bendrovė įsipareigojo sumokėti 148 000 tūkst. Eur. Emisijos kainą sudarė 22 000 tūkst. Eur išleidžiamų akcijų nominalių verčių suma (įstatinis kapitalas) ir akcijų priedai lygūs 126 000 tūkst. Eur. Šių finansinių ataskaitų datą neapmokėta emisijos kainos dalis sudarė 140 000 tūkst.

Grupė kartu su partneriu „Copenhagen Infrastructure Partners“ P/S valdomu fondu „Growth Markets Fund II“ aukcioniniame konkurse pateikė didžiausią pasiūlymą – 1 165 mln. Eur – ir buvo paskelbti teisių vystyti jūrinio vėjo parką Estijos Liivi 1 jūrinėje teritorijoje laimėtojai.

Grupės įmonė Silesia1 wind farm Sp. z o.o. (50 MW) Lenkijoje pasiekė komercinės veiklos pradžią.

Grupė su Europos investicijų banku (EIB) ir Šiaurės investicijų banku (NIB) pasirašė riboto regresio 82 mln. Eur projekto finansavimo sutartį dėl savo 94 megavatų (MW) Pomeranijos vėjo jėgainių parko Lenkijoje.

2024 m. balandžio 9 d. patrunuojančioji bendrovė suteikė 52,5 mln. Eur garantiją elektros perdavimo operatoriaus naudai už Grupės įmonę UAB „Ignitis renewables projektai 5“ dėl antrojo Lietuvos jūros vėjo jėgainių parko. Lėšas garantijai 52,5 mln. Eur patrunuojančioji bendrovė pasiskolino sudariusi kredito sutartis su bankais AB SEB bankas (12,5 mln. Eur) ir AS „SEB Banka“ (40 mln. Eur).

Kitų reikšmingų įvykių po ataskaitinio laikotarpio iki šių finansinių ataskaitų išleidimo datos nebuvo.

6.2 Patronuojančiosios bendrovės finansinės ataskaitos

Parengtos už metus, pasibaigusius 2023 m. gruodžio 31 d., pagal tarptautinius finansinės atskaitomybės standartus, priimtus taikyti Europos Sąjungoje

Pelno (nuostolių) ir kitų bendrųjų pajamų ataskaita	108
Finansinės padėties ataskaita	109
Nuosavo kapitalo pokyčių ataskaita	110
P pinigų srautų ataskaita	111
Aiškinamasis raštas	112

Patronuojančios bendrovės finansinės ataskaitos buvo parengtos ir jas UAB „Ignitis renewables“ vadovybė pasirašė 2024 m. balandžio 19 d.:

Thierry Aelens

Generalinis direktorius

Augustas Dragūnas

Finansų direktorius

Paulius Žukovskis

UAB „Ignitis grupės paslaugų centras,
Finansinių ataskaitų ir konsultacijų vadovas,
veikiantis pagal 2024 m. sausio 10 d. įsakymą Nr.
24_GSC_SP_0004

Turinys

Patronuojančiosios bendrovės finansinės ataskaitos	106
Pelno (nuostolių) ataskaita	108
Bendrųjų pajamų ataskaita	108
Finansinės padėties ataskaita	109
Nuosavo kapitalo pokyčių ataskaita	110
Pinigų srautų ataskaita	111
Aiškinamasis raštas	112
1 Bendroji informacija	112
2 Rengimo pagrindas	112
3 Reikšmingi apskaitos principai	113
4 Rizikos valdymas	118
5 Svarbūs apskaitiniai vertinimai ir sprendimai, naudojami rengiant finansines ataskaitas	120
6 Pajamos pagal sutartis su klientais	121
7 Kitos sąnaudos	121
8 Finansinė veikla	121
9 Pelno mokesčiai	121
10 Investicijos į dukterines įmones	122
11 Ilgalaikės gautinos sumos	124
12 Kitos gautinos sumos	124
13 Kitas finansinis turtas	125
14 Pinigai ir pinigų ekvivalentai	125
15 Nuosavas kapitalas	125
16 Rezervai	126
17 Paskolos	126
18 Grynoji skola	126
19 Kiti ilgalaikiai ir trumpalaikiai įsipareigojimai	127
20 Neapibrėžtieji įsipareigojimai ir nebalansiniai įsipareigojimai	127
21 Sandoriai su susijusiomis šalimis	128
22 Finansinių priemonių tikrosios vertės	128
23 Įvykiai po ataskaitinio laikotarpio	129

Pelno (nuostolių) ataskaita

Už metus, pasibaigusius 2023 m. gruodžio 31 d.

tūkst. Eur	Pastabos	2023 m.	2022 m.
Pajamos pagal sutartis su klientais	6	2 194	283
Kitos pajamos		971	-
Dividendų pajamos	15.4	32 292	9 400
Pajamų ir kitų pajamų iš viso		35 457	9 683
Darbo užmokesčio ir susijusios sąnaudos		(6 213)	(3 029)
Nusidėvėjimo ir amortizacijos sąnaudos		(90)	(21)
Investicijų į dukterines įmones vertės (sumažėjimas) / vertės sumažėjimo atstatymas		-	1 650
Kitos sąnaudos	7	(7 589)	(3 213)
Sąnaudų iš viso		(13 892)	(4 613)
Veiklos pelnas (nuostoliai)		21 565	5 070
Finansinės pajamos	8	13 573	2 261
Finansinės sąnaudos	8	(14 413)	(6 406)
Finansinės veiklos grynasis rezultatas		(840)	(4 145)
Pelnas (nuostoliai) prieš apmokestinimą		20 725	925
Ataskaitinių metų pelno mokesčio pajamos (sąnaudos)	9	1 957	1 290
Grynasis pelnas už metus		22 682	2 215

Bendrujų pajamų ataskaita

Už metus, pasibaigusius 2023 m. gruodžio 31 d.

tūkst. Eur	Pastabos	2023 m.	2024 m.
Grynasis pelnas už metus		22 682	2 215
Kitos bendrosios pajamos (sąnaudos) už metus, iš viso		3	19
Laikotarpio bendrosios pajamos (sąnaudos), iš viso		22 685	2 234

Finansinės padėties ataskaita

2023 m. gruodžio 31 d.

tūkst. Eur	Pastabos	2023 m. gruodžio 31 d.	2022 m. gruodžio 31 d.
Turtas			
Ilgalaikis turtas			
Nematerialusis turtas		24	36
Ilgalaikis materialusis turtas		4 020	205
Naudojimo teise valdomas turtas		6	20
Išankstiniai apmokėjimai už ilgalaikį turą		20 000	-
Investicijos į dukterines įmones	10	439 621	189 017
Ilgalaikės gautinos sumos	11	487 477	132 085
Kitas finansinis turtas	13	19 773	15 798
Kitas ilgalaikis turtas		191	236
Atidėtojo mokesčio turtas	9	2 273	1 314
Ilgalaikio turto iš viso		973 385	338 711
Trumpalaikis turtas			
Išankstiniai apmokėjimai ir ateinančių laikotarpių sąnaudos		159	109
Prekybos gautinos sumos		392	219
Kitos gautinos sumos	1212	4 956	28 453
Pinigai ir pinigų ekvivalentai	14	4 014	20 373
Trumpalaikio turto iš viso		9 521	49 154
Turto iš viso		982 906	387 865
Nuosavas kapitalas ir įsipareigojimai			
Nuosavas kapitalas			
Įstatinis kapitalas	15	19 022	22
Akcijų priedai	15	164 133	54 133
Rezervai	16	93	93
Nepaskirstytasis pelnas		24 933	2 248
Nuosavo kapitalo iš viso		208 181	56 496
Įsipareigojimai			
Ilgalaikiai įsipareigojimai			
Ilgalaikės paskolos	17	689 475	288 000
Ilgalaikiai nuomos įsipareigojimai	18	1	8
Atidėjiniai		9	5
Kiti ilgalaikiai įsipareigojimai	19	28 600	-
Ilgalaikių įsipareigojimų iš viso		718 085	288 013
Trumpalaikiai įsipareigojimai			
Paskolos	17	13 871	31 004
Nuomos įsipareigojimai	18	5	13
Prekybos mokėtinos sumos		805	180
Atidėjiniai	19	41 243	12 159
Kitos trumpalaikės mokėtinos sumos ir įsipareigojimai		716	-
Trumpalaikių įsipareigojimų iš viso		56 640	43 356
Įsipareigojimų iš viso		774 725	331 369
Nuosavo kapitalo ir įsipareigojimų iš viso		982 906	387 865

Nuosavo kapitalo pokyčių ataskaita

Už metus, pasibaigusius 2023 m. gruodžio 31 d.

tūkst. Eur	Pastabos	Išstatinis kapitalas	Akcijų priedai	Privalomasis rezervas	Nepaskirstytasis pelnas (nuostoliai)	Iš viso
Likutis 2022 m. sausio 1 d.		22	54 133	-	1 877	56 032
Grynasis pelnas už metus		-	-	-	2 215	2 215
Kitos bendrosios pajamos		-	-	-	19	19
Laikotarpio bendrosios pajamos (sąnaudos), iš viso		-	-	-	2 234	2 234
Pervedimas į privalomąjį rezervą		-	-	93	(93)	-
Dividendai	15.4.1	-	-	-	(1 770)	(1 770)
Likutis 2022 m. gruodžio 31 d.		22	54 133	93	2 248	56 496
Likutis 2023 m. sausio 1 d.		22	54 133	93	2 248	56 496
Grynasis pelnas už metus		-	-	-	22 682	22 682
Kitos bendrosios pajamos		-	-	-	3	3
Laikotarpio bendrosios pajamos (sąnaudos), iš viso		-	-	-	22 685	22 685
Išstatinio kapitalo ir akcijų priedų padidėjimas	15.3	19 000	110 000	-	-	129 000
Likutis 2023 m. gruodžio 31 d.		19 022	164 133	93	24 933	208 181

Pinigų srautų ataskaita

Už metus, pasibaigusius 2023 m. gruodžio 31 d.

tūkst. Eur	Pastabos	2023 m.	2022 m.
Pagrindinės veiklos pinigų srautai			
Grynasis pelnas už metus		22 682	2 215
Koregavimai suderinti grynąjį pelną su grynaisiais pinigų srautais:			
Nusidėvėjimo ir amortizacijos sąnaudos		90	21
Investicijų į dukterines įmones vertės sumažėjimas (atstatymas)		-	(1 650)
Pelno mokesčio sąnaudos / (pajamos)	9	(1 957)	(1 290)
Atidėjinių padidėjimas (sumažėjimas)		7	13
Palūkanų pajamos	8	(12 047)	(2 261)
Palūkanų sąnaudos	8	13 697	3 979
Dividendai	15.4	(32 292)	(9 400)
Išvestinių finansinių priemonių tikrosios vertės pasikeitimas		716	-
Kitos finansinės veiklos sąnaudos (pajamos)		(809)	2 427
Apyvartinio kapitalo pasikeitimai:			
Prekybos gautinų sumų, ilgalaikių ir kitų gautinų sumų, kito finansinio turto (padidėjimas) sumažėjimas		(75 647)	(5 320)
Išankstinių apmokėjimų ir ateinančių laikotarpių sąnaudų, kito ilgalaikio turto (padidėjimas) sumažėjimas		(5)	(340)
Prekybos mokėtinų sumų, kitų trumpalaikių mokėtinų sumų ir įsipareigojimų padidėjimas (sumažėjimas)		42 919	(475)
(Sumokėtas) gautas pelno mokeskis		998	-
Grynieji pagrindinės veiklos pinigų srautai		(41 648)	(12 081)
Investicinės veiklos pinigų srautai			
Ilgalaikio materialiojo ir nematerialiojo turto įsigijimas		(21 914)	(204)
Suteiktos paskolos		(286 133)	(122 618)
Susigrąžintos paskolos		5 112	9 502
Gautos palūkanos	8	4 992	1 678
Gauti dividendai	15.4	32 292	9 400
Dukterinės įmonės įsigijimas	10.4	(221 398)	(61 204)
Grynieji investicinės veiklos pinigų srautai		(487 049)	(163 446)
Finansinės veiklos pinigų srautai			
Gautos paskolos	18	458 200	202 277
Paskolų pagal lėšų koncentravimo sutartį grynasis pokytis	18	(65 725)	(2 691)
Nuomos įsipareigojimai	18	(13)	(15)
Istatinio kapitalo ir akcijų priedų padidėjimas	15.3	129 000	-
Sumokėtos palūkanos	18	(9 124)	(3 223)
Išmokėti dividendai	15.4	-	(1 770)
Grynieji finansinės veiklos pinigų srautai		512 338	194 578
Pinigų ir pinigų ekvivalentų padidėjimas / (sumažėjimas)		(16 359)	19 051
Pinigai ir pinigų ekvivalentai metų pradžioje		20 373	1 322
Pinigai ir pinigų ekvivalentai metų pabaigoje	14	4 014	20 373

Aiškinamasis raštas

Už metus, pasibaigusius 2023 m. gruodžio 31 d.

1 Bendroji informacija

UAB „Ignitis renewables“ (toliau – Bendrovė arba patronuojančioji bendrovė) yra Lietuvos Respublikoje įregistruota uždaroji akcinė bendrovė. 2019 m. sausio 14 d. Bendrovė buvo įregistruota Juridinių asmenų registre, kurio tvarkytojas yra VĮ „Registru centras“. Bendrovės buveinės adresas – Laisvės pr. 10, LT-04215, Vilnius, Lietuva. Bendrovės kodas 304988904, PVM mokėtojo kodas LT100012186012. Bendrovė įsteigta neribotam laikui.

UAB „Ignitis renewables“ yra patronuojančioji bendrovė, atsakinga už grupės įmonių veiklos valdymą ir koordinavimą (10 pastaba). Toliau patronuojančioji bendrovė ir jos dukterinės įmonės kartu vadinamos „Grupė“. Pagrindinė Grupės veikla – elektros energijos gamyba ir vėjo bei saulės energijos gamybos projektų plėtojimas.

Patronuojančioji bendrovė analizuoja grupės įmonių veiklą, reprezentuoja grupę, įgyvendina akcininko teises ir pareigas, nustato veiklos gaires ir taisykles bei koordinuoja veiklą finansų, teisės, strategijos ir plėtos, žmogiškųjų išteklių, rizikos valdymo, audito, technologijų, komunikacijos ir kitose srityse.

Patronuojančioji bendrovė siekia užtikrinti veiksmingą grupės įmonių veiklą, įgyvendinti akcininko strateginius tikslus, susijusius su žaliosios elektros energijos gamybos portfelio plėtra.

Patronuojančiosios bendrovės akcininkė yra AB „Ignitis grupė“ (100,00 proc.):

Patronuojančiosios bendrovės akcininkas	2023 m. gruodžio 31 d.		2022 m. gruodžio 31 d.	
	Išstatinis kapitalas, tūkst. Eur	%	Išstatinis kapitalas, tūkst. Eur	%
AB „Ignitis grupė“	19 022	100,00	22	100,00
Iš viso	19 022		22	

2023 ir 2022 m. gruodžio 31 d. AB „Ignitis grupė“ (toliau – galutinė patronuojančioji bendrovė) (bendrovės kodas 301844044, registruota buveinė Laisvės pr. 10, LT-04215 Vilnius, Lietuva) valdo 100 proc. patronuojančiosios bendrovės akcijų. AB „Ignitis grupė“ akcininkų struktūrą 2023 m. gruodžio 31 d. sudaro – Lietuvos Respublikos finansų ministerija (valdo 74,99 proc.) ir mažmeniniai bei instituciniai investuotojai (valdo 25,01 proc.). 2022 m. gruodžio 31 d. – Lietuvos Respublikos finansų ministerija (valdo 74,99 proc.), mažmeniniai bei instituciniai investuotojai (valdo 25,01 proc.).

Šios finansinės ataskaitos buvo parengtos ir vadovybė jas pasirašė 2024 m. balandžio 19 d.

Patronuojančiosios bendrovės akcininkai turi teisę patvirtinti šias finansines ataskaitas arba nepatvirtinti jų bei reikalauti, kad vadovybė parengtų naujas finansines ataskaitas.

Grupė taip pat rengia atskiras finansines ataskaitas pagal Tarptautinius finansinės atskaitomybės standartus, priimtus taikyti Europos sąjungoje, kaip to reikalauja vietos teisės aktai.

2 Rengimo pagrindas

2.1 Apskaitos pagrindas

Šios finansinės ataskaitos parengtos vadovaujantis Tarptautinių apskaitos standartų valdybos (toliau – TASV) išleistais Tarptautiniais finansinės atskaitomybės standartais (toliau – TFAS), patvirtintais Europos Sąjungoje. Šių finansinių ataskaitų atskaitinis laikotarpis yra vieni metai, pasibaigę 2023 m. gruodžio 31 d.

Patronuojančiosios bendrovės finansinės ataskaitos už metus, pasibaigusius 2023 m. gruodžio 31 d. (toliau – finansinės ataskaitos), yra parengta remiantis veiklos tęstinumo principu ir vertinimu istorine įsigijimo savikaina (toliau – įsigijimo savikaina), išskyrus tam tikras finansines priemones, apskaitomas tikrąja verte.

Šių finansinių ataskaitų pateikiama valiuta yra euras, kuri yra patronuojančiosios bendrovės funkcinė valiuta, ir visos vertės yra suapvalintos iki artimiausio tūkstančio skaičiaus (tūkst. Eur), išskyrus atvejus, kai nurodyta kitaip. Šiose finansinėse ataskaitose pateikiama palyginamoji praėjusio atskaitinio laikotarpio informacija.

2.2 Užsienio valiutų perskaičiavimas

2.2.1 Sandoriai ir likučiai

Sandoriai užsienio valiuta perskaičiuojami į funkcinę valiutą naudojant valiutų kursų, galiojančius sandorių atlikimo dieną. Pelnas ir nuostoliai, atsirandantys vykdant atsiskaitymus, susijusius su šiais sandoriais, bei perskaičiuojant piniginius turto bei įsipareigojimų likučius, denominuotus užsienio valiutomis, pagal metų pabaigoje galiojančius kursus, pripažįstami pelno (nuostolių) ataskaitoje.

3 Reikšmingi apskaitos principai

3.1 Nauji standartai, standartų pakeitimai ir aiškinimai

3.1.1 Apskaitos politikos pakeitimai ir atskleidimai

Apskaitos politika, taikoma rengiant šias finansines ataskaitas, atitinka apskaitos principus, kurių buvo laikomasi rengiant patruojuančiosios bendrovės metines finansines ataskaitas už metus, pasibaigusius 2022 m. gruodžio 31 d., išskyrus naujus standartus, kurie įsigaliojo per 2023 m.

3.1.1.1 Ataskaitiniu laikotarpiu galiojantys Europos Sąjungos paskelbti ir priimti standartai ir jų aiškinimai

Toliau pateikiami nauji standartai ir (arba) standartų pataisai, patvirtinti TASV ir priimti taikyti Europos Sąjungoje 2023 m. gruodžio 31 d. pasibaigusiais metais. Šių standartų, pataisų ir išaiškinimų taikymas neturėjo reikšmingos įtakos finansinėms ataskaitoms:

2023 m. įsigalioję standartai ar jų pataisai

Atidėtasis mokestis, susijęs su turto ir įsipareigojimais, atsirandančiais iš to paties vieno sandorio (12-ojo TAS pataisos)

Informacijos apie apskaitos politiką pateikimas (1-ojo TAS ir TFAS 2-ojo praktikos pareiškimo pataisos)

Tarptautinė mokesčių reforma – Antrojo ramsčio (angl. Pillar Two) pavyzdinės taisyklės (12-ojo TAS pataisos) 17-asis TFAS „Draudimo sutartys“ ir 17-ojo TFAS „Draudimo sutartys“ pataisos

Apskaitinių įvertinimų apibrėžtis (8-ojo TAS pataisos)

17-ojo TFAS ir 9-ojo TFAS pirminis taikymas – Palyginamoji informacija (17-ojo TFAS pataisos)

Šių standartų, pataisų ir išaiškinimų taikymas neturėjo reikšmingos įtakos finansinėms ataskaitoms, išskyrus šiuos toliau išvardintus:

Reikšmingos informacijos apie apskaitos politiką pateikimas

Nuo 2023 m. sausio 1 d. Grupė pritaikė *Informacijos apie apskaitos politiką pateikimo pataisus (1-ojo TAS ir TFAS 2-ojo praktikos pareiškimo pataisos)*. Nors dėl pataisų apskaitos politika nebuvo pakeista, ji turėjo įtakos finansinėse ataskaitose pateiktai apskaitos politikos informacijai.

Pataisomis reikalaujama, kad ūkio subjektai atskleistų reikšmingą, o ne svarbią apskaitos politikos informaciją. Pataisomis taip pat nurodoma, kad apskaitos politikos informacija laikoma reikšminga, jei galima pagrįstai tikėtis, kad, vertinant kartu su kita ūkio subjekto finansinėse ataskaitose pateikta informacija, ji turės įtakos sprendimams, kuriuos priima finansinių ataskaitų pirminiai naudotojai.

3.1.2 Patvirtinti, bet dar neįsigalioję ir anksčiau nepradėti taikyti standartai

Rengdama šias finansines ataskaitas, patruojuančioji bendrovė nepritaikė naujų TFAS ir Tarptautinių apskaitos standartų (toliau – TAS), jų pataisų ir išaiškinimų, priimtų TASV, kurių įsigaliojimo data yra vėlesnė nei 2023 m. gruodžio 31 d. ir yra su galimybe taikyti anksčiau. Toliau pateikiami nauji standartai ir (arba) standartų pataisai, kurios buvo išleistos, bet dar neįsigaliojo:

Kiti standartai

Dėl toliau pateiktų naujų standartų ar standartų pataisų nėra tikimasi reikšmingo poveikio finansinėms ataskaitoms:

Kiti nauji standartai ar pataisai	TASV įsigaliojimo data	Patvirtinimo taikyti ES statusas
Įsipareigojimų priskyrimas trumpalaikiams ir ilgalaikiams įsipareigojimams (1-ojo TAS pataisos)	2024 m. sausio 1 d.	Patvirtinta
16-ojo TFAS „Nuoma“ pataisos. Nuomos įsipareigojimo vertinimas pardavimo ir atgalinės nuomos atveju	2024 m. sausio 1 d.	Patvirtinta
Tiekėjų finansavimo susitarimai (7-ojo TAS ir 7-ojo TFAS pataisos)	2024 m. sausio 1 d.	Dar nepatvirtinta
Keitimo trūkumas (21-ojo TAS pataisos)	2025 m. sausio 1 d.	Dar nepatvirtinta

3.2 Pajamos pagal sutartis su klientais

Patruojuančioji bendrovė sutartyse su klientais nustato, ar sutarties vykdymo įsipareigojimas (tiek aiškiai apibrėžtas, tiek numanomas) yra perduoti atskiras prekes ar paslaugas ar perduoti keletą atskirų prekių ar paslaugų, kurios iš esmės yra tos pačios ir turi tą patį perdavimo modelį klientui. Pažadėtos prekės ar paslaugos reiškia atskirą veiklos įsipareigojimą, jei prekės ar paslaugos yra atskiros. Pažadėta prekė ar paslauga laikoma atskira, jei tenkinami abu šie kriterijai:

- klientas gali gauti naudos iš prekės ar paslaugos savarankiškai arba naudodamas kitus lengvai prieinamus išteklius ir
- prekę ar paslaugą galima atskirti nuo kitų pažadų sutartyje (skiriasi sutarties kontekste).

Pajamos iš sutarčių su klientais yra pripažįstamos, kai perduotų prekių ar paslaugų kontrolė yra perduodama klientui už kainą, kuri atspindi atlygį, kurį patruojuančioji bendrovė tikisi turinti teisę gauti mainais į šias prekes ar paslaugas. Pajamos yra įvertinamos atsižvelgiant į atlygį, kurį patruojuančioji bendrovė tikisi turinti teisę gauti pagal sutartį su klientu, neįtraukiant sumų, surinktų trečiųjų šalių vardu.

Pajamos iš tam tikrų paslaugų sutarčių su klientais pripažįstamos remiantis faktiškai suteiktomis paslaugomis iki ataskaitinio laikotarpio pabaigos kaip visų teikiamų paslaugų dalis, nes klientas gauna ir naudojami nauda tuo pačiu metu. Pripažindama pajamas, patruojuančioji bendrovė atsižvelgia į sutarčių su klientais sąlygas ir į visus svarbius faktus bei aplinkybes, įskaitant pinigų srautų, atsirandančių dėl sutarties su klientu, pobūdį, sumą, laiką ir neapibrėžtumą.

3.2.1 Valdymo paslaugos

Patruojuančioji bendrovė teikia valdymo paslaugas savo dukterinėms įmonėms. Praėjus tam tikram laikui valdymo paslaugų kontrolė yra perduodama, todėl patruojuančioji bendrovė įvykdo veiklos įsipareigojimą ir pajamas pripažįsta per tam tikrą laikotarpį. Patruojuančioji bendrovė nustatė, kad veikia kaip pagrindinė pajamų sandorio šalis.

Atlikdama pažangos siekiant visiškai įvykdyti veiklos įsipareigojimą vertinimą, patruojuančioji bendrovė taiko pagal 15-ąjį TFAS leidžiamą praktinę priemonę. Kadangi patruojuančioji bendrovė turi teisę gauti tokios sumos atlygį iš kliento, kuri tiesiogiai klientui atitinka iki tam tikros datos patruojuančiosios bendrovės baigtos vykdyti veiklos vertę, ji pripažįsta pajamas tokia suma, į kokią patruojuančioji bendrovė turi teisę išrašyti sąskaitą. Patruojuančioji bendrovė išrašo sąskaitą faktūrą fiksuotais sumai, mokamai už kiekvieną paslaugos teikimo valandą.

Už praėjusiam mėnesyje suteiktas paslaugas turi būti sumokėta per 30 dienų nuo sąskaitos faktūros išrašymo dienos. Sutartys laikomos neturinčios reikšmingo finansavimo komponento, jei nuo apmokėjimo iki paslaugų perdavimo nepraejo reikšmingas laiko tarpas.

Po vienerių paslaugų teikimo kalendorinių metų patronuojančioji bendrovė perskaičiuoja teikiamų paslaugų kainą, atsižvelgdama į savo faktines išlaidas, patirtas teikiant šias paslaugas klientui, ir atitinkamai koreguoja kliento mokėtiną sumą.

3.2.2 Likučiai pagal sutartį

3.2.2.1 Sutarčių turtas ir įsipareigojimai

Patronuojančiosios bendrovės veiklos įsipareigojimo įvykdymo laikas ir įprastas mokėjimo laikas yra susijęs su pateikta paslaugų ataskaita, kurią klientas peržiūri ir patvirtina. Gavus tokį kliento patvirtinimą, paslaugos pripažįstamos kaip tinkamai suteiktos klientui. Ataskaitiniu laikotarpiu patronuojančioji bendrovė neturėjo sutarčių turto ir įsipareigojimų.

3.2.2.2 Gautinos sumos

Gautina suma yra pripažįstama, jei klientas turi sumokėti atlygio sumą, kuri besąlyginė (t. y. reikia tik, kad praeitų tam tikras laikas, kol turės būti sumokėtas atlygis). Žr. 3.11.1 pastaboje pateiktą finansinio turto apskaitos politiką.

Atidėtas mokestis apskaičiuojamas naudojant mokesčių tarifus, kurie, kaip tikimasi, bus taikomi, kai bus realizuojamas susijęs atidėtas mokestis arba įvykdomas atidėtojo mokesčio įsipareigojimas.

Atidėtojo mokesčio turtas ir įsipareigojimai yra užskaitomi, kai yra teisiškai įgyvendinama teisė užskaityti ataskaitinio laikotarpio mokesčio turtą su ataskaitinio laikotarpio mokesčio įsipareigojimais ir kai atidėtieji mokesčiai yra susiję su ta pačia fiskaline institucija.

3.2.3 Pelno mokestis ir atidėtas mokestis už ataskaitinį laikotarpį

Ataskaitinio laikotarpio ir atidėtieji mokesčiai turi būti pripažinti pajamomis ar sąnaudomis ir įtraukti į laikotarpio grynąjį pelną ar nuostolį, išskyrus atvejus, kai mokestis atsiranda iš sandorio ar įvykio, kuris pripažįstamas tiesiogiai nuosavybėje arba kitose bendrosiose pajamose tą patį ar kitą laikotarpį arba atsiranda iš verslo jungimo.

3.3 Ilgalaikis materialusis turtas

Ilgalaikis materialusis turtas yra apskaitomas įsigijimo savikaina, atėmus sukauptą nusidėvėjimą ir vertės sumažėjimo nuostolius, jei tokių yra. Nusidėvėjimas yra skaičiuojamas taikant tiesiogiai proporcingą (tiesinį) nusidėvėjimo metodą per visą materialiojo turto naudingo tarnavimo laikotarpį.

Įsigijimo savikaina apima ilgalaikio materialiojo turto dalių pakeitimo išlaidas, kai jos patiriamos, jei šios išlaidos atitinka turto pripažinimo kriterijus. Pakeistos turto dalies likutinė vertė yra nurašoma. Remonto išlaidos yra pridėdamos prie likutinės turto vertės, jei yra tikėtina, kad Bendrovė ateityje iš šių išlaidų gaus ekonominę naudą ir jei jas galima patikimai įvertinti. Visos kitos remonto ir priežiūros išlaidos pripažįstamos pelno (nuostolių) ataskaitoje per tą finansinį laikotarpį, kuriame jos buvo patirtos.

Turto likvidacinės vertės ir naudingo tarnavimo laikotarpiai nors kartą per metus peržiūrimi ir, prireikus, koreguojami.

Nebaigta statyba perkeliama į atitinkamas ilgalaikio materialiojo turto grupes tuomet, kai nebaigta statyba užbaigiama ir turtas yra parengtas jo numatytam naudojimui.

Taikomi nusidėvėjimo laikotarpiai (metais):

Ilgalaikio materialiojo turto grupė	Naudingo tarnavimo laikotarpis (metais)
Kitas ilgalaikis materialusis turtas	3–6

3.3.1 Naudojimo teise valdomo turto pirminis vertinimas

Nuomos pradžios datą patronuojančioji bendrovė naudojimo teise valdomą turtą įvertina savikaina. Naudojimo teise valdomo turto savikainą sudaro: nuomos įsipareigojimo pirminio vertinimo suma, bet kokie nuomos mokesčiai pradžios datą arba iki jos, atėmus bet kokias gautas nuomos paskatas; bet kokios patronuojančiosios bendrovės patirtos pirminės tiesioginės išlaidos; ir išlaidų, kurias patronuojančioji bendrovė patirs išmontuodama ir pašalindama nuomojamą turtą, tvarkydama jo buvimo vietą arba atkurdamą tokią nuomojamo turto būklę, kokios reikalaujama pagal nuomos sąlygas, įvertis. Patronuojančioji bendrovė prisiima su šiomis išlaidomis susijusį įsipareigojimą pradžios datą arba pasinaudojusi nuomojamu turtu tam tikrą konkretų laikotarpį. Patronuojančioji bendrovė pripažįsta šias išlaidas kaip dalį naudojimo teise valdomo turto savikainos, kai yra prisiimamas įsipareigojimas dėl šių išlaidų.

3.3.2 Naudojimo teise valdomo turto vėlesnis vertinimas

Po pradžios datos patronuojančioji bendrovė naudojimo teise valdomą turtą vertina taikydama savikainos metodą. Taikydama savikainos metodą, patronuojančioji bendrovė naudojimo teise valdomą turtą vertina savikaina atėmusi visą sukauptą nusidėvėjimą ir visus sukauptus vertės sumažėjimo nuostolius, pakoreguotus dėl nuomos įsipareigojimo pakartotinio įvertinimo.

Jeigu iki nuomos laikotarpio pabaigos patronuojančiajai bendrovei perleidžiama nuomojamo turto nuosavybės teisė arba jeigu naudojimo teise valdomo turto kaina rodo, kad patronuojančioji bendrovė pasinaudaus pasirinkimo pirkti teise, patronuojančioji bendrovė skaičiuoja naudojimo teise valdomo turto nusidėvėjimą nuo pradžios datos iki nuomojamo turto naudingo tarnavimo laiko pabaigos. Kitu atveju patronuojančioji bendrovė naudojimo teise valdomo turto nusidėvėjimą skaičiuoja nuo pradžios datos iki ankstesnės iš šių datų: naudojimo teise valdomo turto naudingo tarnavimo laiko pabaigos arba nuomos laikotarpio pabaigos. Naudojimo teise valdomas turtas nudėvimas tiesiniu metodu.

Patronuojančioji bendrovė naudojimo teise valdomą turtą finansinės padėties ataskaitoje pateikia atskirai nuo ilgalaikio materialiojo turto.

3.4 Finansinės priemonės

Finansinė priemonė yra bet kuri sutartis, dėl kurios pas vieną ūkio subjektą atsiranda finansinis turtas, o pas kitą – finansinis įsipareigojimas ar nuosavybės priemonė.

3.4.1 Finansinis turtas

Patronuojančioji bendrovė finansinį turtą skirsto į toliau nurodytas 3 kategorijas:

- (i) finansinį turtą, kuris vėlesniais laikotarpiais vertinamas amortizuota savikaina;
- (ii) finansinį turtą, kuris vėlesniais laikotarpiais vertinamas tikrąja verte, tikrosios vertės pasikeitimą
- (iii) pripažįstant kitomis bendrosiomis pajamomis (toliau – TVKBP); ir finansinį turtą, kuris vėlesniais laikotarpiais vertinamas tikrąja verte, tikrosios vertės pasikeitimą pripažįstant pelnu ar nuostoliais (toliau TVPN).

Sandorio išlaidos apima visus mokesčius ir komisinius, kurių patronuojančioji bendrovė nebūtų mokėjusi, jei nebūtų sudariusi finansinės priemonės sutarties.

Tam, kad finansinis turtas būtų priskiriamas ir vertinamas amortizuota savikaina arba TVKBP, pinigų srautai atsirandantys iš finansinio turto turi būti tik pagrindinės sumos ir palūkanų mokėjimai (toliau – SPPI) nuo pagrindinės nepadengtos sumos. Šis vertinimas vadinamas SPPI testu ir atliekamas kiekvienai finansinei priemonei. Finansinis turtas, susijęs su pinigų srautais, kurie nėra SPPI, yra priskiriamas ir vertinamas TVPN, nepriklausomai nuo verslo modelio. Nuo šio finansinio turto apskaičiuotos palūkanų pajamos yra pripažįstamos finansinės veiklos pajamomis amortizuojant faktinių palūkanų normos metodu. Visas pelnas arba nuostoliai, atsirandantys dėl turto nurašymo, pripažįstami pelno (nuostolių) ir kitų bendrųjų pajamų ataskaitoje. Vertės sumažėjimo nuostoliai apskaitomi kaip kitos sąnaudos pelno (nuostolių) ir kitų bendrųjų pajamų ataskaitoje.

Finansinio turto skirstymas po pirminio pripažinimo į pirmiau aprašytas kategorijas pagrįstas verslo modeliu, kurį patronuojančioji bendrovė taiko valdydama finansinį turtą bei turto pinigų srauto ypatybes. Finansinio turto grupei taikomas verslo modelis nustatomas lygmeniu, kuriuo matyti, kaip visos finansinio turto grupės kartu valdomos siekiant konkretaus patronuojančiosios bendrovės verslo tikslo. Taikomam verslo modeliui neturi įtakos patronuojančiosios bendrovės vadovybės ketinimai pavienių priemonių atžvilgiu. Patronuojančioji bendrovė gali taikyti daugiau nei vieną verslo modelį savo finansiniam turtui valdyti. Atsižvelgiant į verslo modelį, taikomą valdant finansinio turto grupę, finansinio turto apskaita, išskyrus finansinį turtą, kuris vėliau įvertinamas TVKBP ir kurio patronuojančioji bendrovė neturi, yra tokia:

3.4.1.1 Finansinis turtas, vertinamas amortizuota savikaina

Amortizuota savikaina vertinamas finansinis turtas vėliau yra apskaitomas naudojant faktinių palūkanų normos metodą (toliau – FPN) atėmus vertės sumažėjimo nuostolius. Amortizuota savikaina yra suma, kuria finansinė priemonė buvo pradžioje pripažinta, atėmus pagrindinės sumos gražinimus, pridėjus sukauptas palūkanas ir, finansiniam turtui – atėmus bet kokius nurašymus dėl tikėtinių kredito nuostolių.

Finansinis turtas pripažįstamas trumpalaikiu turtu, išskyrus tuos atvejus, kuomet jo terminas yra ilgesnis nei 12 mėnesių nuo finansinės padėties ataskaitos parengimo dienos; tokiu atveju jis pripažįstamas ilgalaikiu turtu.

3.4.1.2 Finansinis turtas, vertinamas TVPN

Skolos priemonės, kurios neatitinka finansinio turto, vertinamo amortizuota savikaina, arba finansinio turto, vertinamo TVKBP, kriterijų, yra vertinamos kaip finansinis turtas, vertinamas TVPN.

Patronuojančioji bendrovė priskiria finansinį turtą prie turto, vertinamo TVPN, jei dėl to išnyktų arba reikšmingai sumažėtų vertinimo arba pripažinimo neatitikimas (kartais vadinamas apskaitos

neatitikimu), kuris kitaip atsirastų, jei turtas arba įsipareigojimai būtų vertinami arba jų pelnas ir nuostoliai būtų pripažįstami remiantis skirtingu pagrindu. Pelnas arba nuostoliai iš skolos priemonės vertinimo tikrąja verte apskaitomas pelne (nuostoliuose) pelno (nuostolių) ir kitų bendrųjų pajamų ataskaitoje tuo laikotarpiu, kuomet susidarė. Šiai kategorijai patronuojančioji bendrovė priskiria investicijas į nuosavybės priemones, kurios netenkina SPPI sąlygų.

3.4.1.3 Faktinių palūkanų normos metodas

Faktinių palūkanų normos metodas taikomas apskaičiuojant finansinio turto amortizuotą savikainą, taip pat atitinkamu laikotarpiu pelne (nuostoliuose) pelno (nuostolių) ir kitų bendrųjų pajamų ataskaitoje paskirstant palūkanų pajamas.

Faktinių palūkanų norma – norma, kurią taikant apskaičiuotos būsimos pinigų įplaukos tikėtiniu finansinio turto galiojimo laikotarpiu, tiksliai diskontuojamos iki finansinio turto bendrosios likutinės vertės, kuri rodo finansinio turto amortizuotą savikainą prieš koregavimą dėl bet kokių atidėjinių nuostoliams. Skaičiuodama FPN, patronuojančioji bendrovė vertina tikėtinius pinigų srautus, atsižvelgiant į visas finansinės priemonės sutarties sąlygas (pvz., išankstinį mokėjimą, pratęsimą, pasirinkimo pirkti ir panašius pasirinkimo sandorius), bet neatsižvelgdama į tikėtinius kredito nuostolius. Skaičiuojant įtraukiami visi atlygiai ir kitos sumos, kuriuos sutarties šalys sumokėjo arba gavo viena iš kitos ir, kurie yra neatskiriama FPN dalis, sandorių sąnaudos, taip pat visos kitos premijos arba nuolaidos. Skaičiuojant FPN daroma prielaida, kad pinigų srautus ir tikėtiną panašią finansinių priemonių grupės galiojimo laikotarpį galima patikimai įvertinti. Kai pinigų srautų arba finansinės priemonės (arba finansinių priemonių grupės) tikėtino galiojimo laikotarpio patikimai įvertinti neįmanoma, patronuojančioji bendrovė naudoja sutartyje numatytus pinigų srautus per visą sutartyje numatytą finansinės priemonės (arba finansinių priemonių grupės) galiojimo laikotarpį.

3.4.1.4 Finansinio turto vertės sumažėjimas – tikėtini kredito nuostoliai (toliau – TKN)

Patronuojančioji bendrovė atlieka į ateitį orientuotą TKN, susijusių su jos skolos priemonėmis, vertinamos amortizuota savikaina, vertinimą nepaisant to, ar egzistuoja vertės sumažėjimo požymių.

Patronuojančiosios bendrovės patiriami kredito nuostoliai apskaičiuojami, kaip visų sutartyje numatytų pinigų srautų, kuriuos patronuojančioji bendrovė turi gauti pagal sutartį, ir visų pinigų srautų, kuriuos patronuojančioji bendrovė tikisi gauti, skirtumas (t. y. visas pinigų trūkumas) diskontuotas taikant pirminę FPN. Pinigų srautus patronuojančioji bendrovė apskaičiuoja atsižvelgdama į visas finansinės priemonės sutarties sąlygas per tikėtiną tos finansinės priemonės galiojimo laikotarpį, įskaitant turimo užstato pardavimo arba kitokio kredito vertės didinimo, kuris yra neatskiriama nuo sutarties sąlygų, pinigų srautus.

TKN vertinami taip, kad atspindėtų nešališką ir tikėtiną svertinę sumą, nustatomą atsižvelgiant į galimus gauti rezultatus; pinigų laiko vertę; pagrįstą ir patvirtinamą informaciją apie įvykius praityje ir dabartines sąlygas; bei pagrįstas ir patvirtinamas prognozes dėl įvykių ateityje ir ekonominių sąlygų finansinių ataskaitų sudarymo dieną.

Tikėtini galiojimo laikotarpio kredito nuostoliai – tai TKN, susidarantys dėl visų galimų įsipareigojimų neįvykdymo įvykių per laikotarpį nuo finansinio turto pirminio pripažinimo iki vėlesnės, finansinio turto padengimo, arba finansinio turto galutinio nurašymo, datos.

Patronuojančioji bendrovė siekia, kad tikėtini galiojimo laikotarpio kredito nuostoliai būtų pripažįstami prieš tai, kai finansinė priemonė tampa pradelsta. Paprastai kredito rizika reikšmingai padidėja prieš tai, kai finansinė priemonė tampa laiku neapmokėta arba pastebima kitų su skolininku susijusių pradelsimo veiksnių (pvz., pakeitimas arba restruktūrizacija). Todėl, jei ne per didelėmis išlaidomis ar

pastangomis galima gauti pagrįstos ir patvirtinamos informacijos, kuri yra labiau orientuota į ateitį nei apie pradelstus mokėjimus, ja remiamasi vertinant kredito rizikos pasikeitimus. TKN pripažįstami atsižvelgiant į individualiai arba bendrai įvertintą suteiktų paskolų, prekybos ir kitų gautinų sumų kredito riziką. Kredito rizika vertinama remiantis visa pagrįsta informacija, įskaitant į ateitį orientuotą informaciją.

Patruojančioji bendrovė taiko individualų ir bendrą vertinimą gautinų sumų vertės sumažėjimui vertinti.

TKN gautinoms sumoms (išskyrus prekybos gautinas sumas) apskaičiuojami:

- iš Grupės įmonių gautinų sumų TKN apskaičiuojami atliekant individualų vertinimą;
- kitų gautinų sumų, išankstinių mokėjimų ir sukauptų pajamų TKN apskaičiuojami atliekant individualų vertinimą.

Patruojančiosios bendrovės vadovybės sprendimas dėl individualaus vertinimo priimamas atsižvelgiant į galimybę gauti informaciją apie konkretaus skolininko kredito istoriją, finansinę būklę vertinimo datai įskaitant į ateitį orientuotą informaciją, kuri leistų laiku nustatyti konkretaus skolininko reikšmingą kredito rizikos padidėjimą, tokiu būdu leidžiant vadovybei priimti sprendimą dėl viso galiojimo laikotarpio TKN pripažinimo konkretaus skolininko atžvilgiu. Nesant patikimų informacijos šaltinių apie skolininko kredito istoriją, finansinę būklę vertinimo datai įskaitant į ateitį orientuotą informaciją, patruojančioji bendrovė vertina skolą taikydama bendrąjį vertinimą.

Tikėtinų kredito nuostolių pripažinimo etapai:

1. suteikusi paskolą, patruojančioji bendrovė pripažįsta dvylikos mėnesių TKN. Paskolos palūkanų pajamos apskaičiuojamos nuo finansinio turto likutinės vertės nekoreguojant jos TKN suma;
2. nustačiusi, kad kredito rizika, susijusi su paskolos gavėju, reikšmingai padidėjo, patruojančioji bendrovė apskaito viso paskolos sutarties galiojimo tikėtinus kredito nuostolius. Visi finansinės priemonės galiojimo laikotarpio tikėtini kredito nuostoliai apskaičiuojami tik esant reikšmingam kredito rizikos, susijusios su paskolos gavėju, padidėjimui. Paskolos palūkanų pajamos apskaičiuojamos nuo finansinio turto likutinės vertės nekoreguojant jos TKN suma;
3. jeigu patruojančioji bendrovė nustato, kad paskolos atgavimas tampa abejotinas, šią paskolą patruojančioji bendrovė priskiria prie finansinio turto, kurio vertė sumažėjo dėl kredito rizikos (abejotinos paskolos ir gautinos sumos). Paskolos palūkanų pajamos apskaičiuojamos nuo finansinio turto likutinės vertės, kurią mažina TKN suma.

2-ajame etape atliekamas paskolos gavėjo finansinės padėties reikšmingas pablogėjimo įvertinimas lyginant paskolos gavėjo būklę vertinimo metu su būkle buvusią paskolos išdavimo metu.

Vėliausias momentas, kai patruojančioji bendrovė pripažįsta visus išduotai paskolai tenkančius tikėtinus galiojimo laikotarpio kredito nuostolius, identifikuojamas, kai skolininkas vėluoja apmokėti eilinę įmoką, arba visą skolą ilgiau negu 90 dienų. Esant kitų įrodymų, patruojančioji bendrovė apskaito visus išduotai paskolai tenkančius tikėtinus galiojimo laikotarpio kredito nuostolius, neatsižvelgiant į įmokų vėlavimo apmokėti ilgiau negu 90 dienų prielaidą.

3.4.1.5 Dėl kredito rizikos sumažėjusios vertės (angl. – *credit-impaired*) finansinis turtas

Finansinio turto vertė yra sumažėjusi dėl kredito rizikos įvykus vienam arba daugiau įvykių, kurie neigiamai paveikia tikėtinus būsimus to finansinio turto pinigų srautus. Finansinio turto vertės sumažėjimo dėl kredito rizikos įrodymai yra stebėjimais grindžiami duomenys apie šiuos įvykius (a) dideli skolininko finansiniai sunkumai;

- (b) sutarties pažeidimai, pavyzdžiui, laiku neapmokėta skola arba įmoka vėluojanti daugiau negu 90 dienų;
- (c) skolininkui suteikta nuolaida, kurios skolininkas kitu atveju nebūtų suteikęs dėl ekonominių ar sutartyje nurodytų priežasčių, siejamų su skolininko finansiniais sunkumais;
- (d) išauga tikimybė, kad skolininkas bankrutuos arba bus atliktas kitoks finansinis reorganizavimas;
- (e) dėl finansinių sunkumų išnyksta finansinio turto aktyvioji rinka;
- (f) finansinis turtas perkamas arba suteikiamas su didele nuolaida, iš ko matyti patirti kredito nuostoliai.

3.4.1.6 Finansinio turto pripažinimo nutraukimas

Finansinio turto (ar, kur tinkama, dalies finansinio turto ar dalies panašaus finansinio turto grupės) pripažinimas yra nutraukiamas, kai:

- baigiasi teisės į finansinio turto pinigų srautus galiojimo laikas;
- išlaikoma teisė į pinigų srautus, bet prisiimamas įsipareigojimas sumokėti visą sumą trečiajai šaliai pagal perleidimo sutartį per trumpą laiką; arba
- perleidžiama teisė gauti pinigines įplaukas iš turto ir/arba (a) perleidžiama iš esmės visa su finansinio turto nuosavybe susijusi rizika ir nauda, arba (b) nei perleidžiama, nei išlaikoma su finansiniu turtu susijusi rizika ir nauda, bet perleidžiama šio turto kontrolė:
 - jei neišlaikoma kontrolė, nutraukiamas finansinio turto pripažinimas, o visos perduodant sukurtos arba išlaikytos teisės ir prievolės pripažįstamos atskirai turtu arba įsipareigojimais;
 - jei išlaikoma kontrolė, toliau pripažįstamas finansinis turtas tiek, kiek toliau kontroliuojamas finansinis turtas.

Vertinant, ar išlaikyta perduoto turto kontrolė, atsižvelgiama į gavėjo gebėjimus parduoti šį turtą. Jei gavėjas praktiškai geba parduoti visą turtą nesusijusiai trečiajai šaliai ir atlikti tai vienašališkai, netaikydamas perdavimui papildomų apribojimų, laikoma, kad kontrolė neišlaikoma. Visais kitais atvejais kontrolė išlaikoma.

3.4.2 Finansiniai įsipareigojimai ir išleistos nuosavybės priemonės

3.4.2.1 Finansinių įsipareigojimų pirminis pripažinimas ir vertinimas

Finansiniai įsipareigojimai pirminio pripažinimo metu skirstomi į finansinius įsipareigojimus, vertinamus TVPN, gautas paskolas ir mokėtinas sumas. Visi finansiniai įsipareigojimai iš pradžių pripažįstami tikrąja verte, o paskolų ir mokėtinų sumų atveju, atėmus tiesiogiai priskirtinas sandorio išlaidas.

3.4.2.2 Vėlesnis vertinimas

Vėliau atliekant finansinių įsipareigojimų vertinimą jie yra skirstomi į dvi kategorijas:

- finansiniai įsipareigojimai, vertinami TVPN;
- finansiniai įsipareigojimai, vertinami amortizuota savikaina (paskolos, nevertinamos TVPN).

3.4.2.3 Finansiniai įsipareigojimai, kurių tikrosios vertės pokyčiai pripažįstami pelnu ar nuostoliais

Finansiniai įsipareigojimai TVPN apima finansinius įsipareigojimus, nurodytus pirminio pripažinimo metu TVPN. Finansiniai įsipareigojimai, nurodyti pirminio pripažinimo kaip TVPN metu, yra nurodomi pradinę pripažinimo dieną ir tik tuo atveju, jei tenkinami 9-ojo TFAS kriterijai.

3.4.2.4 Finansiniai įsipareigojimai, vertinami amortizuota savikaina

Visi patronuojančiosios bendrovės finansiniai įsipareigojimai priskiriami šiai kategorijai. Po pirminio pripažinimo, palūkanas uždirbančios paskolos yra vertinamos amortizuota savikaina taikant faktinių palūkanų normos metodą. Pelnas ir nuostoliai yra pripažįstami pelno (nuostolių) ataskaitoje, kai nutraukiamas įsipareigojimų pripažinimas arba amortizuojami taikant faktinių palūkanų metodą.

Amortizuota savikaina apskaičiuojama atsižvelgiant į nuolaidą ar priemoką įsigyjant, taip pat mokesčius ar išlaidas, kurios yra neatskiriama faktinių palūkanų dalis. Faktinių palūkanų amortizacija įtraukiama kaip finansinės sąnaudos į pelno (nuostolių) ataskaitą.

Ši kategorija paprastai apima prekybos mokėtinas sumas ir palūkanas uždirbančias paskolas. Toliau parodyti patronuojančiosios bendrovės finansiniai įsipareigojimai:

3.4.2.5 Klasifikavimas

Finansiniai įsipareigojimai priskiriami trumpalaikiams, nebent patronuojančioji bendrovė turi besąlyginę teisę atidėti įsipareigojimų padengimo terminą 12 mėnesių po finansinių ataskaitų datos.

Finansiniai įsipareigojimai priskiriami ilgalaikiams, jei iki finansinės padėties ataskaitos datos sudaryta finansavimo sutartis įrodo, kad įsipareigojimas finansinės padėties ataskaitos datai pagal pobūdį buvo ilgalaikis.

3.4.2.6 Instrumentų priskyrimas skolos ar nuosavybės priemonėms

Skolos ir nuosavybės instrumentai yra priskiriami arba finansiniams įsipareigojimams, arba nuosavybei, priklausomai nuo sutarties turinio.

3.4.2.7 Nuosavybės priemonės

Nuosavybės priemonė yra bet kokia sutartis, kuri patvirtina patronuojančiosios bendrovės turto, atėmus visus jos įsipareigojimus, nuosavybės dalį. Nuosavybės priemonės yra apskaitomos gautų įplaukų verte, atėmus tiesiogines išleidimo išlaidas. Akcijų priedai yra skirtumas tarp akcijų nominalios ir apmokėjimo verčių.

3.4.2.8 Finansinių įsipareigojimų pripažinimo nutraukimas

Finansinio įsipareigojimo pripažinimas nutraukiamas, kai jis yra padengiamas, atšaukiamas ar baigiasi jo terminas. Kai vienas esamas finansinis įsipareigojamas pakeičiamas kitu įsipareigojimu tam pačiam skolintojui, bet kitomis sąlygomis, arba kai esamo įsipareigojimo sąlygos iš esmės pakeičiamos, toks pokytis laikomas pirminio įsipareigojimo nutraukimu ir naujo įsipareigojimo atsiradimu. Skirtumas tarp atitinkamų likutinių verčių yra pripažįstamas pelno (nuostolių) ir kitų bendrųjų pajamų ataskaitoje.

3.4.3 Trumpalaikė ir mažos vertės turto nuoma

Patruojančioji bendrovė taiko trumpalaikės nuomos pripažinimo išimtį (t. y. nuomai, kurios terminas baigiasi per 12 mėnesių nuo nuomos pradžios ir nėra pasirinkimo teisės pirkti). Taip pat mažos vertės turto pripažinimo išimtis taikoma nuomai, kuri laikoma mažaverte. Trumpalaikės nuomos ir mažos vertės turto nuomos mokesčiai yra pripažįstami sąnaudomis proporcingai per visą nuomos laikotarpį.

3.5 Išmokos darbuotojams

3.5.1 Valstybiniai planai

Patruojančioji bendrovė dalyvauja tik valstybiniuose planuose. Valstybiniai planai nustatomi teisės aktais ir apima visus subjektus, o juos vykdo nacionalinė ar vietos valdžia arba kita įstaiga (pavyzdžiui, Grupės atveju – Valstybinis socialinio draudimo fondas). Valstybinis planas yra nustatytų įmokų planas, pagal kurį Grupė moka nustatyto dydžio įmokas į atskirą ūkio subjektą ir ateityje neturės jokio teisinio ar konstruktyvaus įsipareigojimo ir toliau mokėti šias įmokas, jeigu fondas neturės pakankamai turto, kad galėtų darbuotojui sumokėti išmokas, susijusias su tarnyba dabartiniu ar ankstesniais laikotarpiais. Šios įmokos pripažįstamos sąnaudomis pagal kaupimo principą ir priskiriamos prie darbo užmokesčio sąnaudų.

3.6 Tikroji vertė

Tikroji vertė pagal TFAS apibrėžiama kaip kaina, kuri būtų gauta parduodant turtą arba sumokėta už įsipareigojimo perdavimą rinkoms dalyviams reguliariomis sąlygomis sandorio vertinimo dieną.

Patruojančioji bendrovė vertina finansines priemones, tokias kaip išvestinės finansinės priemonės, ir nefinansinį turtą, pavyzdžiui, investicinį turtą, tikrąja verte kiekvieną finansinės padėties ataskaitos datą. Tikrosios vertės nustatymas paremtas prielaida, kad turto pardavimo ar įsipareigojimų perdavimo sandoris vyksta arba:

- pagrindinėje turto ar įsipareigojimo rinkoje, arba
- jei nėra pagrindinės rinkos – turtui ar įsipareigojimams pačioje palankiausioje rinkoje.

Turto ar įsipareigojimų tikroji vertė nustatoma naudojant tas prielaidas, kurias naudotų rinkos dalyviai norėdami nustatyti turto ar įsipareigojimų kainą, darant prielaidą, kad rinkos dalyviai turi geriausių ekonominių interesų.

Nefinansinio turto tikroji vertė nustatoma, atsižvelgiant į rinkos dalyvio gebėjimą generuoti ekonominę naudą, naudojant turtą efektyviausiai ir geriausiai arba parduodant jį kitam rinkos dalyviui, kuris turtą naudotų efektyviausiai ir geriausiai.

Patruojančioji bendrovė naudoja vertinimo metodikas, kurios esamomis aplinkybėmis yra tinkamos ir apie kurias turima pakankamai duomenų tikrajai vertei nustatyti, naudodama kuo daugiau svarbių stebimų duomenų ir kuo mažiau nestebimų duomenų.

Visas turtas ir įsipareigojimai, kurių tikroji vertė yra nustatoma ar atskleidžiama finansinėse ataskaitose, yra suskirstomi pagal toliau aprašomą tikrosios vertės hierarchiją, kuri paremta tikrajai vertei nustatyti naudojamais reikšmingais žemiausio lygio duomenimis:

- 1-ajam lygiui priskiriama ta turto vienetų tikroji vertė, kuri nustatyta remiantis identiško turto kotiruojamomis (nekoreguotomis) kainomis aktyviose rinkose.
- 2-ajam lygiui priskiriama ta turto vienetų tikroji vertė, kuri nustatyta remiantis kitais tiesiogiai arba netiesiogiai stebimais rodikliais.
- 3-ajam lygiui priskiriama ta turto vienetų tikroji vertė, kuri nustatyta remiantis nestebimais rodikliais.

Turtą ir įsipareigojimus, kurie finansinėse ataskaitose pripažįstami pakartotinai, Grupė pakartotinai vertindama skirstymą nusprendžia, ar perkeliama suma vyko tarp hierarchijos lygių (pagal žemiausio lygio duomenis, kurie yra reikšmingi nustatant tikrąją vertę apskritai) kiekvieno ataskaitinio laikotarpio pabaigoje.

4 Rizikos valdymas

4.1 Apžvalga

Rizika yra natūrali ir neatsiejama verslo veiklos dalis, o rizikos pobūdis nuolat kinta. Valdydama riziką, patronuojančioji bendrovė siekia ją sušvelninti ir sumažinti iki priimtino lygio. Šioje dalyje aprašomas tik pagrindinių finansinių rizikų valdymas. Kitų rizikų valdymas pateikiamas metinio pranešimo skyriuje „Valdymas“.

4.2 Finansinės rizikos veiksniai

Valdydama veiklą patronuojančioji bendrovė susiduria su įvairiomis finansinėmis rizikomis: rinkos rizika (įskaitant užsienio valiutos riziką, pinigų srautų palūkanų normos riziką), kredito rizika ir likvidumo rizika. Valdydama šias rizikas patronuojančioji bendrovė siekia sumažinti veiksmų, galinčių neigiamai paveikti patronuojančiosios bendrovės finansinius veiklos rezultatus, įtaką.

4.2.1 Rinkos rizika

Rinkos rizika – tai rizika, kad finansinės priemonės tikroji vertė arba būsimi pinigų srautai svyruos dėl rinkos kainų pokyčių. Rinkos rizika apima dviejų rūšių riziką – palūkanų normos riziką ir valiutos riziką.

4.2.1.1 Valiutos rizika

Valiutos rizika – tai rizika, kad pozicijos tikroji vertė arba būsimi pinigų srautai svyruos dėl užsienio valiutos kurso pokyčių.

Patronuojančiosios bendrovės pirkimo-pardavimo sandoriai kasdienėje veikloje yra išreikšti eurais, todėl ji nepatiria užsienio valiutos kurso svyravimo rizikos. Tačiau patronuojančioji bendrovė susiduria su valiutos rizika, susijusia su (i) iš dukterinių įmonių gautomis ir dukterinėms įmonėms suteiktomis paskolomis Lenkijos zlotais ir (ii) svarais sterlingais išduota paskola įmonei Moray West Holdings Limited.

2023 metais Bendrovė sudarė keletą trumpalaikių (terminas iki 1 metų) PLN/EUR valiutos keitimo (toliau – FX) išankstinių ir apsikeitimo sandorių, siekdama valdyti užsienio valiutos kurso riziką. 2023 m. sudarytų FX išankstinių ir apsikeitimo sandorių bendra nominali vertė sudarė 73 131 tūkst. Eur, iš kurių 2023 m. gruodžio 31 d. galiojančių buvo už 13 923 tūkst. Eur. Šių išvestinių finansinių priemonių tikrosios vertės pokytis yra apskaitomas kaip nerealizuotas pelnas (nuostolis) neveiksmingos išvestinės finansinės priemonės ir yra pripažįstamos Pelno (nuostolių) ataskaitoje kaip finansinės sąnaudos arba pajamos.

Taip pat Bendrovė susiduria su užsienio valiutos kurso rizika, susijusia su Moray West Holding Limited paskola svarais sterlingų. Paskolos, išduotos svarais sterlingų, terminas yra iki 2025 m. liepos 1 d. Bendrovė neplanuoja sudaryti GBP/EUR valiutos keitimo sandorių.

Nustačiusi reikšmingą užsienio valiutos kurso riziką, susijusią su paskolomis, patronuojančiosios bendrovės vadovybė atskleidžia šios rizikos jautrumo analizę:

2023 m. gruodžio 31 d.	Pelnas arba nuostolis	
	Euro sustiprėjimas užsienio valiutos atžvilgiu	Euro susilpnėjimas užsienio valiutos atžvilgiu
PLN (11.10% movement)	4 955	(3 964)
GBP (4.97% movement)	2 692	(2 438)

2022 m. gruodžio 31 d.	Pelnas arba nuostolis	
	Euro sustiprėjimas užsienio valiutos atžvilgiu	Euro susilpnėjimas užsienio valiutos atžvilgiu
PLN (10,25 % judėjimas)	(1 795)	1 461
GBP (9,56 % judėjimas)	2 471	(2 040)

4.2.1.2 Palūkanų normos rizika

Palūkanų normos rizika yra rizika, kad finansinių priemonių būsimi pinigų srautai ar tikroji vertė gali svyruoti kintant rinkos palūkanų normoms.

Prisiimant skolinius įsipareigojimus siekiama, jog ilgalaikiai įsipareigojimai turėtų fiksuotą palūkanų normą. Jei dėl objektyvių priežasčių palūkanų normos fiksavimas yra negalimas ir prisiimtas įsipareigojimas sudaro ženklia sumą, palūkanų valdymui naudojami palūkanų normos išvestiniai produktai (2022 ir 2021 m. patronuojančioji bendrovė tokių produktų nenaudojo). Naudojant bet kurį iš palūkanų normos išvestinių produktų būtina, jog jo pabaigos data sutaptų su skolos įsipareigojimų pabaigos data.

Naudojant bet kurį iš palūkanų normos išvestinių produktų būtina, jog jo pabaigos data sutaptų su skolos įsipareigojimų pabaigos data. Rizikos valdymo priemonės yra naudojamos tik tada, jei rinkoje yra aiškios indikacijos, jog palūkanų norma gali reikšmingai sumažėti tiek, kad investicinė grąža taptų neigiama.

2023 ir 2022 m. gruodžio 31 d. visos Grupės mokėtinų paskolų sumų palūkanų normos buvo fiksuotos. Finansinėms priemonėms su kintama palūkanų norma 2023 m. gruodžio 31 d. priskiriama Moray West Holdings Limited suteikta 51,5 mln. Eur paskola (2022 m. gruodžio 31 d. – 23,4 mln. Eur).

Palūkanų normos rizika vertinama atsižvelgiant į patronuojančiosios bendrovės jautrumą palūkanų normų pokyčiams. Šis vertinimas pateiktas toliau esančioje lentelėje.

	Padidėjimas / sumažėjimas, p. p.	Pelno padidėjimas / (sumažėjimas)
2023 m.	1,0/(1,0)	(445)/445
2022 m.	1,0/(1,0)	(234)/234

4.2.2 Kredito rizika

Kredito rizika – tai rizika, kad sandorio šalis neįvykdys įsipareigojimų pagal finansinę priemonę ar sutartį su klientu ir dėl to patirs finansinių nuostolių.

Patronuojančiosios bendrovės kredito rizika yra susijusi tiek su pagrindine veikla (kitos gautinos sumos), tiek su finansavimo veikla (suteiktos paskolos). Bendrovės rizika, susijusi su grynaisiais pinigais, yra ribota, nes pagrindinė patronuojančioji bendrovė laiko grynųjų pinigų likučius tik patikimose finansų institucijose.

Patronuojančioji bendrovė susiduria su kredito rizikos koncentracija dėl suteiktų paskolų, nors iš esmės visos gautinos paskolos yra suteiktos dukterinėms įmonėms. Patronuojančioji bendrovė vertina dukterinių įmonių ir Moray West Holdings Limited pinigų srautus ir finansinius rezultatus, investicijoms į dukterines įmones ir Moray West Holdings Limited vertės sumažėjimas nėra pripažintas. Dėl to patronuojančioji bendrovė nemano, kad rizika, susijusi su suteiktų paskolų koncentracija, yra reikšminga.

2023 m. gruodžio 31 d. patronuojančioji bendrovė neturi reikšmingos kredito rizikos, susijusios su kitomis gautinomis sumomis, koncentracijos.

Prioritetinis patronuojančiosios bendrovės išdo valdymo tikslas yra lėšų saugumo užtikrinimas ir, laikantis šio tikslo, investicijų gražos maksimizavimas. Sandorio šalies kredito rizika valdoma sudarant sandorius tik su patikimomis finansinėmis institucijomis (arba tokių institucijų dukterinėmis bendrovėmis), turinčiomis ilgalaikio skolinimosi užsienio valiuta kredito reitingą ne žemesnį nei A- pagal „Fitch Ratings“ agentūrą (arba kitų tarptautinių kredito reitingų agentūrų atitikmenį).

Maksimali kredito rizika lygi likutinei finansinio turto vertei bei nominaliai suteiktų garantijų vertei.

tūkst. Eur	Pastabos	2023 m. gruodžio 31 d.	2022 m. gruodžio 31 d.
Finansinis turtas, apskaitomas amortizuota savikaina:			
Suteiktos ilgalaikės paskolos	11, 12	487 423	159 595
Kitos ilgalaikės gautinos sumos	11	580	683
Kitas finansinis turtas	13	14 773	10 798
Prekybos gautinos sumos		392	219
Kitos gautinos sumos	12	3 890	11
Pinigai ir pinigų ekvivalentai	14	4 014	20 373
Finansinis turtas, vertinamas TVPN			
Kitas finansinis turtas	13	5 000	5 000
		516 072	196 679

4.2.3 Likvidumo rizika

Likvidumo rizika valdoma planuojant būsimus patronuojančiosios bendrovės pinigų srautus ir užtikrinant, kad patronuojančioji bendrovė visada turėtų pakankamai lėšų, pasirašytų kredito sutarčių, užtikrinančių įprastinę patronuojančiosios bendrovės veiklą. Refinansavimo rizika valdoma užtikrinant, kad paskolos, mokėtinos per tam tikrą laikotarpį, būtų padengtos turimais pinigais, per šį laikotarpį laukiamu Grupės įmonių veiklos pinigų srautu ir nepanaudotų kreditų, kurie turi būti gražinti vėlesniais laikotarpiais, suma.

Patronuojančiosios bendrovės likvidumo rodiklis (trumpalaikio turto iš viso / per vienerius metus mokėtinų sumų ir įsipareigojimų iš viso) 2023 m. gruodžio 31 d. sudarė 0.168 (2022 m. gruodžio 31 d. – 1,134) (4.3 pastaba). 2023 m. gruodžio 31 d. patronuojančioji bendrovė turi 527 225 tūkst. Eur (2022 m. gruodžio 31 d. – 92 473 tūkst. Eur) nepanaudoto skolinimosi galimybių rezervą.

Toliau lentelėje pateikta informacija apie patronuojančiosios bendrovės finansinius įsipareigojimus pagal grupes:

tūkst. Eur	Pastabos	2023 m. gruodžio 31 d.	2022 m. gruodžio 31 d.
Mokėtinos sumos, vertinamos amortizuota savikaina			
Paskolos	17	703 346	319 004
Nuomos įsipareigojimai	18	6	21
Prekybos mokėtinos sumos		805	180
Kiti įsipareigojimai	19	68 412	11 448
Finansiniai įsipareigojimai, vertinami TVPN			
Išvestinės finansinės priemonės		716	-
Iš viso		773 285	330 653

Toliau lentelėje pateikta informacija apie patronuojančiosios bendrovės finansinių ir nebalansinių įsipareigojimų gražinimo terminus pagal sutartis (imant finansinių įsipareigojimų, kuriems skaičiuojamos palūkanos, nediskontuotus pinigų srautus, ir kitų finansinių įsipareigojimų likutinę vertę):

tūkst. Eur	2023 m.				Iš viso
	Iki 3 mėn.	Nuo 3 mėn. iki 1 metų	Nuo 1 iki 5 metų	Po 5 metų	
Paskolos	6 613	26 429	627 840	67 649	728 531
Nuomos įsipareigojimai	1	4	1	-	6
Prekybos mokėtinos sumos	805	-	-	-	805
Kitos mokėtinos sumos	5 554	34 258	28 600	-	68 412
Išvestinės finansinės priemonės	716	-	-	-	716
Iš viso	13 689	60 691	656 441	67 649	798 470

tūkst. Eur	2022 m.				Iš viso
	Iki 3 mėn.	Nuo 3 mėn. iki 1 metų	Nuo 1 iki 5 metų	Po 5 metų	
Paskolos	1 707	35 959	21 683	288 000	347 349
Nuomos įsipareigojimai	4	10	8	-	22
Prekybos mokėtinos sumos	180	-	-	-	180
Kitos mokėtinos sumos	5 180	6 268	-	-	11 448
Iš viso	7 071	42 237	21 691	288 000	358 999

4.3 Veiklos tęstinumas

Patronuojančiosios bendrovės finansinės ataskaitos yra parengtos remiantis veiklos tęstinumo prielaida. 2023 m. gruodžio 31 d. Patronuojančiosios bendrovės trumpalaikiai įsipareigojimai viršijo trumpalaikį turtą 47 119 tūkst. Eur. Patronuojančiosios bendrovės vadovybė įsitikinusi, kad ši aplinkybė neturės didelės įtakos patronuojančiosios bendrovės veiklos tęstinumui. Patronuojančioji bendrovė trumpalaikio turto ir trumpalaikių įsipareigojimų skirtumą planuoja padengti iš turimo, bet dar nepanaudoto vidinio skolinimosi rezervo.

2024 m. balandžio 11 d. pagrindinė patronuojančioji bendrovė AB „Ignitis grupė“ pateikė patvirtinimo raštą, kuriame nurodo, kad įsipareigoja toliau teikti finansinę ir kitokią paramą patronuojančiajai bendrovei ne trumpiau kaip dvylika mėnesių nuo šio rašto gavimo dienos, kad patronuojančioji bendrovė galėtų vykdyti savo įsipareigojimus.

5 Svarbūs apskaitiniai vertinimai ir sprendimai, naudojami rengiant finansines ataskaitas

Vertinimai ir sprendimai nuolat peržiūrimi ir įvertinami remiantis praeities patirtimi bei kitais veiksniais, įskaitant būsimų įvykių tikimybę, kuri laikoma pagrįsta tam tikromis aplinkybėmis.

Rengiant finansines ataskaitas pagal TFAS, vadovybei reikia padaryti tam tikras prielaidas ir įvertinimus, kurie turėjo įtakos pateiktoms turto, įsipareigojimų, pajamų bei sąnaudų sumoms bei neapibrėžtumų atskleidimui. Prielaidų vertinimų ir sprendimų pasikeitimai ateityje galėtų turėti reikšmingos įtakos šioms patronuojančiosios bendrovės finansinėms ataskaitoms.

Šioje pastaboje aprašyti tik svarbūs apskaitiniai vertinimai ir sprendimai, naudojami rengiant finansines ataskaitas. Kiti naudojami apskaitiniai įvertinimai ir sprendimai pateikti kitose šių finansinių ataskaitų pastabose.

Reikšmingi apskaitiniai vertinimai ir sprendimai	Pastab a	Vertinimas/sprendima s
Investicijų vertės sumažėjimas	10.5	Vertinimas

6 Pajamos pagal sutartis su klientais

tūkst. Eur	2023 m.	2022 m.
Valdymo mokesčio pajamos	2 194	283
Iš viso	2 194	283

Patronuojančiosios bendrovės pajamos pagal sutartis su klientais per 2023 ir 2022 m. daugiausia sudarė konsultavimo ir valdymo paslaugų, suteiktų dukterinėms įmonėms, pajamos. Patronuojančioji bendrovė nepateikia informacijos apie segmentus, nes turi tik vieną segmentą. Visi patronuojančiosios bendrovės veiklos įsipareigojimai įvykdomi per laikotarpį.

Patronuojančiosios bendrovės pajamų pagal sutartis su klientais likučiai:

tūkst. Eur	2023 m. gruodžio 31 d.	2022 m. gruodžio 31 d.
Prekybos gautinos sumos	317	219

7 Kitos sąnaudos

tūkst. Eur	2023 m.	2022 m. (pertvarkyta)*
Finansai ir apskaita	2 049	655
Teisė	1 288	761
Turto valdymas ir administravimas	1 067	267
Personalo vystymas	915	463
Rinkodara	556	183
Telekomunikacijų ir IT paslaugos	428	149
Inovacijos	398	-
Kitos sąnaudos	888	735
Iš viso	7 589	3 213

*2023 metais patronuojančioji bendrovė klasifikavo priežiūros išlaidas kitose eilutėse „Finansai ir apskaita“, „Teisė“, „Turto valdymas ir administravimas“ ir „Tvarumas“, todėl palyginamieji 2022 metų sumos buvo atitinkamai pakeistos, perklasifikuojant 1 691 tūkst. Eur iš eilučių „Konsultacinės paslaugos“ ir „Kita“.

8 Finansinė veikla

tūkst. Eur	2023 m.	2022 m.
Palūkanų pajamos, pripažintos taikant faktinę palūkanų normą	12 047	2 261
Teigiama valiutų kursų pokyčio įtaka	1 417	-
Kitos finansinės veiklos pajamos	109	-
Iš viso finansinių pajamų	13 573	2 261
Palūkanų sąnaudos	13 697	3 979
Neigiama valiutų kursų pokyčio įtaka	-	2 426
Kitos finansinės veiklos sąnaudos	716	1
Iš viso finansinių sąnaudų	14 413	6 406
Finansinės veiklos grynasis rezultatas	(840)	(4 145)

Patronuojančioji bendrovė uždirba palūkanų pajamas iš ilgalaikių ir trumpalaikių paskolų, kurių didžiausia dalis suteikta Grupės įmonėms. 2023 metais patronuojančioji bendrovė gavo 4 992 tūkst. Eur (2022 m. – 1 678 tūkst. Eur) ir išmokėjo 9 124 tūkst. Eur palūkanų (2022 metais – 3 223 tūkst. Eur) grynaisiais pinigais. Gautos ir išmokėtos palūkanos parodomos pinigų srautų ataskaitos straipsniuose „Gautos palūkanos“ ir „Sumokėtos palūkanos“.

9 Pelno mokesčiai

9.1 Sumos, pripažintos pelne (nuostoliuose)

tūkst. Eur	2023 m.	2022 m.
Atidėtojo mokesčio sąnaudos (pajamos)	(959)	(743)
Atlygis už perduotus mokesčius nuostolius	(998)	(547)
Pelno mokesčio sąnaudos (pajamos), apskaitytos pelne (nuostoliuose)	(1 957)	(1 290)

9.2 Sumos, pripažintos kitose bendrosiose pajamose

2023 m. pelno mokesčiai nebuvo pripažinti kitose bendrosiose pajamose (2022 m. – 3 tūkst. Eur atidėtojo mokesčio pajamų).

9.3 Pelno mokesčio tarifo sutikrinimas

Pelno mokestis, apskaičiuotas patronuojančiosios bendrovės pelnui prieš apmokestinimą, skiriasi nuo teorinės sumos, kuri susidarytų taikant patronuojančiajai bendrovei taikytiną pelno mokesčio tarifą:

tūkst. Eur	2023 m.	2023 m.	2022 m.	2022 m.
Pelnas (nuostoliai) prieš apmokestinimą		20 725		925
Pelno mokesčio sąnaudos (pajamos) taikant 15 proc. tarifą	15,00%	3 109	15,03%	139
Neapmokestinamos pajamos ir apmokestinamojo pelno nemažinančios sąnaudos	(25,37)%	(5 258)	(154,49)%	(1 429)
Kitos	0,93%	192	-	-
Pelno mokesčio sąnaudos (pajamos)	(9,44)%	(1 957)	(139,46)%	(1 290)

9.4 Atidėtasis mokestis

tūkst. Eur	2022 m. gruodžio 31 d.	Pripažinta pelno (nuostolių) straipsnyje	2023 m. gruodžio 31 d.
Atidėtojo mokesčio turtas			
Sukauptos sąnaudos	76	89	165
Išvestinės finansinės priemonės	-	107	107
Perkelti mokesčiai nuostoliams	1 238	763	2 001
Atidėtojo mokesčio turtas	1 314	959	2 273

tūkst. Eur	2021 m. gruodžio 31 d.	Pripažinta pelno (nuostolių) straipsnyje	Pripažinta kitose bendrosiose pajamose	2022 m. gruodžio 31 d.
Atidėtojo mokesčio turtas				
Sukauptos sąnaudos	5	74	(3)	76
Perkelti mokesčiai nuostoliams	569	669	-	1 238
Atidėtojo mokesčio turtas	574	743	(3)	1 314

Per 2023 m. patronuojančioji bendrovė pervedė mokesčius nuostolius už 8 121 tūkst. Eur (atidėtojo mokesčio turtas sudarė 1 218 tūkst. Eur) (2022 m.: 3 475 tūkst. Eur mokesčių nuostolių, atidėtojo mokesčio turtas sudarė 521 tūkst. Eur) kitoms Grupės įmonėms ir gavo 998 tūkst. Eur atlygį (2022 m. – 547 tūkst. Eur).

10 Investicijos į dukterines įmones

Toliau pateikiama informacija apie patronuojančiosios bendrovės investicijas į dukterines įmones 2023 m. gruodžio 31 d.:

tūkst. Eur	Įsigijimo vertė	Vertės sumažėjimas	Likutinė vertė	Bendrovės valdoma nuosavybės dalis, proc.	Grupės valdoma efektyvi nuosavybės dalis, proc.
Dukterinės įmonės:					
Silesia2 Wind Farm Sp. z o. o.	109 161	-	109 161	100,00	100,00
WINDLIT, UAB	75 999	-	75 999	100,00	100,00
Pomerania Wind Farm Sp. z o. o.	56 627	-	56 627	100,00	100,00
Silesia1 Wind Farm Sp. z o. o.	51 292	-	51 292	100,00	100,00
Ignitis Renewables Polska Sp. z o. o.	34 641	-	34 641	100,00	100,00
UAB Vėjas LT	19 352	-	19 352	100,00	100,00
UAB „EURAKRAS“	18 735	-	18 735	100,00	100,00
SIA SP Venta	16 623	-	16 623	100,00	100,00
UAB „VĖJO GŪSIS“	12 919	-	12 919	100,00	100,00
SIA CVE	10 680	-	10 680	100,00	100,00
Tuuleenergia OU	9 455	-	9 455	100,00	100,00
UAB „Plungės vėjo energija“	7 906	-	7 906	100,00	100,00
UAB „VĖJO VATAS“	6 132	-	6 132	100,00	100,00
SIA BRVE	3 385	-	3 385	100,00	100,00
UAB „VVP Investment“	2 532	-	2 532	100,00	100,00
Ignitis renewables Latvia SIA	2 000	-	2 000	100,00	100,00
UAB „Ignitis renewables projektai“	1 000	-	1 000	100,00	100,00
Ignitis RES DEV1 SIA	500	-	500	100,00	100,00
Ignitis RES DEV2 SIA	500	-	500	100,00	100,00
Ignitis RES DEV3 SIA	78	-	78	100,00	100,00
Ignitis RES DEV4 SIA	78	-	78	100,00	100,00
Ignitis RES DEV7 SIA	3	-	3	100,00	100,00
UAB „Ignitis renewables projektai 2“	3	-	3	100,00	100,00
UAB „Ignitis renewables projektai 3“	3	-	3	100,00	100,00
UAB „Ignitis renewables projektai 4“	3	-	3	100,00	100,00
UAB „Vėjo galia bendruomenei“	3	-	3	100,00	100,00
Ignitis RES DEV5 SIA	2	-	2	100,00	100,00
Ignitis RES DEV6 SIA	2	-	2	100,00	100,00
UAB „Ignitis renewables projektai 5“	2	-	2	100,00	100,00
UAB „Ignitis renewables projektai 6“	2	-	2	100,00	100,00
UAB „Ignitis renewables projektai 7“	1	-	1	100,00	100,00
UAB „Ignitis renewables projektai 8“	1	-	1	100,00	100,00
UAB Offshore wind farm 1	1	-	1	51,00	51,00
In total	439 621	-	439 621		

Toliau pateikiama informacija apie patronuojančiosios bendrovės investicijas į dukterines įmones 2022 m. gruodžio 31 d.:

tūkst. Eur	Įsigijimo vertė	Vertės sumažėjimas	Likutinė vertė	Bendrovės valdoma nuosavybės dalis, proc.	Grupės valdoma efektyvi nuosavybės dalis, proc.
Dukterinės įmonės:					
Pomerania Wind Farm Sp. z o. o.	56 627	-	56 627	100,00	100,00
Ignitis Renewables Polska Sp. z o. o.	34 641	-	34 641	100,00	100,00
Silesia2 Wind Farm S.A. (former name Altiplano S.A.)	34 360	-	34 360	100,00	100,00
UAB „EURAKRAS“	18 735	-	18 735	100,00	100,00
UAB „VĖJO GŪSIS“	12 919	-	12 919	100,00	100,00
Tuuleenergia OU	9 455	-	9 455	100,00	100,00
Silezia1 Wind Farm Sp. z o. o.	9 276	-	9 276	100,00	100,00
UAB „VĖJO VATAS“	6 132	-	6 132	100,00	100,00
UAB „VVP Investment“	2 532	-	2 532	100,00	100,00
Ignitis renewables Latvia SIA	2 000	-	2 000	100,00	100,00
UAB „Ignitis renewables projektai“	1 000	-	1 000	100,00	100,00
Ignitis RES DEV1 SIA	500	-	500	100,00	100,00
Ignitis RES DEV2 SIA	500	-	500	100,00	100,00
UAB „Plungės vėjo energija“	321	-	321	100,00	100,00
UAB „Ignitis renewables projektai 2“	3	-	3	100,00	100,00
UAB „Ignitis renewables projektai 3“	3	-	3	100,00	100,00
UAB „Vėjo galia bendruomenei“	3	-	3	100,00	100,00
Ignitis RES DEV3 SIA	3	-	3	100,00	100,00
Ignitis RES DEV4 SIA	3	-	3	100,00	100,00
Ignitis RES DEV5 SIA	2	-	2	100,00	100,00
Ignitis RES DEV6 SIA	2	-	2	100,00	100,00
In total	189 017	-	189 017		

Patronuojančiosios bendrovės investicijų pokyčiai per metus buvo tokie:

tūkst. Eur	2023 m.	2022 m.
Likutinė vertė sausio 1 d.	189 017	119 863
Nekontroliuojančios dalies nuosavybės įsigijimas	133 624	34 681
Naujų dukterinių įmonių įsteigimas	13	3 019
Investicijų sumažėjimas dėl gautos sulaukytos sumos	-	(269)
Investicijų į dukterines įmones vertės (sumažėjimas) / vertės sumažėjimo atstatymas	-	1 650
Įstatinio kapitalo ir akcijų priedų padidėjimas (sumažėjimas) dukterinėse įmonėse	116 967	30 073
Likutinė vertė gruodžio 31 d.	439 621	189 017

10.1 Investicijų į dukterines įmones įsigijimas ir pakartotinis vertinimas

10.1.1 Investicijų į dukterines įmones įsigijimas ir pakartotinis vertinimas 2023 m.

tūkst. Eur	Data	Išstatinis kapitalas	Akcijų priedai	Apmokėjimas už akcijas
WINDLIT, UAB	2023 m. spalio mėn.	3	188	75 999
UAB Vėjas LT	2023 m. liepos mėn.	3	-	19 352
SIA SP Venta	2023 m. kovo mėn.	794	-	16 623
SIA CVE	2023 m. kovo mėn.	4	199	10 680
UAB „Plungės vėjo energija“	2023 m. lapkričio mėn.	3	-	7 585
SIA BRVE	2023 m. kovo mėn.	3	-	3 385
Iš viso		810	387	133 624

Taip pat, per 2023 m. dukterinei įmonei UAB „Plungės vėjo energija“ buvo pakartotinai įvertintas atlygio dydis (įsigytos 2022 m.) ir buvo nuspręsta padidinti perleisto atlygio dydį 7 585 tūkst. Eur, nuo 321 tūkst. Eur iki 7 906 tūkst. Eur.

10.1.2 Investicijų į dukterines įmones įsigijimas 2022 m.

tūkst. Eur	Data	Išstatinis kapitalas	Akcijų priedai	Apmokėjimas už akcijas
Silezia2 Wind Farm S.A. (prieš tai Altiplano S.A.)	2022 m. rugsėjo mėn.	9 790	193	34 360
UAB „Plungės vėjo energija“	2022 m. lapkričio mėn.	3	-	321
Iš viso		9 793	193	34 681

10.2 Naujų dukterinių įmonių įsteigimas

2023 metais įsteigtos naujos dukterinės įmonės:

tūkst. Eur	Data	Išstatinis kapitalas
UAB „Ignitis renewables projektai 4“	2023 m. kovo mėn.	3
UAB „Ignitis renewables projektai 5“	2023 m. kovo mėn.	2
UAB „Ignitis renewables projektai 6“	2023 m. kovo mėn.	2
UAB „Ignitis renewables projektai 7“	2023 m. gegužės mėn.	1
UAB „Ignitis renewables projektai 8“	2023 m. gegužės mėn.	1
IGN RES DEV7 SIA	2023 m. liepos mėn.	3
UAB „Offshore wind farm 1“	2023 m. gruodžio mėn.	1
Iš viso		13

2022 metais įsteigtos naujos dukterinės įmonės:

tūkst. Eur	Data	Išstatinis kapitalas
Ignitis renewables Latvia SIA	2022 m. vasario mėn.	2 000
IGN RES DEV1 SIA	2022 m. kovo mėn.	500
IGN RES DEV2 SIA	2022 m. kovo mėn.	500
IGN RES DEV3 SIA	2022 m. rugpjūčio mėn.	3
IGN RES DEV4 SIA	2022 m. rugpjūčio mėn.	3
UAB „Ignitis renewables projektai 2“	2022 m. rugsėjo mėn.	2
UAB „Ignitis renewables projektai 3“	2022 m. rugsėjo mėn.	2
IGN RES DEV5 SIA	2022 m. spalio mėn.	3
IGN RES DEV6 SIA	2022 m. spalio mėn.	3
UAB „Vėjo galia bendruomenei“	2022 m. spalio mėn.	3
Iš viso		3 019

10.3 Įstatinio kapitalo ir akcijų priedų padidėjimas

Dukterinių įmonių įstatinio kapitalo ir akcijų priedų padidėjimas per 2023 m:

tūkst. Eur	Emisijos data	Išleistų naujų akcijų kiekis	1 akcijos emisijos kaina	Apmokėta grynaisiais pinigais	Bendra emisijos suma	Akcijų priedai
Silesia2 Wind Farm S.A.	2023 m. vasario mėn.	55 018 811	0,21	74 801	11 508	63 293
Silesia1 wind farm Sp. z o. o.	2023 m. vasario mėn.	608 731	10,46	42 016	6 366	35 650
IGN RES DEV3 SIA	2023 m. liepos mėn.	2 678	28,00	75	75	-
IGN RES DEV4 SIA	2023 m. liepos mėn.	2 678	28,00	75	75	-
Iš viso				116 967	18 024	98 943

Dukterinių įmonių įstatinio kapitalo ir akcijų priedų padidėjimas per 2022 m:

tūkst. Eur	Emisijos data	Išleistų naujų akcijų kiekis	1 akcijos emisijos kaina	Apmokėta grynaisiais pinigais	Bendra emisijos suma	Akcijų priedai
Ignitis Renewables Polska Sp. z o. o.	2022 m. kovo mėn.	180	10,58	9 718	2	9 716
Ignitis Renewables Polska Sp. z o. o.	2022 m. balandžio mėn.	370	10,78	20 355	4	20 351
Iš viso				30 073	6	30 067

2022m. gruodžio 31 d. m. nesumokėtų įmokų likučio nebuvo.

10.4 Investicijų į dukterines įmones pinigų šrautai

Patruojančiosios bendrovės investicijų į dukterines įmones pinigų šrautams įtaką dariusių veiksmų suderinimas su pinigų šrautų ataskaitoje pateikiamais duomenimis:

tūkst. Eur	2023 m. gruodžio 31 d.	2022 m. gruodžio 31 d.
Dukterinių įmonių įsigijimas	(147 418)	(28 381)
Įstatinio kapitalo ir akcijų priedų padidėjimas dukterinėse įmonėse	(73 967)	(30 073)
Naujų dukterinių įmonių įsteigimas	(13)	(3 019)
Gauta sulaukyta suma	-	269
Iš viso	(221 398)	(61 204)

10.5 Svarbūs apskaitiniai vertinimai: Investicijų vertės sumažėjimas

2022 m. gruodžio 31 d. patronuojančioji bendrovė įvertino, ar yra kokių nors požymių, kad investicijų į dukterines įmones vertė gali būti sumažėjusi. Patronuojančioji bendrovė atsižvelgė į informaciją iš išorinių ir vidinių informacijos šaltinių.

Siekiant nustatyti, ar yra vertės sumažėjimo požymių, vertinama, ar egzistuoja bent viena iš toliau išvardytų sąlygų (išskyrus naujai įsteigtas bendroves):

1. faktinė koreguota EBITDA (angl. Earnings Before Interests Taxes Depreciation and Amortization, t. y. pelnas prieš palūkanas, mokesčius, nusidėvėjimą ir amortizaciją) yra mažesnė nei biudžetuota koreguota EBITDA;
2. faktinis koreguotas grynas pelnas yra mažesnis nei išmokėtų dividendų suma;
3. investicijų likutinė vertė yra didesnė nei grynojo turto likutinė vertė.

Jei, prieš atliekant vertės sumažėjimo testą nustatoma, kad egzistuoja bent viena iš šių išvardytų sąlygų, atliekama papildoma analizė, kad galima būtų nustatyti, ar dabartinės sąlygos rodo vertės sumažėjimo požymių.

Be to, vadovybė įvertino, ar ataskaitiniu laikotarpiu nebuvo reikšmingų neigiamų technologinės, rinkos, ekonominės ar teisinės aplinkos, kurioje veikia dukterinės įmonės, pokyčių.

Vadovybė nenustatė jokių investicijų vertės sumažėjimo požymių ir padarė išvadą, kad 2023 m. gruodžio 31 d. investicijoms į dukterines įmones papildomas vertės sumažėjimas.

11 Ilgalaikės gautinos sumos

tūkst. Eur	2023 m. gruodžio 31 d.	2022 m. gruodžio 31 d.
Suteiktos paskolos	486 897	131 402
Garantijoms rezervuoti pinigai	580	683
Iš viso	487 477	132 085
Atimti: atidėjinys nuostoliams	-	-
Likutinė vertė	487 477	132 085

11.1 Suteiktų paskolų ir kitų ilgalaikių gautinų sumų tikėtini kredito nuostoliai

Patronuojančioji bendrovė 2023 m. gruodžio 31 d. įvertino, ar ilgalaikių ir trumpalaikių paskolų gavėjų kredito rizika reikšmingai padidėjo, ir nenustatė požymių bei neturi informacijos apie tai, kad pavienių paskolų gavėjo kredito rizika būtų reikšmingai padidėjusi. Dėl to nei ilgalaikėms, nei trumpalaikėms paskoloms nebuvo pripažinti tikėtini galiojimo laikotarpio kredito nuostoliai (toliau – TKN).

11.2 Suteiktos paskolos

tūkst. Eur	2023 m. gruodžio 31 d.	2022 m. gruodžio 31 d.
Per 1 metus (12 pastaba)	526	28 193
Nuo 1 iki 2 metų	55 880	-
Nuo 2 iki 5 metų	415 200	-
Po 5 metų	15 817	131 402
Likutinė vertė	487 423	159 595

12 Kitos gautinos sumos

tūkst. Eur	2023 m. gruodžio 31 d.	2022 m. gruodžio 31 d.
Suteiktos paskolos	526	28 193
Pridėtinės vertės mokestis	472	249
Kitos gautinos sumos	3 958	11
Iš viso	4 956	28 453
Atimti: atidėjinys nuostoliams	-	-
Likutinė vertė	4 956	28 453

13 Kitas finansinis turtas

tūkst. Eur	2023 m. gruodžio 31 d.	2022 m. gruodžio 31 d.
Investicijos į verslus Lenkijoje	14 551	9 510
Investiciniai fondai, apskaitomi TVKBP	5 000	5 000
Investicijos į verslus Latvijoje	222	788
Kitas finansinis turtas	-	500
Likutinė vertė	19 773	15 798

Investicijos į verslus Lenkijoje ir Latvijoje

2023 ir 2022 m. gruodžio 31 d. patronuojančioji bendrovė yra investavusi į verslus Lenkijoje ir Latvijoje. Kadangi mokėjimai tokiuose versluose nesuteikia teisių juos kontroliuoti, patronuojančioji bendrovė šiuos mokėjimus pripažino kitu finansiniu turtu, vertinamu amortizuota savikaina (22 pastaba). Įgyvendinus įmonių parengtus projektus, patronuojančiajai bendrovei priklausys 100 proc. šių įmonių akcijų.

Nuosavybės atidėtasis atlygis vertybiniai popieriai, apskaitomi TVKBP

2020 m. rugsėjo 14 d. patronuojančioji bendrovė už 50 GBP įsigijo 5 proc. Moray West Holdings Limited akcijų. Įvykdžius tam tikras sąlygas, patronuojančioji bendrovė sumokėjo papildomus 5,0 mln. Eur už įsigytas akcijas.

14 Pinigai ir pinigų ekvivalentai

tūkst. Eur	2023 m. gruodžio 31 d.	2022 m. gruodžio 31 d.
Pinigai bankų sąskaitose	4 014	20 373
Iš viso	4 014	20 373

2023 ir 2022 m. gruodžio 31 d. pinigus ir pinigų ekvivalentus sudarė pinigai banke.

Patruojančioji bendrovė neturi įkeistų esamų ir būsimų pinigų įplaukų.

Vadovybės vertinimu, gryųjų pinigų ir pinigų ekvivalentų TKN nėra reikšmingi, nes:

- Patronuojančiosios bendrovės pinigai ir pinigų ekvivalentai laikomi tarptautiniuose grupės bankuose, turinčiuose gerus kredito reitingus. Bankams taikomi aukščiausi likvidumo, kapitalo pakankamumo, nuosavų lėšų, papildomų kapitalo atsargų ir kiti riziką ribojantys reikalavimai bei taisyklės, kurių bankai privalo laikytis ir reguliariai teikti ataskaitas priežiūros institucijoms.
- Patronuojančioji bendrovė naudoja Europos Centrinio Banko priežiūrų bankų paslaugomis.

15 Nuosavas kapitalas

15.1 Kapitalo valdymas

Vadovybė naudoja nuosavą kapitalą, pateiktą finansinės padėties ataskaitoje, kapitalo valdymo tikslais.

Remiantis Lietuvos Respublikos akcinių bendrovių įstatymu, uždarnosios akcinės bendrovės įstatinis kapitalas turi būti ne mažesnis kaip 2,5 tūkst. Eur. Nuosavas kapitalas turi būti ne mažesnis kaip 50 proc. bendrovės įstatinio kapitalo dydžio. 2023 ir 2022 m. gruodžio 31 d. patronuojančioji bendrovė atitiko kapitalo reguliavimo reikalavimus.

15.2 Įstatinis kapitalas

tūkst. Eur	2023 m. gruodžio 31 d.	2022 m. gruodžio 31 d.
Įstatinis kapitalas		
Paprastosios akcijos	19 022	22
Išleistos ir visiškai apmokėtos paprastosios akcijos	19 022	22

2023 m. gruodžio 31 d. patronuojančiosios bendrovės įstatinis kapitalas buvo padalytas į 40 910 paprastųjų vardinių akcijų, kurių kiekvienos nominalioji vertė – 1 Eur (2022 m. gruodžio 31 d. – 21 910 paprastųjų akcijų, kurių kiekvienos nominalioji vertė – 1 Eur).

Akcijų skaičius metų pradžioje ir pabaigoje:

	2023 m.	2022 m.
Leidžiamų akcijų skaičius sausio 1 d.	21 910	21 910
Paprastųjų akcijų išleidimas (15.3 pastaba)	19 000	-
Leidžiamų akcijų skaičius gruodžio 31 d.	40 910	21 910

15.3 Įstatinio kapitalo didinimas

2023 m. liepos 24 d. galutinės patronuojančiosios bendrovės valdyba kaip vienintelis patronuojančiosios bendrovės akcininkas priėmė šį sprendimą: patronuojančioji bendrovė išleidžia 19 000 000 paprastųjų registruotų nematerialiųjų akcijų, kurių kiekvienos nominalioji vertė yra 1 Eur. Bendra naujai išleistų akcijų vertė sudarė 129 000 tūkst. Eur – 19 000 tūkst. Eur bendra akcijų nominaliųjų verčių suma ir 110 000 tūkst. Eur akcijų priedai. Išleidimo kaina buvo apmokėta galutinės patronuojančiosios bendrovės piniginiu pervedimu į banko sąskaitą.

15.4 Dividendai

15.4.1 Patronuojančiosios bendrovės paskelbti dividendai

tūkst. Eur	2023 m.	2022 m.
AB „Ignitis grupė“	-	1 770

Patruojanti bendrovė nepaskelbė dividendų už 2023 m. 1 770 tūkst. Eur dividendų už 2021 m. buvo patvirtinti metinio visuotinio akcininkų susirinkimo metu 2022 m. gegužės 23 d. Patronuojančiosios bendrovės dividendai, išmokėti grynaisiais pinigais.

Paskelbti dividendai vienai akcijai:

Paskelbimo data	Laikotarpis, už kurį dividendai skiriami	Dividendai vienai akcijai, Eur	Paskelbtų dividendų suma, Eur
Iš viso paskelbta per 2023 metus	-	-	-
Iš viso paskelbta per 2022 metus	2021 metai	80,772	1 769 719

15.4.2 Patruojančiosios bendrovės gauti dividendai

2023 m. patruojančiosios bendrovės iš Grupės įmonių gauti dividendai:

Paskelbimo data	Dividendus paskelbusi įmonė	Laikotarpis, už kurį dividendai skiriami	Dividendai, tenkantys vienai akcijai, Eur	Paskelbtų dividendų suma	Patruojančiai bendrovei priskiriamos dividendų pajamos
2023 m. liepos 28 d.	Pomerania Wind Farm sp. z o. o.	2022 m.	23 015,3110	20 484	20 484
2023 m. gegužės 2 d.	Tuuleenergia OU	2022 m.	5 301 648,1700	5 302	5 302
2023 m. gegužės 2 d.	UAB „EURAKRAS“	2022 m.	20,2000	3 223	3 223
2023 m. gegužės 2 d.	UAB „Vėjo gūsis“	2022 m.	7,9900	2 054	2 054
2023 m. gegužės 2 d.	UAB „Vėjo vatas“	2022 m.	12,3000	1 229	1 229
Iš viso				32 292	32 292

2022 m. patruojančiosios bendrovės iš Grupės įmonių gauti dividendai:

Paskelbimo data	Dividendus paskelbusi įmonė	Laikotarpis, už kurį dividendai skiriami	Dividendai, tenkantys vienai akcijai, Eur	Paskelbtų dividendų suma	Patruojančiai bendrovei priskiriamos dividendų pajamos
2022 m. rugpjūčio 31 d.	Tuuleenergia OU	2021 m.	3 933 086,0000	3 933	3 933
2022 m. gegužės 31 d.	UAB „EURAKRAS“	2021 m.	16,4652	2 627	2 627
2022 m. gegužės 31 d.	UAB „Vėjo gūsis“	2021 m.	4,1207	1 059	1 059
2022 m. gegužės 31 d.	UAB „Vėjo vatas“	2021 m.	17,8081	1 781	1 781
Iš viso				9 400	9 400

16 Rezervai

16.1 Privalomasis rezervas

Privalomasis rezervas – tai Lietuvos Respublikos įstatymų numatytas privalomas sudaryti rezervas. Bendrovės privalo pervesti į privalomąjį rezervą bent 5 proc. grynojo pelno, kol bendra šio rezervo suma pasiekia 10 proc. įstatinio kapitalo. Privalomasis rezervas negali būti naudojamas dividendams išmokėti ir sudaromas tik būsimiems nuostoliams padengti.

Patruojančiosios bendrovės privalomasis rezervas 2023 m. gruodžio 31 d. nebuvo visiškai suformuotas (2022 m. gruodžio 31 d. – buvo).

17 Paskolos

tūkst. Eur	2023 m. gruodžio 31 d.	2022 m. gruodžio 31 d.
Ilgalaikės		
Paskolos iš galutinės patruojančiosios bendrovės	689 475	288 000
Trumpalaikiai		
Paskolos iš galutinės patruojančiosios bendrovės	10 137	28 227
Paskolos iš susijusių šalių	3 734	2 777
Paskolų iš viso	703 346	319 004

Paskolų gražinimo terminai:

tūkst. Eur	2023 m. gruodžio 31 d.	2022 m. gruodžio 31 d.
Iki 1 metų	13 871	31 004
Nuo 1 iki 2 metų	-	-
Nuo 2 iki 5 metų	103 000	-
Po 5 metų	586 475	288 000
Iš viso	703 346	319 004

Didžioji dalis paskolų denominuotos eurais ir tik nedidelė dalis Lenkijos zlotais.

17.1 Įsipareigojimų vykdymas ir nepanaudoti likučiai

2023 metais patruojančioji bendrovė buvo įvykdžiusi visus finansinius ir nefinansinius įsipareigojimus, dėl kurių galėtų kisti įsipareigojimų klasifikavimas kaip trumpalaikių ir ilgalaikių.

2023 m. gruodžio 31 d. patruojančiosios bendrovės nepanaudotų paskolų ir banko sąskaitų perviršio likutis buvo 527 225 tūkst. Eur (2022 m. gruodžio 31 d. – 92 473 tūkst. Eur).

18 Grynoji skola

Grynoji skola yra ne TFAS likvidumo rodiklis, kuris naudojamas skolos ir labai likvidaus patruojančiosios bendrovės valdomo turto santykiui nustatyti. Į grynosios skolos skaičiavimą įtrauktos tik skolos finansinėms įstaigoms, Grupės įmonėms ir susijusios mokėtinoms palūkanos bei nuomos įsipareigojimai. Šioje pastaboje pateikta grynosios skolos, kuri yra ne TFAS rodiklis šių finansinių ataskaitų parengimo tikslais ir kurį vadovybė apibrėžia taip, kaip pateikta toliau. Grynosios skolos likučiai:

tūkst. Eur	2023 m. gruodžio 31 d.	2022 m. gruodžio 31 d.
Pinigai ir pinigų ekvivalentai	(4 014)	(20 373)
Ilgalaikės paskolos	689 475	288 000
Trumpalaikės paskolos	13 871	31 004
Nuomos įsipareigojimai	6	21
Grynoji skola	699 338	298 652

Patronuojančiosios bendrovės grynosios skolos likučių ir finansinės veiklos pinigų srautų suderinimas:

tūkst. Eur	Turtas Pinigai ir pinigų ekviva- lentai	Nuomos įsipareigojimai		Paskolos ir obligacijos		Iš viso
		Ilgalaikiai	Trumpa- laikiai	Ilgalaikės	Trumpa- laikės	
Grynoji skola 2021 m. sausio 1 d.	(1 322)	4	10	113 950	3 879	116 521
Piniginiai pokyčiai						
Pinigų ir pinigų ekvivalentų (padidėjimas) sumažėjimas	(19 051)	-	-	-	-	(19 051)
Gautos paskolos	-	-	-	174 050	28 227	202 277
Nuomos įsipareigojimai	-	-	(15)	-	-	(15)
Sumokėtos palūkanos ¹	-	-	-	-	(3 223)	(3 223)
Grupės lėšų koncentravimo (angl. cash-pool) platforma	-	-	-	-	(2 691)	(2 691)
Nepiniginiai pokyčiai						
Sudarytos nuomos sutartys	-	22	-	-	-	22
Mokėtinų palūkanų sukaupimas	-	-	1	-	3 978	3 979
Nuomos įsipareigojimų nurašymas	-	-	(1)	-	-	(1)
Perklasifikavimai tarp straipsnių	-	(18)	18	-	-	-
PVM nuo mokėtinų palūkanų	-	-	-	-	834	834
Grynoji skola 2022 m. gruodžio 31 d.	(20 373)	8	13	288 000	31 004	298 652
Grynoji skola 2023 m. sausio 1 d.						
Piniginiai pokyčiai						
Pinigų ir pinigų ekvivalentų (padidėjimas) sumažėjimas	16 359	-	-	-	-	16 359
Gautos paskolos	-	-	-	458 200	-	458 200
Sugražintos paskolos	-	-	-	(56 725)	(9 000)	(65 725)
Nuomos įsipareigojimai	-	-	(13)	-	-	(13)
Sumokėtos palūkanos ¹	-	-	(1)	-	(9 123)	(9 124)
Nepiniginiai pokyčiai						
Sudarytos nuomos sutartys	-	2	2	-	-	4
Mokėtinų palūkanų sukaupimas	-	-	1	-	13 696	13 697
Paskolos sudengimas	-	-	-	-	(16 526)	(16 526)
Perklasifikavimai tarp straipsnių	-	(4)	4	-	-	-
PVM nuo mokėtinų palūkanų	-	-	-	-	2 793	2 793
Kita	-	(5)	(1)	-	-	(6)
Valiutos kurso pokytis	-	-	-	-	1 027	1 027
Grynoji skola 2023 m. gruodžio 31 d.	(4 014)	1	5	689 475	13 871	699 338

¹ Sumokėtos palūkanos per ataskaitinį laikotarpį apima ir PVM nuo palūkanų sumos.

19 Kiti ilgalaikiai ir trumpalaikiai įsipareigojimai

tūkst. Eur	2023 m. gruodžio 31 d.	2022 m. gruodžio 31 d.
Kiti ilgalaikiai įsipareigojimai		
Neapibrėžtasis atlygis už dukterinės įmonės įsigijimą (19.1 pastaba)	28 600	-
Likutinė vertė	28 600	-
Kiti trumpalaikiai įsipareigojimai		
Neapibrėžtasis atlygis už dukterinės įmonės įsigijimą (19.1 pastaba)	37 432	6 268
Mokėtino sumos už ilgalaikį materialųjį turtą	2 380	-
Moray atidėtasis atlygis (13 pastaba)	-	5 000
Su darbo santykiais susiję įsipareigojimai	1 327	616
Sukauptos sąnaudos	104	95
Kitos mokėtinos sumos ir įsipareigojimai	-	180
Likutinė vertė	41 243	12 159

Finansiniai įsipareigojimai, sudarantys 68 412 tūkst. Eur, perklasifikuoti iš „Kiti trumpalaikiai ir ilgalaikiai įsipareigojimai“ (2022 m. gruodžio 31 d. – 11 448 tūkst. Eur). Sukauptos sąnaudos ir su darbo santykiais susiję įsipareigojimai nėra finansiniai įsipareigojimai.

19.1 Neapibrėžtieji įsipareigojimai dėl dukterinių įmonių įsigijimo

tūkst. Eur	Kiti trumpalaikiai įsipareigojimai	Kiti ilgalaikiai įsipareigojimai	Iš viso
UAB "WINDLIT"	24 327	9 747	34 074
UAB "Vėjas LT"	-	2 845	2 845
SP Venta SIA	7 724	466	8 190
Kita	5 381	7 957	13 338
Dukterinės įmonės UAB „Plungės vėjo energija“ 2022 m. verslo jungimo metu įgyto turto ir prisiimtų įsipareigojimų tikrųjų verčių pakartotinis vertinimas			
	-	7 585	7 585
Neapibrėžtųjų įsipareigojimų iš viso	37 432	28 600	66 032

20 Neapibrėžtieji įsipareigojimai ir nebalansiniai įsipareigojimai

20.1 Teisminiai ginčai

2023 m. gruodžio 31 d. reikšmingų teisminių ginčų nebuvo.

20.2 Išleistos garantijos

Grupė išleido sekančias garantijas:

Garantijos naudos gavėjas	Sumos valiuta	2022 m. gruodžio 31 d.	2021 m. gruodžio 31 d.
Banko garantija Moray Offshore Windfarm (West) Limited projekto tiekėjams	GBP	-	10 706 227
Banko garantija Moray Offshore Windfarm (West) Limited projekto tiekėjams	USD	-	210 000

21 Sandoriai su susijusiomis šalimis

Susijusiomis šalimis pripažįstami:

- patruojančiosios bendrovės kontroliuojantis akcininkas arba didelę įtaką darantys asmenys
- AB „Ignitis grupė“ grupės įmonės;
- kitos patruojančiosios bendrovės kontroliuojančio akcininko dukterinės įmonės;
- asocijuotos įmonės;
- valstybės valdomos įmonės ir jų dukterinės įmonės (atskleidžiami tik reikšmingi sandoriai su tokiomis įmonėmis);
- Lietuvos Respublikos finansų ministerija kartu su įstaigomis ir įmonėmis, priskiriamomis sprendimų valdymui (atskleidžiami tik reikšmingi sandoriai su tokiomis įmonėmis);
- pagrindiniai vadovaujantys asmenys, jų artimi šeimos nariai ir jų kontroliuojamos įstaigos bei įmonės.

Toliau pateikiami patruojančiosios bendrovės 2023 metais sudaryti sandoriai su susijusiomis šalimis ir jų metų pabaigos likučiai 2023 m. gruodžio 31 d.:

Susijusios šalys, tūkst. Eur	Gautinos paskolos	Gautinos sumos	Mokėtinų paskolos	Mokėtinų sumos	Pardavimai	Pirkimai	Finansinės veiklos pajamos (sąnaudos)
Galutinė patruojančioji bendrovė	-	-	699 612	65	-	543	(13 300)
Dukterinės įmonės	431 538	810	3 734	-	2 519	4	7 515
AB „Ignitis grupė“ grupės įmonės	-	6	-	279	23	1 863	(1)
Iš viso	431 538	816	703 346	344	2 542	2 410	(5 786)

Toliau pateikiami patruojančiosios bendrovės 2022 metais sudaryti sandoriai su susijusiomis šalimis ir jų metų pabaigos likučiai 2022 m. gruodžio 31 d.:

Susijusios šalys, tūkst. Eur	Gautinos paskolos	Gautinos sumos	Mokėtinų paskolos	Mokėtinų sumos	Pardavimai	Pirkimai	Finansinės veiklos pajamos (sąnaudos)
Galutinė patruojančioji bendrovė	-	286	290 796	-	-	432	(3 830)
Dukterinės įmonės	135 502	-	28 227	-	9 680	19	1 495
AB „Ignitis grupė“ grupės įmonės	-	-	-	115	-	828	(3)
Iš viso	135 502	286	319 023	115	9 680	1 279	(2 338)

Patruojančiosios bendrovės dividendų pajamos, gautos iš dukterinių įmonių 2023 ir 2022, metais pateiktos 15.4 pastaboje. Paskolos, gautos iš galutinės patruojančiosios bendrovės, atskleistos 17 pastaboje. Dukterinėms įmonėms suteiktos paskolos pateikiamos 11 pastaboje.

21.1 Išmokos pagrindiniams vadovaujantiems asmenims

tūkst. Eur	2023 m.	2022 m.
Atlyginimai ir kitos trumpalaikės išmokos pagrindiniams vadovaujantiems asmenims	343	261
Iš jų:		
Trumpalaikės išmokos	213	261
Kitos ilgalaikės išmokos	130	-
Pagrindinių vadovujančių asmenų skaičius	4	4

2023 ir 2022 m. valdybos nariai ir generalinis direktorius priskiriami patruojančiosios bendrovės pagrindiniams vadovaujantiems asmenims. Daugiau informacijos apie pagrindinius vadovujančius asmenis pateikiama „Valdymo ataskaitoje“ metiniame pranešime.

22 Finansinių priemonių tikrosios vertės

22.1 Finansinės priemonės, vertinamos tikrąja verte

Patruojančiosios bendrovės išvestinės finansinės priemonės (2-asis tikrosios vertės hierarchijos lygis), nuosavybės vertybiniai popieriai, apskaitomi TVKBP (3-asis tikrosios vertės hierarchijos lygis), taip pat neapibrėžtasis atlygis dėl dukterinių įmonių įsigijimo (3-asis tikrosios vertės hierarchijos lygis) yra vertinami tikrąja verte.

2023 m. gruodžio 31 d. patruojanti bendrovė apskaitė turtą ir įsipareigojimus, atsiradusius iš išvestinių finansinių priemonių. Rinkos vertės, grindžiamos stebimais kintamaisiais (2 lygis) apima išvestines finansines priemones, kurių tikrajai vertei nustatyti naudojami vertinimo modeliai su stebimais kintamaisiais. Visas turtas ir įsipareigojimai, vertinami rinkos verte, yra vertinami pakartotinai. 2-ajam tikrosios vertės hierarchijos lygiui patruojantis bendrovė priskiria išvestines finansines priemones, susietas su Lenkijos zoto kurso svyravimu.

2023 m. gruodžio 31 d. patruojanti bendrovė apskaitė nuosavybės vertybinius popierius, apskaitomus TVKBP (13 pastaba). Šio finansinio turto tikroji vertė nustatoma remiantis išorinių vertintojų atliktu vertinimu. Vertinimas buvo atliktas remiantis diskontuotais pinigų srautais. Tikroji vertė atitinka 3-ajį tikrosios vertės nustatymo hierarchijos lygį.

2023 m. gruodžio 31 d. patruojanti bendrovė apskaitė neapibrėžtąjį atlygį dėl dukterinių įmonių įsigijimo, kuris yra susijęs su konkrečių pardavėjų įsipareigojimų, nustatytų akcijų pirkimo-pardavimo sutartyse, vykdymu. Neapibrėžtojo atlygio įvertinimas parengiamas naudojant diskontuotų pinigų srautų principą t.y. tikėtini ateities pinigų srautai iš neapibrėžtojo atlygio yra diskontuojami į dabartinę vertę naudojant projekto susijusią skolinimosi kainą. Neapibrėžtojo atlygio tikrosios vertės nustatymas priskiriamas 3-ajam tikrosios vertės hierarchijos lygiui.

22.2 Finansinės priemonės, kurių tikroji vertė atskleidžiama

Patronuojančiosios bendrovės finansinio turto ir finansinių įsipareigojimų likutinės vertės yra apskaitomos amortizuota savikaina, artima jų tikrajai vertei, neįskaitant išleistų obligacijų ir paskolų, gautų iš galutinės patronuojančiosios bendrovės ar Grupės įmonės. Su išleistomis obligacijomis ir paskolomis susijusių finansinių priemonių vertinimas priskiriamas 2-ajam tikrosios vertės hierarchijos lygiui. Finansinio turto, susijusio su suteiktomis paskolomis, tikrosios vertės vertinimas priskiriamas 3-ajam tikrosios vertės hierarchijos lygiui.

Patronuojančiosios bendrovės finansinio turto, susijusio su suteiktomis paskolomis ir finansiniais įsipareigojimais, susijusiais su skoliniais įsipareigojimais, tikroji vertė skaičiuojama diskontuojant būsimuosius pinigų srautus pagal rinkoje stebimą palūkanų normą. Pinigų srautai diskontuoti naudojant diskonto normą 6,42 proc. paskoloms virš 1 mln. Eur ir 5,58 proc. paskoloms iki 1 mln. Eur (2022 m. gruodžio 31 d. atitinkamai 4,80 proc. ir 4,84 proc.). Finansinio įsipareigojimų, susijusių su šiais skoliniais įsipareigojimais, vertinimas priskiriamas 2-ajam tikrosios vertės hierarchijos lygiui.

tūkst. Eur	Pa- staba	Likutinė vertė	1-asis lygis	2-asis lygis	3-iasis lygis	Iš viso	
			Aktyviose rinkose kotiruojan- mos kainos	Kiti tiesiogiai arba netiesio- giai skelbiami rodikliai	Nestebimi duomenys		
Finansinės priemonės vertinamos TVPN arba TVKBP							
Turtas							
		Investiciniai fondai, apskaitomi TVKBP	5 000	-	-	5 000	5 000
Įsipareigojimai							
		Išvestinės finansinės priemonės	716	-	716	-	716
		Neapibrėžtasis atlygis už dukterinės įmonės įsigijimą	66 032	-	-	66 032	66 032
Finansinės priemonės, kurių tikroji vertė atskleidžiama							
Turtas							
		Suteiktos paskolos	487 399	-	-	462 840	462 840
		Kitas finansinis turtas	14 773	-	-	14 733	14 733
Įsipareigojimai							
		Gautos paskolos	703 323	-	599 938	-	599 938

Toliau lentelėje parodytas bendrovės finansinių priemonių tikrosios vertės paskirstymas pagal hierarchijos lygius 2022 m. gruodžio 31 d.:

tūkst. Eur	Pa- staba	Likutinė vertė	1-asis lygis	2-asis lygis	3-iasis lygis	Iš viso	
			Aktyviose rinkose kotiruojan- mos kainos	Kiti tiesiogiai arba netiesio- giai skelbiami rodikliai	Nestebimi duomenys		
Finansinės priemonės vertinamos TVPN arba TVKBP							
Turtas							
		Investiciniai fondai, apskaitomi TVKBP	5 000	-	-	5 000	5 000
Finansinės priemonės, kurių tikroji vertė atskleidžiama							
Turtas							
		Suteiktos paskolos	159 595	-	-	151 674	151 674
		Kitas finansinis turtas	10 798	-	-	10 798	10 798
Įsipareigojimai							
		Gautos paskolos	319 004	-	266 229	-	266 229

23 Įvykiai po ataskaitinio laikotarpio

2024 m. vasario 29 d. patronuojančioji bendrovė išleido naujų 22 000 tūkst. paprastųjų vardinių akcijų, kurių kiekvienos nominali vertė 1 Eur, emisiją, už kurią pagrindinė patronuojančioji bendrovė įsipareigojo sumokėti 148 000 tūkst. Eur. Emisijos kainą sudarė 22 000 tūkst. Eur išleidžiamų akcijų nominaliųjų verčių suma (įstatinis kapitalas) ir akcijų priedai lygūs 126 000 tūkst. Eur. Šių finansinių ataskaitų datą neapmokėta emisijos kainos dalis sudarė 140 000 tūkst. Eur.

Patronuojančioji bendrovė kartu su partneriu „Copenhagen Infrastructure Partners“ P/S valdomu fondu „Growth Markets Fund II“ aukcioniniame konkurse pateikė didžiausią pasiūlymą – 1 165 mln. Eur – ir buvo paskelbti teisių vystyti jūrinio vėjo parką Estijos Liivi 1 jūrinėje teritorijoje laimėtojai.

2024 m. balandžio 9 d. patronuojančioji bendrovė suteikė 52,5 mln. Eur garantiją elektros perdavimo operatoriaus naudai už Grupės įmonę UAB „Ignitis renewables projektai 5“ dėl antrojo Lietuvos jūros vėjo jėgainių parko. Lėšas garantijai 52,5 mln. Eur patronuojančioji bendrovė pasiskolino sudariusi kredito sutartis su bankais AB SEB bankas (12,5 mln. Eur) ir AS „SEB Banka“ (40 mln. Eur). Kitų reikšmingų įvykių po ataskaitinio laikotarpio iki šių finansinių ataskaitų išleidimo datos nebuvo.

Nepriklausomo auditoriaus išvada

UAB „Ignitis renewables“ akcininkams

■ Nuomonė

Mes atlikome UAB „Ignitis Renewables“ (toliau – Įmonė) atskirųjų finansinių ataskaitų ir UAB „Ignitis Renewables“ ir jos patronuojamųjų įmonių (toliau – Grupė) konsoliduotųjų finansinių ataskaitų auditą. Įmonės atskirąsias ir Grupės konsoliduotąsias finansines ataskaitas sudaro:

- 2023 m. gruodžio 31 d. atskiroji ir konsoliduotoji finansinės padėties ataskaitos,
- tą dieną pasibaigusią metų atskiroji ir konsoliduotoji pelno (nuostolių) ir kitų bendrųjų pajamų ataskaitos,
- tą dieną pasibaigusią metų atskiroji ir konsoliduotoji nuosavo kapitalo pokyčių ataskaitos,
- tą dieną pasibaigusią metų atskiroji ir konsoliduotoji pinigų srautų ataskaitos, ir
- atskirųjų ir konsoliduotųjų finansinių ataskaitų aiškinamasis raštas, įskaitant reikšmingų apskaitos metodų santrauką.

Mūsų nuomone, pridėtos atskirosios ir konsoliduotosios finansinės ataskaitos parodo tikrą ir teisingą vaizdą apie Įmonės ir Grupės 2023 m. gruodžio 31 d. nekonsoliduotąją bei konsoliduotąją finansinę būklę ir tą dieną pasibaigusią metų jų nekonsoliduotuosius ir konsoliduotuosius finansinius veiklos rezultatus ir nekonsoliduotuosius bei konsoliduotuosius pinigų srautus pagal TFAS apskaitos standartus, priimtus taikyti Europos Sąjungoje.

■ Pagrindas nuomonei pareikšti

Auditą atlikome pagal tarptautinius audito standartus (toliau – TAS). Mūsų atsakomybė pagal šiuos standartus išsamiai apibūdinti šios išvados skyriuje „Auditoriaus atsakomybė už atskirųjų ir konsoliduotųjų finansinių ataskaitų auditą“. Mes esame nepriklausomi nuo Įmonės ir Grupės pagal Tarptautinių apskaitos specialistų etikos standartų valdybos išleistą Tarptautinį apskaitos profesionalų etikos kodeksą (įskaitant tarptautinius nepriklausomumo standartus) (toliau – TASESV kodeksas) ir Lietuvos Respublikos finansinių ataskaitų audito įstatymo reikalavimus, susijusius su auditu Lietuvoje. Mes taip pat laikomės kitų etikos reikalavimų, susijusių su Lietuvos Respublikos finansinių ataskaitų audito įstatymu ir TASESV kodeksu. Mes tikime, kad mūsų surinkti audito įrodymai yra pakankami ir tinkami mūsų nuomonei pagrįsti.

■ Kita informacija

Kitą informaciją sudaro informacija, pateikta konsoliduotajame metiniame pranešime, kuris pateiktas 130–132 puslapiuose tačiau ji neapima atskirųjų ir konsoliduotųjų finansinių ataskaitų ir mūsų auditoriaus išvados apie jas. Vadovybė yra atsakinga už kitos informacijos pateikimą.

Mūsų nuomonė apie atskirąsias ir konsoliduotąsias finansines ataskaitas neapima kitos informacijos ir mes nepateikiame jokios formos užtikrinimo išvados apie ją, išskyrus kaip nurodyta toliau.

Atliekant atskirųjų ir konsoliduotųjų finansinių ataskaitų auditą, mūsų atsakomybė yra perskaityti kitą informaciją ir apsvarstyti, ar yra reikšmingų neatitikimų informacijai, pateiktai atskirose ir konsoliduotose finansinėse ataskaitose, arba mūsų žinioms, pagrįstoms atliktu auditu, ir ar ji neatrodo kitaip reikšmingai iškraipyta. Jeigu remdamiesi atliktu darbu pastebime reikšmingą kitos informacijos iškraipymą, mes turime atskleisti šį faktą. Mes neturime su tuo susijusių pastebėjimų.

Mes taip pat privalome įvertinti, ar konsoliduotajame metiniame pranešime pateikta finansinė informacija atitinka tų pačių finansinių metų atskirąsias ir konsoliduotąsias finansines ataskaitas bei ar konsoliduotasis metinis pranešimas buvo parengtas laikantis taikomų teisinių reikalavimų. Mūsų nuomone, pagrįsta atskirųjų ir konsoliduotųjų finansinių ataskaitų audito metu atliktu darbu, visais reikšmingais atžvilgiais:

- konsoliduotajame metiniame pranešime pateikti finansiniai duomenys atitinka tų pačių finansinių metų atskirųjų ir konsoliduotųjų finansinių ataskaitų duomenis; ir
- konsoliduotasis metinis pranešimas buvo parengtas laikantis Lietuvos Respublikos įmonių grupių konsoliduotosios finansinės atskaitomybės įstatymo reikalavimų.

■ Vadovybės ir už valdymą atsakingų asmenų atsakomybė už atskirąsias ir konsoliduotąsias finansines ataskaitas

Vadovybė yra atsakinga už šių atskirųjų ir konsoliduotųjų finansinių ataskaitų, kurios parodo tikrą ir teisingą vaizdą, parengimą ir teisingą pateikimą pagal TFAS apskaitos standartus, priimtus taikyti Europos Sąjungoje, ir tokią vidaus kontrolę, kokia, vadovybės nuomone, yra būtina atskirosioms ir konsoliduotosioms finansinėms ataskaitoms parengti be reikšmingų iškreipimų dėl apgaulės ar klaidos.

Rengdama atskirąsias ir konsoliduotąsias finansines ataskaitas vadovybė privalo įvertinti Įmonės ir Grupės gebėjimą tęsti veiklą ir atskleisti (jei būtina) dalykus, susijusius su veiklos tęstinumu ir veiklos tęstinumo apskaitos principo taikymu, išskyrus tuos atvejus, kai vadovybė ketina likviduoti Įmonę ir Grupę ar nutraukti veiklą arba neturi kitų realių alternatyvų, tik taip pasielgti.

Už valdymą atsakingi asmenys privalo prižiūrėti Įmonės atskirųjų ir Grupės konsoliduotųjų finansinių ataskaitų rengimo procesą.

■ Auditoriaus atsakomybė už atskirųjų ir konsoliduotųjų finansinių ataskaitų auditą

Mūsų tikslas yra gauti pakankamą užtikrinimą dėl to, ar atskirosios ir konsoliduotosios finansinės ataskaitos kaip visuma nėra reikšmingai iškreiptos dėl apgaulės ar klaidos, ir išleisti auditoriaus išvadą, kurioje pateikiama mūsų nuomonė. Pakankamas užtikrinimas – tai aukšto lygio užtikrinimas, o ne garantija, kad reikšmingą iškreipimą, jeigu jis yra, visada galima nustatyti per auditą, kuris atliekamas pagal TAS. Iškreipimai, kurie gali atsirasti dėl apgaulės ar klaidos, laikomi reikšmingais, jeigu galima pagrįstai numatyti, kad atskirai ar kartu jie gali turėti didelės įtakos vartotojų ekonominiams sprendimams, priimamiems remiantis atskirosiomis ir konsoliduotosiomis finansinėmis ataskaitomis.

Atlikdami auditą pagal TAS, viso audito metu priimame profesinius sprendimus ir laikomės profesinio skepticizmo principo. Mes taip pat:

- Nustatome ir įvertiname atskirųjų ir konsoliduotųjų finansinių ataskaitų reikšmingo iškreipimo dėl apgaulės arba klaidų riziką, planuojame ir atliekame procedūras kaip atsaką į tokią riziką ir surenkame pakankamų tinkamų audito įrodymų mūsų nuomonei pagrįsti. Reikšmingo iškreipimo dėl apgaulės neaptikimo rizika yra didesnė nei reikšmingo iškreipimo dėl klaidų neaptikimo rizika, nes apgaule gali būti sukčiavimas, klastojimas, tyčinis praleidimas, klaidingas aiškinimas arba vidaus kontrolių nepaisymas.

- Įgyjame supratimą apie su auditu susijusias vidaus kontroles tam, kad galėtume suplanuoti konkrečiomis aplinkybėmis tinkamas audito procedūras, tačiau ne tam, kad galėtume pareikšti nuomonę apie Įmonės ir Grupės vidaus kontrolės veiksmingumą.
- Įvertiname taikomų apskaitos metodų tinkamumą ir vadovybės atliktų apskaitinių vertinimų bei su jais susijusių atskleidimų pagrįstumą.
- Padarome išvadą dėl taikomo veiklos tęstinumo apskaitos principo tinkamumo ir dėl to, ar, remiantis surinktais įrodymais, egzistuoja su įvykiais ar sąlygomis susijęs reikšmingas neapibrėžtumas, dėl kurio gali kilti reikšmingų abejonių dėl Įmonės ir Grupės gebėjimo tęsti veiklą. Jeigu padarome išvadą, kad toks reikšmingas neapibrėžtumas egzistuoja, auditoriaus išvadoje privalome atkreipti dėmesį į susijusius atskleidimus atskirose ir konsoliduotose finansinėse ataskaitose arba, jeigu tokių atskleidimų nepakanka, turime modifikuoti savo nuomonę. Mūsų išvados yra pagrįstos audito įrodymais, kuriuos surinkome iki auditoriaus išvados datos. Tačiau būsimi įvykiai ar sąlygos gali lemti, kad Įmonė ir Grupė negalės toliau tęsti savo veiklos.
- Įvertiname bendrą atskirųjų ir konsoliduotųjų finansinių ataskaitų pateikimą, struktūrą ir turinį, įskaitant atskleidimus, ir tai, ar atskirose ir konsoliduotose finansinėse ataskaitose pateikti pagrindžiantys sandoriai ir įvykiai taip, kad atitiktų teisingo pateikimo koncepciją.
- Surenkame pakankamą tinkamų audito įrodymų apie įmonių finansinę informaciją ar verslo veiklą Grupėje, kad galėtume pareikšti nuomonę apie Grupės konsoliduotas finansines ataskaitas. Atsakome už vadovavimą grupės auditui, jo priežiūrą ir atlikimą. Mes atsakome tik už mūsų pareikštą audito nuomonę.

Mes, be visų kitų dalykų, privalome informuoti už valdymą atsakingus asmenis apie audito apimtį ir atlikimo laiką bei reikšmingus audito pastebėjimus, įskaitant svarbius vidaus kontrolės trūkumus, kuriuos nustatome audito metu.

„KPMG Baltics“, UAB, vardu

Rokas Kasperavičius
Partneris
Atestuotas auditorius

Vilnius, Lietuvos Respublika
2024 m. balandžio 19 d.

Elektroniniu auditoriaus parašu pasirašoma tik Nepriklausomo auditoriaus išvada, esanti šio dokumento 130-132 puslapiuose.puslapiuose.

6.4 Informacija apie auditorių

Nepriklausomo auditoriaus atranka

2023 m. kovo 30 d. UAB „KPMG Baltics“ buvo pakartotinai paskirta auditore 2023-2027 m. patronuojančiosios bendrovės ir Grupės konsoliduotųjų finansinių ataskaitų auditui atlikti. Remdamasi ankstesne sutartimi, KPMG taip pat atliko patronuojančiosios bendrovės, Grupės konsoliduotųjų finansinių ataskaitų ir Grupės įmonių 2021 ir 2022 metų finansinių ataskaitų auditą.

Verta paminėti, kad visi su nepriklausomu auditoriumi susiję konkursai vykdomi remiantis gerosiomis praktikomis. Be to, kadangi patronuojančiajai bendrovei taikomi viešųjų pirkimų teisės aktų reikalavimai, visi audito konkursai vykdomi pagal juos. Pagrindinis viešųjų konkursų įgyvendinimo kriterijus yra konkurencingumo užtikrinimas, todėl vienintelis specialusis audito atrankos kriterijus, kurį galima įtraukti, yra patirtis atliekant energetikos sektoriaus įmonių auditą. Galiausiai visą audito atrankos procesą prižiūri Audito komitetas, o nepriklausomas auditorius skiriamas „Ignitis grupės“ visuotinio akcininkų susirinkimo sprendimu, o vėliau kiekvienos „Ignitis grupės“ įmonės visuotinio akcininkų susirinkimo sprendimu.

Nepriklausomi auditoriai

2021 – 2027 m.

UAB KPMG Baltics
Lvovo g. 101
LT-08104
Vilnius, Lietuva

Nepriklausimo auditoriaus suteiktos paslaugos ir atlygis už jas

2021–2023 m. laikotarpiu nepriklausomi auditoriai ir jų tarptautiniai partneriai teikė šias paslaugas:

	2023 m.	2022 m.	2021 m.
Finansinių ataskaitų auditas pagal sutartis	161	163	114
Kitų paslaugų sąnaudos	-	-	1
Iš viso	161	163	115

7. Papildoma informacija

Kita svarbi teisinė informacija

Šiame metiniame pranešime pateikiama informacija UAB „Ignitis renewables“ (toliau - „Bendrovė“) akcininkams, kreditoriams ir kitiems suinteresuotiems asmenims apie Bendrovės ir jos valdomų įmonių, kurios kartu vadinamos įmonių grupe (toliau - „Renewables grupė“), veiklą.

Metinį pranešimą parengė Bendrovės administracija, vadovaudamasi Lietuvos Respublikos akcinių bendrovių bei Lietuvos Respublikos įmonių grupių konsoliduotosios finansinės atskaitomybės įstatymų reikalavimais, tuo pačiu atsižvelgiant į Valstybės valdomų įmonių veiklos skaidrumo užtikrinimo gairių aprašą. Bendrovės vertybiniai popieriai nėra įtraukti ir jais nėra prekiaujama reguliuojamoje rinkoje. Bendrovės įstatai nenumato daugiau reikalavimų Bendrovės metinio pranešimo turiniui negu yra numatyta pirmiau minėtuose įstatymuose.

Už metiniame pranešime pateiktą informaciją atsakinga Bendrovės vadovybė. Su pranešimu bei dokumentais, kuriais naudojantis jis buvo parengtas, galima susipažinti (iš anksto susitarus elektroniniu paštu IR@ignitis.lt) darbo dienomis pirmadieniais–ketvirtadieniais 7.30–16.30 val., penktadieniais 7.30–15.15 val. Bendrovės centrinėje būstinėje (Laisvės pr. 10, Vilnius).

Informacija apie Bendrovę

1. Bendrovės pavadinimas: Ignitis renewables, UAB
2. Bendrovės teisinė forma: uždaroji akcinė bendrovė
3. Akcinis kapitalas: 19 021 910 EUR
4. Įregistravimo data ir vieta: 2019-01-14, Vilnius, Lietuva
5. Bendrovės kodas: 304988904
6. Bendrovės adresas: Laisvės pr. 10, LT-04215, Vilnius, Lietuva
7. Bendrovės registras: Lietuvos Respublikos juridinių asmenų registras
8. Telefono numeris: +370 612 46715
9. El. pašto adresas: renewables@ignitis.lt
10. Interneto svetainės puslapis: <https://ignitisrenewables.com/>

Teisinės pastabos

1. Svarbių įvykių po finansinių metų pabaigos neįvyko.
2. Bendrovė ataskaitinio laikotarpio pradžioje savų akcijų neturėjo ir per ataskaitinį laikotarpį savų akcijų neįsigijo.
3. Bendrovė neturi filialų bei atstovybių.
4. Bendrovė numato tolimesnę tvarią esamos veiklos plėtrą, siekiant užtikrinti aukštesnį veiklos pelningumą ir turto panaudojimo efektyvumą ilguoju laikotarpiu. Tyrimai bus atliekami esant poreikiui.
5. Bendrovės vykdoma veikla atitinka reikalavimus, nustatytus aplinkosaugą reglamentuojančiuose teisės aktuose.

Alternatyvūs veiklos rodikliai

Alternatyvūs veiklos rodikliai (toliau - „AVR“)– tai vidiniam veiklos valdymo vertinimui naudojami pakoreguoti šiame pranešime pateikiami skaičiai. Šie rodikliai nėra apibrėžti tarptautiniais finansinės atskaitomybės standartais (TFAS) ir neatitinka TFAS reikalavimų. Alternatyvių veiklos rodiklių apibrėžtys pateiktos AB „Ignitis grupė“ svetainėje ([nuoroda](#)).

Vidaus kontrolės ir rizikos valdymo sistemos, susijusios su finansinių ataskaitų sudarymu

Bendrovės finansinės ataskaitos rengiamos pagal ES patvirtintus Tarptautinius finansinės atskaitomybės standartus (TFAS).

Bendrovei apskaitos paslaugas teikiančios įmonės darbuotojai prižiūri, kad finansinės ataskaitos būtų tinkamai rengiamos, rūpinasi, kad duomenys būtų surinkti laiku ir teisingai. Bendrovės finansinių ataskaitų rengimas, vidaus kontrolės ir finansinės rizikos valdymo sistemos, teisės aktai, reglamentuojantys finansinių ataskaitų sudarymą, yra kontroliuojami ir valdomi.

Įmonės, vadovybės ir priežiūros organų narių ar darbuotojų sudarytų susitarimų informacija, numatanti kompensaciją atveju, jeigu jie atsistatydina arba yra atleidžiami be pagrindo arba dėl darbo santykių nutraukimo dėl įmonės valdymo perėmimo (oficialus pasiūlymas)

Bendrovė ir vadovybė bei priežiūros organų nariai ar darbuotojai neturi sudarytų susitarimų, numatančių kompensaciją atveju, jeigu jie atsistato arba yra atleidžiami be pagrindo, arba jeigu jų darbo santykiai nutraukiami dėl įmonės valdymo perėmimo.

Informacija apie įmonės vertybinių popierių perkėlimo apribojimus, nustatytus įstatymais, įmonės statutais arba akcininkų susitarimais

Įstatymai, įmonės statutai arba akcininkų susitarimai nenustato jokių apribojimų dėl įmonės akcijų perkėlimo.

Informacija apie Bendrovės dukterines įmones, atstovybes, tyrimų ir plėtros veiklą

Įmonė neturi filialų ar atstovybių ir nevykdo tyrimų ir plėtros veiklos.

Pastaba dėl kalbos

Esant neatitikimams tarp lietuvių ir anglų kalba parengtų dokumentų versijų, pirmenybė teikiama anglų kalba parengto dokumento turiniui.

7.2 Informacija apie atitiktą valstybės valdomų įmonių veiklos skaidrumo užtikrinimo gairėms

Informacija apie atitiktą valstybės valdomų įmonių veiklos skaidrumo užtikrinimo gairėms

Valstybės valdomų įmonių veiklos skaidrumo užtikrinimo gairių aprašo punktas (pagal 2021 m. balandžio 30 d. redakciją)	Atskleidimas	Paaiškinimas
II skyrius. Valstybės valdomos įmonės informacijos atskleidimas		
5. Valstybės valdomos įmonės interneto svetainėje turi būti skelbiami šie duomenys ir informacija:		
5.1. pavadinimas;	Taip	
5.2. kodas ir registras, kuriame kaupiami ir saugomi duomenys apie įmonę;	Taip	
5.3. buveinė (adresas);	Taip	
5.4. teisinis statusas, jeigu valstybės valdoma įmonė pertvarkoma, reorganizuojama (nurodomas reorganizavimo būdas), likviduojama, yra bankrutuojanti ar bankrutavusi;	Taip	
5.5. valstybei atstovaujančios institucijos pavadinimas ir nuoroda į jos interneto svetainę;	Taip	
5.6. veiklos tikslai, vizija ir misija;	Taip	
5.7. struktūra;	Taip	
5.8. vadovo duomenys;	Taip	
5.9. valdybos pirmininko ir narių duomenys, jeigu pagal įstatus sudaroma valdyba;	Taip	Informacija skelbiama www.ignitisrenewables.lt
5.10. stebėtojų tarybos pirmininko ir narių duomenys, jeigu pagal įstatus sudaroma Stebėtojų taryba;	Taip	
5.11. komitetų pavadinimai, jų pirmininkų ir narių duomenys, jeigu sudaromi komitetai;	Taip	
5.12. valstybei nuosavybės teise priklausančių akcijų nominalių verčių suma (eurais euro cento tikslumu) ir dalis (procentais) valstybės valdomos bendrovės įstatiniame kapitale;	Taip	
5.13. vykdomi specialieji įpareigojimai, kurie nustatomi pagal Lietuvos Respublikos ekonomikos ir inovacijų ministro patvirtintas rekomendacijas: nurodomas specialiųjų įpareigojimų tikslas, einamaisiais kalendoriniais metais jiems vykdyti skirti valstybės biudžeto asignavimai ir teisės aktai, kuriais valstybės valdomai įmonei pavesta vykdyti specialųjį įpareigojimą, nustatomos specialiojo įpareigojimo vykdymo sąlygos ir (arba) reguliuojama kainodara;	Neaktualu	
5.14. informacija apie socialinės atsakomybės iniciatyvas ir priemones, svarbius vykdomus ar planuojamus investicinius projektus.	Taip	
6. Siekiant viešumo dėl valstybės valdomose įmonėse sudaromų valdymo ir priežiūros organų, taip pat komitetų narių profesionalumo, skelbiami šie Aprašo 5.8–5.11 papunkčiuose nurodytų asmenų duomenys: vardas, pavardė, einamų pareigų pradžios data, kitos einamos vadovaujamosios pareigos kituose juridiniuose asmenyse, išsilavinimas, kvalifikacija, profesinė patirtis. Jeigu Aprašo 5.9–5.11 papunkčiuose nurodytas asmuo yra išrinktas ar paskirtas kaip nepriklausomas narys, tai papildomai nurodoma prie jo duomenų.	Taip	Informacija skelbiama www.ignitisrenewables.lt
7. Valstybės valdomos įmonės interneto svetainėje turi būti skelbiami šie jos dokumentai:	Taip	
7.1. įstatai;	Taip	
7.2. valstybei atstovaujančios institucijos raštas dėl valstybės tikslų ir lūkesčių valstybės valdomoje įmonėje nustatymo;	Taip	
7.3. veiklos strategija arba jos santrauka tais atvejais, jei veiklos strategijoje yra konfidencialios informacijos ar informacijos, kuri laikoma komercine (gamybine) paslaptimi;	Taip	Informacija skelbiama www.ignitisrenewables.lt
7.4. atlyginimų politiką, apimančią valstybės valdomos įmonės vadovo darbo užmokesčio ir valstybės valdomoje įmonėje sudaromų kolegialių organų bei komitetų narių atlygio nustatymą, detaliau apibūdintą Bendrovių valdysenos kodekse, nustatantis dokumentas;	Taip	
7.5. valstybės valdomos bendrovės metiniai ir tarpiniai pranešimai, valstybės į-	Taip	

monės metinės ir tarpinės veiklos ataskaitos už ne trumpesnę kaip 5 metų laikotarpį;		
7.6. ne trumpesnio kaip 5 metų laikotarpio metinių ir tarpinių finansinių ataskaitų rinkiniai ir metinių finansinių ataskaitų auditoriaus išvados.	Taip	
8. Jeigu valstybės valdoma bendrovė yra patronuojanti bendrovė, jos interneto svetainėje turi būti skelbiama įmonių grupės struktūra, taip pat dukterinių bendrovių ir paskesnių eilių dukterinių bendrovių Aprašo 5.1–5.3 papunkčiuose nurodyti duomenys, interneto svetainių adresai, patronuojančios bendrovės valdomų akcijų dalis (procentais) jų įstatiniame kapitale, taip pat metinės konsoliduotosios finansinės ataskaitos ir konsoliduotieji metiniai pranešimai.	Taip	Informacija skelbiama www.ignitisrenewables.lt
9. Jeigu valstybės valdoma bendrovė yra kitų nei Aprašo 8 punkte nurodytų juridinių asmenų dalyvė, jos interneto svetainėje turi būti skelbiami tų juridinių asmenų Aprašo 5.1–5.3 papunkčiuose nurodyti duomenys ir jų interneto svetainių adresai.	Taip	Informacija skelbiama www.ignitisrenewables.lt
9 ¹ . Jeigu bendrovė yra valstybės valdomos bendrovės dukterinė bendrovė ar paskesnės eilės dukterinė bendrovė, interneto svetainėje turi būti skelbiami ją patronuojančios bendrovės Aprašo 5.1–5.3 papunkčiuose nurodyti duomenys ir nuoroda į patronuojančios bendrovės interneto svetainę.	Taip	Patronuojančios bendrovės dukterinių ir paskesnės eilės dukterinių bendrovių interneto svetainėse (jei tokia yra) skelbiama nurodyta informacija
10. Pasikeitę ar paskelbti klaidingi Aprašo 5 ir 6 punktuose, 7.1–7.4 papunkčiuose, 8, 9 ir 9 ¹ punktuose nurodyti duomenys, informacija ir dokumentai turi būti nedelsiant pakeičiami ir interneto svetainėje.	Taip	Pasikeitusi informacija ir dokumentai nedelsiant atnaujinami
11. Valstybės valdomos įmonės metinių finansinių ataskaitų rinkinys, valstybės valdomos bendrovės metinis pranešimas, valstybės įmonės metinė veiklos ataskaita, taip pat valstybės valdomos įmonės metinių finansinių ataskaitų auditoriaus išvada valstybės valdomos įmonės interneto svetainėje turi būti paskelbti per 10 darbo dienų nuo valstybės valdomos įmonės metinių finansinių ataskaitų rinkinio patvirtinimo.	Taip	Dokumentai svetainėje paskelbiami per nustatytą terminą
12. Valstybės valdomos įmonės tarpinių finansinių ataskaitų rinkiniai, valstybės valdomos bendrovės tarpiniai pranešimai ir valstybės įmonės tarpinės veiklos ataskaitos valstybės valdomos įmonės interneto svetainėje turi būti paskelbti ne vėliau kaip per 2 mėnesius pasibaigus ataskaitiniam laikotarpiui.	Taip	Dokumentai svetainėje paskelbiami per nustatytą terminą
13. Aprašo 7 punkte nurodyti dokumentai skelbiami PDF formatu ir sudaromos techninės galimybės juos išspausdinti.	Taip	Skelbiami PDF dokumentai
III skyrius. Finansinių ataskaitų rinkinių, pranešimų ir veiklos ataskaitų rengimas		
14. Valstybės valdomos įmonės apskaitą tvarko taip, kad užtikrintų finansinių ataskaitų sudarymą pagal tarptautinius apskaitos standartus.	Taip	Bendrovė apskaitą tvarko pagal TFAS
15. Be metinių finansinių ataskaitų rinkinio, valstybės valdoma bendrovė rengia 6 mėnesių tarpinių finansinių ataskaitų rinkinį, o valstybės įmonė – 3, 6 ir 9 mėnesių tarpinių finansinių ataskaitų rinkinius.	Neaktualu	
16. Valstybės valdoma bendrovė, pagal Lietuvos Respublikos finansinių ataskaitų audito įstatymą priskiriama viešojo intereso įmonėms, be metinio pranešimo, papildomai rengia 6 mėnesių tarpinį pranešimą. Valstybės įmonė, pagal Lietuvos Respublikos finansinių ataskaitų audito įstatymą priskiriama viešojo intereso įmonėms, be metinės veiklos ataskaitos, papildomai rengia 6 mėnesių tarpinę veiklos ataskaitą.	Neaktualu	
17. Valstybės valdomos bendrovės metiniame pranešime arba valstybės įmonės metinėje veiklos ataskaitoje, be Lietuvos Respublikos įmonių finansinės atskaitomybės įstatyme arba Lietuvos Respublikos valstybės ir savivaldybės įmonių įstatyme nustatytų turinio reikalavimų, papildomai turi būti pateikiama:	Taip	
17.1. trumpas valstybės valdomos įmonės verslo modelio aprašymas;	Taip	
17.2. informacija apie svarbius įvykius, įvykusius per finansinius metus ir po jų (iki metinio pranešimo arba metinės veiklos ataskaitos parengimo) ir turėjusius esminę reikšmę valstybės valdomos įmonės veiklai;	Taip	Bendrovė pateikia informaciją metiniame pranešime
17.3. valstybės valdomos įmonės veiklos strategijoje numatytų tikslų įgyvendinimo rezultatai;	Taip	
17.4. pelningumo, likvidumo, turto apyvartumo, skolos rodikliai;	Taip	
17.5. specialiųjų įpareigojimų vykdymas;	Neaktualu	
17.6. investicijų politikos įgyvendinimas, vykdomi ir planuojami investiciniai projektai bei Investicijos per ataskaitinius metus;	Taip	
17.7. valstybės valdomoje įmonėje taikomos rizikos valdymo politikos įgyvendinimas;	Taip	

17.8. dividendų politikos įgyvendinimas valstybės valdomose bendrovėse;	Taip	
17.9. atlyginimų politikos įgyvendinimas;	Taip	
17.10. bendras metinis darbo užmokesčio fondas, vidutinis mėnesinis darbo užmokestis pagal einamas pareigas ir (arba) padalinius;	Taip	
17.11. informacija apie Aprašo II ir III skyrių nuostatų laikymąsi: nurodoma, kaip jos įgyvendinamos, kokių nuostatų nesilaikoma, ir paaiškinama kodėl.	Taip	
18. Valstybės valdomoms bendrovėms ir valstybės įmonėms, kurioms neprivalomas socialinės atsakomybės ataskaitos rengimas, rekomenduojama atitinkamai metiniame pranešime ar metinėje veiklos ataskaitoje pateikti informaciją, susijusią su aplinkosaugos, socialiniais ir personalo, žmogaus teisių užtikrinimo, kovos su korupcija ir kyšininkavimu klausimais.	Taip	Bendrovė rengia socialinės atsakomybės ataskaitą (integruota į metinį pranešimą)
19. Jeigu Aprašo 17 punkte nurodyta informacija laikoma valstybės valdomos įmonės komercine (gamybine) paslaptimi ar konfidencialia informacija, valstybės valdoma įmonė gali tokios informacijos neatskleisti, tačiau atitinkamai valstybės valdomos bendrovės metiniame pranešime ar valstybės įmonės metinėje veiklos ataskaitoje turi būti nurodyta, kad ši informacija neatskleidžiama, ir nurodyta neatskleidimo priežastis.	Taip	Bendrovė pateikia informaciją metiniame pranešime
20. Valstybės valdomos bendrovės metiniame pranešime ar valstybės įmonės metinėje veiklos ataskaitoje gali būti pateikiama ir kita šiame Apraše nenurodyta informacija.	Taip	Metiniame pranešime pateikiama ir kita informacija
21. Valstybės valdoma bendrovė, kuri yra patronuojanti bendrovė, konsoliduotajame metiniame pranešime, o jeigu pagal teisės aktus ji neprivalo rengti konsoliduotojo metinio pranešimo, – savo metiniame pranešime pateikia įmonių grupės struktūrą, taip pat kiekvienos dukterinės bendrovės ir paskesnių eilių dukterinių bendrovių Aprašo 5.1–5.3 papunkčiuose nurodytus duomenis, valdomų akcijų dalį (procentais) dukterinės bendrovės įstatiniame kapitale, finansinių metų finansinius ir nefinansinius veiklos rezultatus. Jeigu valstybės valdoma bendrovė, kuri yra patronuojanti bendrovė, rengia konsoliduotąjį metinį pranešimą, jam <i>mutatis mutandis</i> taikomi Aprašo 17 punkto reikalavimai.	Taip	Bendrovė pateikia informaciją metiniame pranešime
22. Valstybės valdomos bendrovės tarpiniame pranešime ar valstybės įmonės tarpinėje veiklos ataskaitoje pateikiamas trumpas valstybės valdomos įmonės verslo modelio aprašymas, ataskaitinio laikotarpio finansinių veiklos rezultatų analizė, informacija apie per ataskaitinį laikotarpį įvykusius svarbius įvykius, taip pat pelningumo, likvidumo, turto apyvartumo, skolos rodiklius ir jų pokyčius, palyginti su atitinkamu praėjusių metų laikotarpiu.	Taip	Bendrovė pateikia informaciją tarpiniame pranešime

8. Trumpiniai

#	Skaičius
%	Procentas
'000 / tūkst.	Tūkstančiai
AB	Akcinė bendrovė
AVR	Alternatyvūs veiklos rodikliai
Projektai pažengusioje stadijoje	Projektai, kurių prieiga prie elektros tinklo užtikrinta preliminaria prijungimo prie tinklo sutartimi (sutartis pasirašyta ir sumokėtas prijungimo prie tinklo mokestis). Vėjo jėgainių jūroje atveju tai taip pat apima projektus, kai laimėtas viešasis jūros dugno aukcionas, tačiau dar neužtikrintas prisijungimas prie tinklo.
Komercinės veiklos pradžia (angl. commercial operation date)	Diena, kai buvo atliktas galutinis turto eksploatacinių savybių testas (pradėtas eksploatuoti) ir teisinė tiekėjo atsakomybė buvo perduota Renewables Grupei. Kompetentinga institucija suteikė leidimą turtui veikti visu pajėgumu ir parduoti elektros energiją rinkoje.
Bendrovė	UAB „Ignitis renewables“
Ignitis Grupė	AB „Ignitis grupė“ ir jos kontroliuojamos įmonės
Patronuojančioji bendrovė	UAB „Ignitis renewables“
Renewables Grupė	UAB „Ignitis renewables“ ir jos kontroliuojamos įmonės
Grupė	UAB „Ignitis renewables“ ir jos kontroliuojamos įmonės
CfD	Skatinamasis tarifas (angl. <i>contracts for difference</i>)
EBIT	Veiklos pelningumas prieš palūkanas ir mokesčius
EBITDA	Pelnas prieš finansinės veiklos rezultata, mokesčius, nusidėvėjimą ir amortizaciją
Projektai ankstyvoje stadijoje	Didesnio nei 50 MW planuojamo pajėgumo projektai, kuriems užtikrinta didelė dalis teisių į žemę.
Pagaminta elektros energijos (neto)	Elektros energija parduota vėjo jėgainėse, saulės jėgainėse
mln. EUR	Milijonas EUR
ES	Europos sąjunga
Eurakras	UAB „EURAKRAS“
PAD	Pagrindinė atlygio dalis
Galutinis investicinis sprendimas (angl. FID)	Atitinkamo valdymo organo sprendimas prisiimti reikšmingus su projektu susijusius finansinius įsipareigojimus
FiT	Skatinamas tarifas (angl. <i>Feed-in Tariff</i>)
FTE	Visos darbo dienos ekvivalento vienetas
Žalios gamybos Portfelis	Visi Žaliosios gamybos segmento projektai kurie apima: (i) užtikrintus pajėgumus, (ii) projektus pažengusioje stadijoje ir (iii) projektus ankstyvoje stadijoje.
GW	Gigavatai
TFAS	Tarptautiniai finansinės atskaitomybės standartai
Instaliuota galia	Įrenginiai, kurie yra baigti statyti ir kuriuose buvo sėkmingai atlikti veiklos bandymai
YoY	Dviejų metų palyginimas (angl. <i>Year-on-year</i>)
M	Milijonai
Mažeikiai	UAB „VVP Investment“
MW	Megavatai
MWh	Megavatvalandė
n/a	Neaktualu
OPEX	Veiklos sąnaudos
Pomerania	Pomerania Wind Farm Sp. z o.o.
p. p.	Procentiniai punktai
ROA	Turto pelningumo rodiklis (angl. <i>Return on Assets</i>)
ROCE	Pastovaus kapitalo pelningumo rodiklis (angl. <i>Return on Capital Employed</i>)
ROE	Nuosavo kapitalo pelningumo rodiklis (angl. <i>Return on Equity</i>)
ROI	Investicijų pelningumo rodiklis (angl. <i>Return on Investment</i>)

Tuuleenergia	„Tuuleenergia osühing“
UAB	Uždaroji akcinė bendrovė
Matavimo vnt.	Matavimo vienetai
Vėjo Gūsis	UAB „VĖJO GŪSIS“
Vėjo Vatas	UAB „VĖJO VATAS“
VP	Vėjo parkas
Kelmė VP I	UAB „Vėjas LT“
Kelmė VP II	WINDLIT, UAB
Silesia VP I	Silesia1 Wind Farm Sp. z o.o.
Silesia VP II	Silesia2 Wind Farm S.A.
EIB	Europos investicijų bankas
NIB	Šiaurės investicijų bankas

9. Atsakingų asmenų patvirtinimas

2024 m. balandžio 19 d.

Mes, UAB „Ignitis renewables“ Generalinis direktorius Thierry Aelens, Finansų direktorius Augustas Dragūnas ir UAB „Ignitis grupės paslaugų centras“ Apskaitos vadovas Paulius Žukovskis, veikiantis pagal 2023-02-17 įsakymą Nr. 23_GSC_SP_0010, patvirtiname, kad, mūsų žiniomis, UAB „Ignitis renewables“ konsoliduotosios ir patronuojančiosios bendrovės finansinės ataskaitos, parengtos už metus, pasibaigusius 2023 m. gruodžio 31 d., pagal tarptautinius finansinės atskaitomybės standartus, priimtus taikyti Europos Sąjungoje, atitinka tikrovę ir teisingai parodo UAB „Ignitis renewables“ konsoliduotąjį ir patronuojančiosios bendrovės turtą, įsipareigojimus, finansinę būklę, laikotarpio pelną arba nuostolius ir pinigų srautus, o metiniame 2023 m. pranešime yra teisingai nurodyta verslo plėtros ir veiklos apžvalga, UAB „Ignitis renewables“ ir jos grupės įmonių būklė kartu su pagrindinių rizikų bei neapibrėžtumų, su kuriais susiduriama, aprašymu.

Thierry Aelens

Generalinis direktorius

Augustas Dragūnas

Finansų direktorius

Paulius Žukovskis

UAB „Ignitis grupės paslaugų centras“

Apskaitos vadovas, veikiantis pagal
2023-02-17 įsakymą Nr.
23_GSC_SP_0010

UAB „Ignitis renewables“
Laisvės pr. 10, LT-04215,
Vilnius, Lietuva

+370 5 278 2998
grupe@ignitis.lt
www.ignitisgrupe.lt

Įmonės kodas
301844044
PVM mokėtojo kodas
LT100004278519