



Darbai aukštyje ir krentančių daiktų prevencija

Saugi ateitis, žingsnis po žingsnio



Turinys



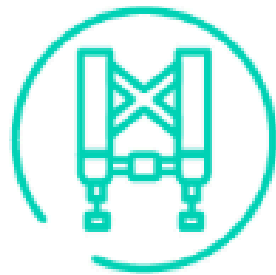
Ką reiškia darbai aukštyje ir apsauga nuo krentančių daiktų?



Kodėl tai svarbu?



Saugos nuostatos



Saugos įrangos naudojimas



Saugos kultūra = prevencija



Kodėl tai svarbu mums?

Darbai aukštyje ir apsauga nuo krentančių daiktų

Kodėl svarbu sutelkti dėmesį į darbą aukštyje ir apsaugą nuo krentančių daiktų?

- Kritimai iš aukščio išlieka viena iš pagrindinių mirties ir sunkių sužalojimų priežasčių.
- Nukritę daiktai — net ir iš nedidelio aukščio — gali sukelti sunkių sužalojimų ar didelių veiklos sutrikimų.

Šie mokymai **yra privalomi visiems darbuotojams**, nesvarbu, ar dirbate lauke, ar palaikote veiklą iš biuro/ namų. Jie skatina vieningą saugos lūkesčių supratimą ir stiprina mūsų bendrą atsakomybę palaikant saugią darbo aplinką.

Kurso pabaigoje Jūs:

- suprasite pagrindines rizikas, susijusias su darbu aukštyje ir krentančiais daiktais;
- išmoksite nustatyti ir sumažinti pavojus prieš pradėdami bet kokią užduotį;
- susipažinsite su būtina saugos įranga ir tinkamu jos naudojimu;
- atpažinsite nesaugias praktikas ir imsitės korekcinio veiksmo;
- žinosite, kaip pranešti apie pavojus ir beveik įvykusius incidentus (near misses).

Šis kursas prisideda prie platesnės saugos kultūros ir užtikrina, kad laikomės „Ignitis grupės“ politikų, vietinių ir tarptautinių standartų bei geriausios praktikos pavyzdžių.



Kodėl tai svarbu?

Nukritę daiktai ar nesaugus darbas aukštyje gali:

- sukelti sunkių sužalojimų arba mirtį;
- padaryti žalos turtui ir įrangai;
- sukelti prarasto darbo laiko incidentus (LTI);
- turėti teisinių ir reputacinių pasekmių.



Prieš kildami aukštyn – pagalvokite du kartus!

Siekiamo, kad kiekviena užduotis būtų atlikta be jokios žalos.

Darbas aukštyje ir krentančių daiktų rizikos valdymas yra labai svarbus siekiant apsaugoti mūsų žmones, įrangą ir veiklą. Esame įsipareigoję:

- užkirsti kelią visiems su darbu susijusiems sužalojimams ir incidentams;
- užtikrinti saugią, teisės aktus atitinkančią ir efektyvią veiklą;
- įtvirtinti atsakomybės ir budrumo kultūrą;
- visiškai laikytis Grupės politikos, vietinių ir tarptautinių standartų.

Saugos nuostatos

Prieš pradėdami darbą visi komandos nariai privalo tinkamai pasiruošti ir laikytis saugos nuostatų.

Susipažinkite su jomis spausdami ant ikonų.

Įvertinkite
poreikį



Ar užduotį galima atlikti nedirbant aukštyje?
Jei yra saugesnė alternatyva, pasinaudokite ja. Rizikos suvokimas yra pirmoji mūsų apsaugos priemonė.

Įvertinkite rizikas



Prieš pradėdami užduotį, įvertinkite galimus pavojus ir atlikite tinkamą rizikos vertinimą.

Patikrinkite orus



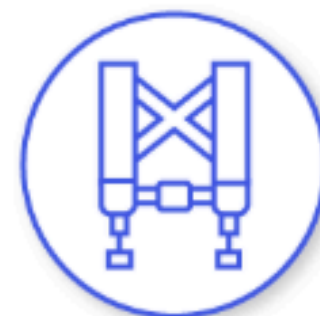
Vėjas, lietus, prastas matomumas – tai nėra tik nepatogumai, tai – perspėjimo ženklai.

Patikrinkite visą
įrangą



Kopėčios, pastoliai, saugos diržai, ankeravimosi taškai ir kt. turi būti patikrinti kiekvieną kartą prieš pradėdant juos naudoti.

Planuokite
darbus



Konkrečiam darbui yra reikalingi tinkami įrankiai ir metodai. Visada rinkitės tą įrangą, kuri yra tinkama aukščiui, reljefui ir užduočiai.

Saugokite savo
įrankius



Netgi vienas iš aukštai nukritęs daiktas gali sukelti rimtų sužalojimų. Joks įrankis niekada neturėtų laisvai nukristi.

Saugos įrangos naudojimas (be jokių išimčių)

Visada naudokite tinkamą įrangą. Jokia užduotis negali būti išimtimi nesilaikant saugos darbe reikalavimų.

Paspauskite ant pliuso ženklų ir sužinokite daugiau.

Apsauginai aptvėrimai ir turėklai

Naudokite papėdės lenteles ir apsauginius turėklus, kad apsisaugotumėte nuo krentančių daiktų ir kritimo.

Įrankių sauga

Įrankiai turi būti saugiai sudėti arba pritvirtinti diržais, kad nebūtų jų kritimo galimybės.

Platformos

Naudokite tik sertifikuotas, stabilias darbo platformas.

Kopėčios

Turi būti pastatytos ant lygaus ir tvirto paviršiaus.

Apsauga nuo kritimo

Sertifikuoti kūno saugos diržai (apraišai) turi būti tinkamai pritaikyti ir tinkamai pritvirtinti.



Visada naudokite asmens apsaugos priemones ir darbo metodus pilna apimtimi.

Saugos įrangos naudojimas (be jokių išimčių)

Krentantys daiktai gali būti mirtini. Kiekvienas aukštyje esantis daiktas turi būti apsaugotas nuo kritimo.

Paspauskite ant pliuso ženklų ir sužinokite daugiau.

Pritvirtinkite visus įrankius
Naudokite įrankių virves, diržus ar uždarus krepšius.

Nelipkite su įrankiais rankose
Stabilumui užtikrinti naudokite abi rankas.

Dirbkite komandomis
Niekada nedirbkite vieni didelės rizikos zonose aukštyje.

Niekada nepalikite įrankių be priežiūros aukštyje
Įrankius laikykite saugiai.








Krentančių daiktų prevencija prasideda nuo asmeninės atsakomybės.

Ko nedaryti?

Nesaugus elgesys tiesiogiai kenkia mūsų saugos kultūrai ir kelia nereikalingą riziką asmenims bei komandoms. Siekiant apsaugoti save ir savo kolegas, dirbant aukštyje griežtai draudžiami tam tikri veiksmai.

Išskleiskite draudimus spausdami ant teksto ir susipažinkite plačiau.

-  **Nesilenkite per stipriai ir nesilenkite už saugios padėties ribų.** Lenkimasis už apsauginių turėklų ar lenkimasis nuo kopėčių padidina kritimo riziką. Visada tinkamai pakeiskite savo padėtį arba naudokite tinkamą įrangą.
-  **Niekada nelipkite su įrankiais rankose.** Rankos turi likti laisvos, kad galėtumėte suimti kopėčias ar konstrukcijas. Įrankius galima transportuoti naudojant diržą, krepšį arba kėlimo sistemą.
-  **Nenaudokite pažeistos ar nepatikrintos įrangos.** Prieš naudojimą visa įranga turi būti patikrinta. Jei įranga pažeista arba pasibaigęs jos galiojimo laikas, nedelsdami išimkite ją iš eksploatacijos ir praneškite apie tai.
-  **Nedirbkite vieni didelės rizikos zonose aukštyje.** Komandinis darbas yra būtinas. Antras asmuo užtikrina, kad avariniu atveju būtų galima gauti pagalbą, ir padeda bendrauti bei stebėti.
-  **Niekada nepalikite įrankių ar medžiagų nepritvirtintų aukštyje.** Net mažas daiktas, krintantis iš viršaus, gali sukelti sunkių sužalojimų. Visada tinkamai laikykite arba pririškite daiktus.



Šie veiksmai ne tik prieštarauja taisyklėms – jie kelia pavojų gyvybei. Kiekvienas komandos narys privalo reaguoti, kai pastebimas nesaugus elgesys.

Saugos kultūra = prevencija

Nuoseklus saugaus elgesio taikymas yra veiksmingiausias. Šie kasdieniai įpročiai sudaro stiprios saugos kultūros pagrindą.

Šie maži veiksmai, atliekami kasdien, yra tai, kas skatina didelius pokyčius saugos kultūroje. Jie padeda mums išlikti budriems, atsakingiems ir laikytis saugos reikalavimų.

Spauskite ant kortelių ir sužinokite daugiau.

Kasdienė saugos atmintinė

Patikrinkite savo savijautą

Nuovargis, išsiblaškyimas ar per didelis pasitikėjimas savimi gali pakenkti net ir geriausioms procedūroms. Pradėkite kiekvieną užduotį susikaupę ir pasakykite, jei jaučiatės nesaugūs ar nepasiruošę.

Palaikykite tvarką darbo vietose

Netvarkinga darbo vieta padidina suklypimo, numestų daiktų ir netinkamo įrangos naudojimo riziką. Švari aplinka atspindi pasiruošimą ir profesionalų mąstymą.

Laikykitės trijų taškų taisyklės

Lipdami kopėčiomis visada naudokite dvi rankas ir vieną koją arba dvi kojas ir vieną ranką. Tai užtikrina maksimalų stabilumą ir apsaugo nuo paslydimų bei kritimų.

Nedelsdami praneškite apie pavojus ir vos neįvykusius incidentus

Naudokite programėlę „Nesaugu? Pranešk!“ arba kitas komunikavimo priemones, naudojamas įmonėse, kad užtikrintumėte, jog pavojai ir vos neįvykę incidentai būtų užregistruoti ir į juos būtų reaguojama. Pranešimai nėra susieti su kaltinimu, jie yra skirti prevencijai dėl galimų incidentų.

Kodėl tai svarbu mums?

Saugumas yra pagrindinė vertybė.

„Ignitis grupėje“ sauga yra daugiau nei politika – tai pagrindinė vertybė.

Jūsų saugus elgesys tiesiogiai prisideda prie Grupės veiklos meistriškumo misijos. Kiekvieną kartą, kai laikotės nustatytų procedūrų, stiprinate kultūrą.

Saugus darbas yra pasirinkimas. Rinkitės jį kiekvieną kartą.





Ačiū už dėmesį!

