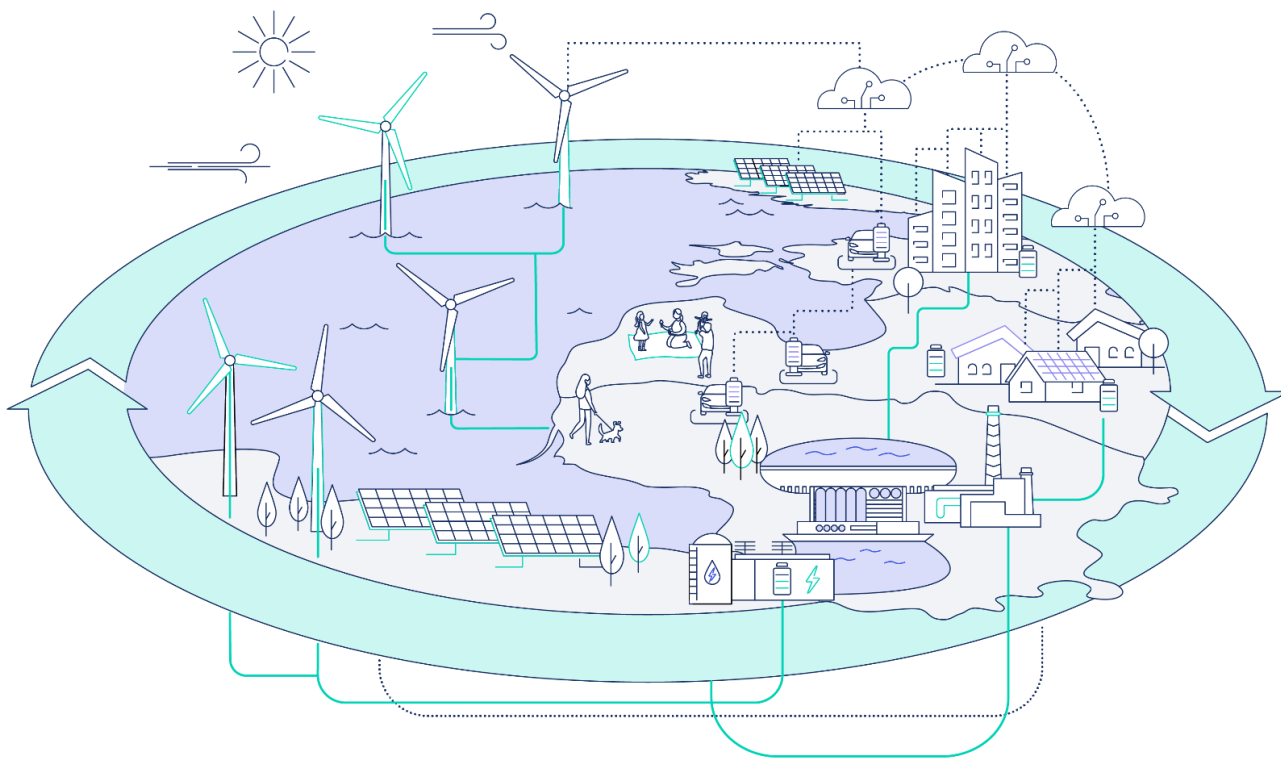


„Ignitis renewables“ 2025 m. metinis pranešimas

Konsoliduotasis metinis pranešimas už 2025 m. gruodžio 31 d. pasibaigusius metus bei konsoliduotosios ir bendrovės finansinės ataskaitos už 2025 m. gruodžio 31 d. pasibaigusius metus, parengtos pagal tarptautinius finansinės atskaitomybės standartus, priimtus taikyti Europos Sąjungoje, pateikiamos kartu su nepriklausomo auditoriaus išvada už 2025 m. gruodžio 31 d. pasibaigusius metus



Turinys

1 Apžvalga	3
1.1 Vadovo pranešimas	4
1.2 Svarbiausi įvykiai	5
1.3 Rezultatų apžvalga	7
2 Verslo apžvalga	10
2.1 Verslo modelis	11
2.2 Verslo aplinka	14
2.3 Strategija	25
3 Rezultatai	28
3.1 Metiniai rezultatai	29
3.2 Trejų metų santrauka	35
4 Valdymo ataskaita	36
4.1 Valdysenos modelis	37
4.2 Valdyba	40
4.3 Žmonės ir atlygis	47
4.4 Rizikos ir jų valdymas	52
4.5 Informacija apie dukterines įmones	59
5 Tvarumas	69
5.1 Tvarumo apžvalga	70
5.2 Tvarumas „Ignitis“ Grupėje ir bendrovėje „Ignitis renewables“	71
5.3 Santykiai su suinteresuotomis šalimis ir ASV prioritetų vertinimas	73
5.4 Svarbiausių „Ignitis renewables“ tvarumo poveikių, rizikų ir galimybių apžvalga	76
6 Finansinės ataskaitos	80
6.1 Konsoliduotosios finansinės ataskaitos	81
6.2 Bendrovės finansinės ataskaitos	126
6.3 Nepriklausomo auditoriaus išvada	153
6.4 Informacija apie auditorių	156
7 Papildoma informacija	157
7.1 Kita teisinė informacija	158
7.2 Informacija apie atitiktį Valstybės valdomų įmonių veiklos skaidrumo užtikrinimo gairėms	160
8 Trumpiniai	163
9 Atsakingų asmenų patvirtinimas	165

1. Apžvalga

1.1	Vadovo pranešimas	4
1.2	Svarbiausi įvykiai	5
1.3	Rezultatų apžvalga	7

1.1 Vadovo pranešimas

Gerbiamieji,

„Ignitis grupė“ kuria 100 proc. žalią ir saugią energetikos ekosistemą. „Ignitis renewables“ yra šios transformacijos centre ir veda žaliosios gamybos proveržį Baltijos šalyse ir Lenkijoje.

Mūsų tikslas yra aiškus: didinti žaliosios gamybos ir lankstumo pajėgumus. Vystydami sausumos ir jūrinio vėjo, saulės ir energijos kaupimo technologijas, įgyvendiname „Ignitis grupės“ strateginį tikslą. Ataskaitiniu laikotarpiu Grupės veikiantys pajėgumai padidėjo iki 2,1 GW (nuo 1,4 GW), nes daug projektų pasiekė komercinės veiklos pradžią.

Vasaros pradžioje vakarų Lietuvoje esantis 314 MW Kelmės vėjo parkas pradėjo komercinę veiklą ir tapo didžiausiu vėjo parku Baltijos šalyse. Vėjo parką sudaro 44 modernios elektrinės, kurių kiekvienos aukštis – iki 240 metrų. Tai – galingiausios iki šiol Lietuvoje pastatytos vėjo elektrinės.

Rugpjūčio mėn. Lenkijoje vystytas antrasis Silezijos vėjo parko etapas pasiekė komercinės veiklos pradžią. Vėjo parką sudaro 38 vėjo jėgainės. Prie Veikiančių pajėgumų jis pridėjo 137 MW. Be to, toliau plėtėme saulės parkų portfelį Latvijoje – veiklą pradėjo trys didelės apimties projektai: liepos mėn. 94 MW Varmės saulės parkas, rugpjūčio mėn. 72,5 MW Stelpės saulės parkas I, bei rugsėjo mėn. 72,5 MW Stelpės saulės parkas II. Kartu šie projektai užima beveik 200 hektarų plotą, o juos sudaro daugiau kaip 275 tūkst. saulės modulių.

2025 m. Lietuvoje taip pat pradėjome elektros energijos kaupimo sistemų projektų įgyvendinimą. Projektai bus įrengti Kelmės, Mažeikių ir Kruonio apylinkėse. Jų bendra galia sieks 291 MW, o talpa – 582 MWh. Tai – vienos pirmųjų komercinių elektros energijos kaupimo sistemų šalyje, svariai prisidėsiančios prie atsparios energetikos sistemos kūrimo.

Pastaraisiais metais mūsų plėtros tempas nuosekliai spartėjo ir atspindėjo disciplinuotą mūsų strategijos įgyvendinimą. To rezultatas – ne tik daugiau elektros energijos, pagamintos iš atsinaujinančių energijos išteklių, bet ir didesnis regiono energetinis saugumas.

Tuo pačiu metu suprantame, kad tokia sparti plėtra atspindi tam tikrą rinkos raidos etapą. Baltijos šalių elektros rinkai artėjant prie prisotinimo, naujų, statybai parengtų projektų tempas greičiausiai sulėtės. Tai natūralus rinkos brandos etapas, kai ateities augimas vis labiau priklausys nuo didėjančio suvartojimo, eksporto galimybių ir palankių reguliavimo mechanizmų. Tai suprasdami, toliau sutelkiame dėmesį į naujų, ankstyvos vystymo stadijos projektų rengimą ir strateginių galimybių išsaugojimą būsimų investicinių sprendimų atžvilgiu.

Šiuos pasiekimus lemia mūsų žmonės. Esame įvairių žmonių komanda, kurią vienija bendras siekis – sukurti visiškai žalią ir saugią energetikos ekosistemą dabarties ir ateities kartoms. Augant mūsų ambicijoms, auga ir mūsų organizacija. 2025 kalendorinių metų pabaigoje „Ignitis renewables“ dirbo 310 darbuotojų.

Išsikėlę ambicingus tikslus, vystydami novatoriškus sprendimus ir rodydami apčiuopiamus rezultatus, mes judame pirmyn, o mus į priekį veda – kompetencijos, bendros vertybės ir ryžtas daryti reikšmingą pokytį.

Frank Oomen

„Ignitis renewables“ vadovas

1.2 Svarbiausi įvykiai

Per ataskaitinį laikotarpį

Sausis

- Ignitis renewables“ vadovas Thierry Aelens nusprendė nuo 2025 m. kovo 30 d. atsistatydinti iš įmonės vadovo pareigų.

Vasaris

- 2025 m. vasario 5 d. pradėjo veikti bendra Baltijos šalių balansavimo pajėgumų rinka (nuoroda anglų k.).

Kovas

- Pasirašėme sutartį dėl 100 proc. UAB „Nord Wind Park“ akcijų įsigijimo. Įsigijome hibridinį parką, kurį sudaro 200 MW vėjo parkas, 50 MW saulės parkas ir 20 MW (80 MWh) elektros energijos kaupiklių sistema Pasvalio rajone, Lietuvoje.

Balandis

- Kelmės VP I (114,1 MW) Lietuvoje pasiekė komercinės veiklos pradžią.

Gegužė

- 2025 m. gegužės 16 d. įmonė SP Venta SIA pasirašė 77,5 mln. eurų projektinio finansavimo sutartį su Swedbank AS (Latvija) ir „Swedbank“, AB (Lietuva) dėl 239 MW bendros galios Stelpės saulės parko ir Varmės saulės parko Latvijoje.
- Varmės SP (94 MW) patiekė pirmą elektros energiją į tinklą Latvijoje.

Birželis

- Kelmės VP II (199,6 MW) Lietuvoje pasiekė komercinės veiklos pradžią.
- Priėmėme galutinius investicinius sprendimus dėl Kelmės (147,4 MW), Kruonio (99,2 MW) ir Mažeikių (45,1 MW) elektros energijos kaupiklių sistemų projektų Lietuvoje.

Liepa

- Varmės SP (94 MW) Latvijoje pasiekė komercinės veiklos pradžią.
- Frank Oomen paskirtas naujuoju UAB „Ignitis renewables“ vadovu.

Rugpjūtis

- Stelpės SP I (72,5 MW) Latvijoje pasiekė komercinės veiklos pradžią.
- Silezijos VP II (136,8 MW) Lenkijoje pasiekė komercinės veiklos pradžią.
- Kelmės (147,4 MW) ir Kruonio (99,2 MW) elektros energijos kaupiklių sistemų projektams skirta 12,6 mln. Eur valstybės parama.

Rugsėjis

- Stelpės SP II (72,5 MW) Latvijoje pasiekė komercinės veiklos pradžią.
- Lenkijos saulės elektrinių portfelis (24 MW) Lenkijoje pasiekė komercinės veiklos pradžią.
- Vykdydama įprastas priežiūros funkcijas, „Ignitis grupės“ stebėtojų taryba taip pat atliko nepriklausomą „Curonian Nord“ projekto vystymo vertinimą. Stebėtojų taryba pasitelkė nepriklausomus ekspertus „Wood Mackenzie“ įvertinti projekto įgyvendinimo grafiką,

investicijų prielaidas ir rizikos valdymo praktikas, lyginant jas su pasauliniais ir Europos jūrinio vėjo projektais. Vertinime nurodoma, kad projekto komandos įdiegtas kelių projekto įgyvendinimo grafikų scenarijų vertinimas yra pagrįstas ir atitinka sektoriaus praktiką, kad iki šiol atliktos investicijos yra pagrįstos, o jų lygis yra ne didesnis nei palyginamų projektų, bei kad Grupėje įdiegta stipri, rinkos praktiką atitinkanti rizikos valdymo sistema.

Spalis

- Pateikėme pasiūlymą 700 MW jūrinio vėjo parko Lietuvoje konkursui su valstybės parama. Konkurse turėjo dalyvauti mažiausiai du dalyviai, tačiau buvo pateiktas tik vienas pasiūlymas, todėl konkursas neįvyko.
- Įsigiję 49 proc. akcijų iš „Ocean Winds“, perėmėme visą jūrinio vėjo parko projekto „Curonian Nord“ Lietuvoje kontrolę.
- Užsitikrinome 318 mln. Eur finansavimą Kelmės vėjo parkui Lietuvoje. Paskolos sutartis buvo sudaryta tarp UAB „Ignitis renewables“ patronuojamų įmonių UAB „Vėjas LT“, UAB „Windlit“ ir kreditorių grupės, kurią sudaro Europos investicijų bankas, „Swedbank“, Europos rekonstrukcijos ir plėtros bankas, Šiaurės investicijų bankas.

Lapkritis

- Valstybės kontrolė, remdamasi Seimo pavedimu, kurį paskatino Energetikos ir darnios plėtros komisija, atliko „Curonian Nord“ jūrinio vėjo projekto valstybinį auditą ir pateikė tris rekomendacijas. Remdamasi šiomis rekomendacijomis, projektą įgyvendinanti bendrovė „Ignitis renewables“ perduos sukurtą turtą, atliktus darbus ir prisiimtus įsipareigojimus, susijusius su projektu „Curonian Nord“, savo 100 proc. valdomai dukterinei įmonei „Offshore Wind Farm 1“, patikslins sutartis, sudarytas su jūros dugno tyrimus atliekančiais tiekėjais, atliks projekto vidinių ir išorinių veiksnių analizę ir pateiks jos rezultatus suinteresuotosioms šalims. Visos rekomendacijos jau įgyvendinamos.

Po ataskaitinio laikotarpio

Sausis

- Mažeikių EEKS (45,1 MW) projektui skirta 2,2 mln. Eur valstybės parama.

Vasaris

- Atsinaujinančiai energijai prioritetą teikianti integruota energetikos paslaugų bendrovė „Ignitis grupė“ gavo 318 mln. eurų projekto finansavimą be regreso teisės iš stipraus skolintojų sindikato, kurį sudaro tiek investiciniai, tiek komerciniai bankai.

Kovas

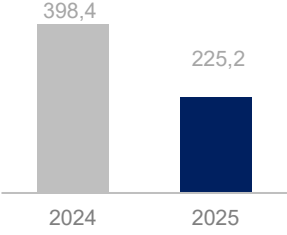
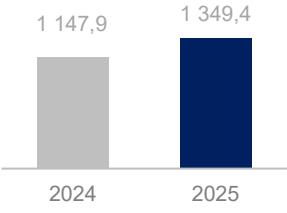
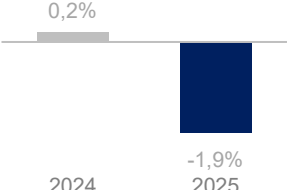
- Vytenis Koryzna užėmė valdybos nario pareigas, kurias iki šiol ėjo Vidmantas Salietis. Jo kadencija numatyta iki 2027 m. vasario 6 d.

1.3 Rezultatų apžvalga

Finansiniai

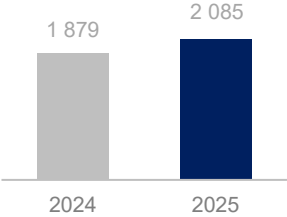
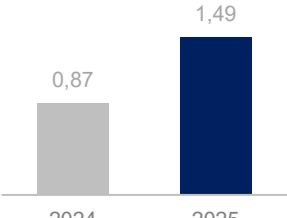
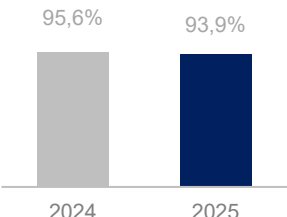
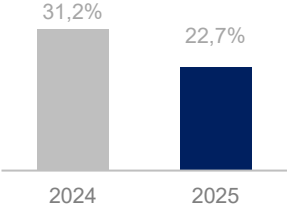
<p>EBITDA, Koreguotas EBITDA <small>AVR</small> mln. Eur</p> <table border="1"> <thead> <tr> <th>Metai</th> <th>Raportuotas</th> <th>Koreguotas</th> </tr> </thead> <tbody> <tr> <td>2024</td> <td>39,0</td> <td>29,3</td> </tr> <tr> <td>2025</td> <td>36,6</td> <td>23,3</td> </tr> </tbody> </table>	Metai	Raportuotas	Koreguotas	2024	39,0	29,3	2025	36,6	23,3	<p>2025 m. „Ignitis renewables“ koreguotas EBITDA, palyginti su 2024 m., sumažėjo 20,5 % (6,0 mln. Eur). Pagrindinės šio pokyčio priežastys buvo didėjanti atsinaujinančios energetikos plėtra Baltijos regione, lėmusi mažesnes elektros kainas, taip pat reikšmingai išaugusios disbalanso ir veiklos sąnaudos.</p>
Metai	Raportuotas	Koreguotas								
2024	39,0	29,3								
2025	36,6	23,3								
<p>Grynasis pelnas, Koreguotas grynasis pelnas <small>AVR</small> mln. Eur</p> <table border="1"> <thead> <tr> <th>Metai</th> <th>Raportuotas</th> <th>Koreguotas</th> </tr> </thead> <tbody> <tr> <td>2024</td> <td>4,6</td> <td>-2,9</td> </tr> <tr> <td>2025</td> <td>-46,2</td> <td>-57,1</td> </tr> </tbody> </table>	Metai	Raportuotas	Koreguotas	2024	4,6	-2,9	2025	-46,2	-57,1	<p>2025 m. grynasis pelnas buvo 50,8 mln. Eur mažesnis nei 2024 m., daugiausia dėl sumažėjusio EBITDA, padidėjusio turto nusidėvėjimo, didesnių finansinių sąnaudų dėl išaugusių palūkanų išlaidų ir mažesnės kapitalizuotų skolinimosi sąnaudų dalies, nes daugiau vystomų projektų pasiekė eksploatacijos pradžią. 2025 m. grynasis pelnas buvo koreguotas 10,8 mln. Eur suma, susijusia su „Silesia VP II“ elektros pirkimo–pardavimo sutarties (PPA) vertinimu.</p>
Metai	Raportuotas	Koreguotas								
2024	4,6	-2,9								
2025	-46,2	-57,1								
<p>ROE (12 mėn.), Koreguotas ROE (12 mėn.) <small>AVR</small> %</p> <table border="1"> <thead> <tr> <th>Metai</th> <th>Raportuotas</th> <th>Koreguotas</th> </tr> </thead> <tbody> <tr> <td>2024</td> <td>1,9%</td> <td>-1,2%</td> </tr> <tr> <td>2025</td> <td>-17,9%</td> <td>-22,1%</td> </tr> </tbody> </table>	Metai	Raportuotas	Koreguotas	2024	1,9%	-1,2%	2025	-17,9%	-22,1%	<p>ROE rodiklis, palyginti su ankstesniais metais, sumažėjo nuo 1,9 % iki -17,9 %, daugiausia dėl reikšmingo grynojo pelno sumažėjimo. Tai daugiausia lėmė didesnės nusidėvėjimo sąnaudos, išaugusios veiklos sąnaudos ir padidėjusios finansinės sąnaudos, nes daugiau vystomų projektų pasiekė eksploatacijos pradžią. Koreguoto ROE sumažėjimą lėmė „Silesia VP II“ elektros pirkimo–pardavimo sutarties (PPA) vertinimas.</p>
Metai	Raportuotas	Koreguotas								
2024	1,9%	-1,2%								
2025	-17,9%	-22,1%								
<p>ROCE (12 mėn.), Koreguotas ROCE (12 mėn.) <small>AVR</small> %</p> <table border="1"> <thead> <tr> <th>Metai</th> <th>Raportuotas</th> <th>Koreguotas</th> </tr> </thead> <tbody> <tr> <td>2024</td> <td>1,7%</td> <td>0,9%</td> </tr> <tr> <td>2025</td> <td>-0,4%</td> <td>-1,3%</td> </tr> </tbody> </table>	Metai	Raportuotas	Koreguotas	2024	1,7%	0,9%	2025	-0,4%	-1,3%	<p>ROCE rodiklis krito iki -0,4 %, palyginti su praėjusiais metais, daugiausia dėl sumažėjusio EBIT, kuriam didelę įtaką turėjo mažesnis EBITDA. Koreguotas ROCE taip pat sumažėjo, atsižvelgiant į koreguotą EBIT, kurį daugiausia lėmė mažesnis koreguotas EBITDA, kaip nurodyta aukščiau pateiktame EBITDA komentare.</p>
Metai	Raportuotas	Koreguotas								
2024	1,7%	0,9%								
2025	-0,4%	-1,3%								

AVR Alternatyvūs veiklos rodikliai – tai vidiniai veiklos valdymo vertinimui naudojami pakoreguoti šiame pranešime pateikiami skaičiai. Šie rodikliai nėra apibrėžti tarptautiniais finansinės atskaitomybės standartais (TFAS) ir neatitinka TFAS reikalavimų. Alternatyvių veiklos rodiklių apibrėžtys pateiktos Ignitis Grupės [svetainė](#) skyriuje „Daugiau informacijos“.

<p>Investicijos ^{AVR} mln. Eur</p>  <table border="1"> <thead> <tr> <th>Metai</th> <th>Investicijos (mln. Eur)</th> </tr> </thead> <tbody> <tr> <td>2024</td> <td>398,4</td> </tr> <tr> <td>2025</td> <td>225,2</td> </tr> </tbody> </table>	Metai	Investicijos (mln. Eur)	2024	398,4	2025	225,2	<p>2025 m. investicijos sumažėjo 173,2 mln. Eur ir sudarė 225,2 mln. Eur. Ši sumažėjimą daugiausia lėmė sėkmingai pasiekta komercinės veiklos pradžia (COD) keliuose dideliuose projektuose 2025 m. – Kelmės VP I ir II (Lietuva), „Silesia VP II“ (Lenkija), Vārme SP bei Stelpe SP I ir II (Latvija). Sumažėjimą iš dalies kompensavo tolesnės investicijos į Tume SP ir pradėti Kelmės bei Mažeikių EEKS projektų statybos darbai.</p>
Metai	Investicijos (mln. Eur)						
2024	398,4						
2025	225,2						
<p>Grynoji skola ^{AVR} mln. Eur</p>  <table border="1"> <thead> <tr> <th>Metai</th> <th>Grynoji skola (mln. Eur)</th> </tr> </thead> <tbody> <tr> <td>2024</td> <td>1 147,9</td> </tr> <tr> <td>2025</td> <td>1 349,4</td> </tr> </tbody> </table>	Metai	Grynoji skola (mln. Eur)	2024	1 147,9	2025	1 349,4	<p>2025 m. gruodžio 31 d. grynoji skola siekė 1 349,4 mln. Eur ir, palyginti su 2024 m. gruodžio 31 d., padidėjo 17,6 % (201,5 tūkstančių). Ši augimą daugiausia lėmė didesnės paskolos, skirtos finansuoti investicijas į vėjo, saulės, energijos kaupimo (EEKS) ir jūrinius projektus.</p>
Metai	Grynoji skola (mln. Eur)						
2024	1 147,9						
2025	1 349,4						
<p>FFO (12 mėn.) / Grynoji skola % ^{AVR}</p>  <table border="1"> <thead> <tr> <th>Metai</th> <th>FFO (12 mėn.) / Grynoji skola %</th> </tr> </thead> <tbody> <tr> <td>2024</td> <td>0,2%</td> </tr> <tr> <td>2025</td> <td>-1,9%</td> </tr> </tbody> </table>	Metai	FFO (12 mėn.) / Grynoji skola %	2024	0,2%	2025	-1,9%	<p>FFO (12 mėn.) / grynosios skolos rodiklis krito nuo 0,2 % iki -1,9 %, daugiausia dėl neigiamo FFO, kurį lėmė didesnės palūkanų sąnaudos. Tuo pačiu metu grynoji skola padidėjo dėl išaugusių finansinių įsipareigojimų.</p>
Metai	FFO (12 mėn.) / Grynoji skola %						
2024	0,2%						
2025	-1,9%						

^{AVR} Alternatyvūs veiklos rodikliai – tai vidiniam veiklos valdymo vertinimui naudojami pakoreguoti šiame pranešime pateikiami skaičiai. Šie rodikliai nėra apibrėžti tarptautiniais finansinės atskaitomybės standartais (TFAS) ir neatitinka TFAS reikalavimų. Alternatyvių veiklos rodiklių apibrėžtys pateiktos Ignitis Grupės [svetainėje](#) skyriuje „Daugiau informacijos“.

Veiklos

<p>Užtikrinta galia MW</p>  <table border="1"> <thead> <tr> <th>Metai</th> <th>Užtikrinta galia (MW)</th> </tr> </thead> <tbody> <tr> <td>2024</td> <td>1 879</td> </tr> <tr> <td>2025</td> <td>2 085</td> </tr> </tbody> </table>	Metai	Užtikrinta galia (MW)	2024	1 879	2025	2 085	<p>2025 m. užtikrintas pajėgumas padidėjo 206 MW ir pasiekė 2 085 MW (anksčiau – 1 879 MW), kai Lietuvoje Kelmės EEKS (147,4 MW) ir Mažeikių EEKS (45,1 MW) pasiekė statybos etapą. Taip pat, Kelmės I ir Kelmės II vėjo jėgainių parkai padidino pajėgumą 13,7 MW.¹</p>
Metai	Užtikrinta galia (MW)						
2024	1 879						
2025	2 085						
<p>Pagaminta elektros energija (neto) TWh</p>  <table border="1"> <thead> <tr> <th>Metai</th> <th>Pagaminta elektros energija (neto) (TWh)</th> </tr> </thead> <tbody> <tr> <td>2024</td> <td>0,87</td> </tr> <tr> <td>2025</td> <td>1,49</td> </tr> </tbody> </table>	Metai	Pagaminta elektros energija (neto) (TWh)	2024	0,87	2025	1,49	<p>2025 m. elektros energijos gamyba padidėjo 71,3 %, daugiausia dėl kelių naujų atsinaujinančios energijos projektų komercinės veiklos pradžios. Tai apėmė Kelmės I ir Kelmės II VP Lietuvoje, taip pat Vārme, Stelpe I ir Stelpe II parkus Latvijoje. Papildomą indėlį turėjo Lenkijos saulės portfelis ir Silesia II vėjo jėgainių parkas.</p>
Metai	Pagaminta elektros energija (neto) (TWh)						
2024	0,87						
2025	1,49						
<p>Vėjo jėgainių prieinamumo koeficientas %</p>  <table border="1"> <thead> <tr> <th>Metai</th> <th>Vėjo jėgainių prieinamumo koeficientas (%)</th> </tr> </thead> <tbody> <tr> <td>2024</td> <td>95,6%</td> </tr> <tr> <td>2025</td> <td>93,9%</td> </tr> </tbody> </table>	Metai	Vėjo jėgainių prieinamumo koeficientas (%)	2024	95,6%	2025	93,9%	<p>Vėjo jėgainių prieinamumo rodiklis neženkliai sumažėjo iki 93,9 %. Prieinamumą daugiausia lėmė vykdomi techninės priežiūros darbai veikiančiuose vėjo parkuose, taip pat aplinkos veiksniai, laikinai paveikę eksploataciją.</p>
Metai	Vėjo jėgainių prieinamumo koeficientas (%)						
2024	95,6%						
2025	93,9%						
<p>Vėjo jėgainių apkrovos koeficientas %</p>  <table border="1"> <thead> <tr> <th>Metai</th> <th>Vėjo jėgainių apkrovos koeficientas (%)</th> </tr> </thead> <tbody> <tr> <td>2024</td> <td>31,2%</td> </tr> <tr> <td>2025</td> <td>22,7%</td> </tr> </tbody> </table>	Metai	Vėjo jėgainių apkrovos koeficientas (%)	2024	31,2%	2025	22,7%	<p>2025 m. vėjo jėgainių parkų apkrovos koeficientas sumažėjo iki 22,7 %, palyginti su 31,2% 2024 m.</p>
Metai	Vėjo jėgainių apkrovos koeficientas (%)						
2024	31,2%						
2025	22,7%						

¹Po 2024 ataskaitinio laikotarpio Kelmė VP I (114,1 MW) Lietuvoje pasiekė komercinės veiklos pradžią. Kelmės VP I įrengtoji galia buvo pakoreguota pagal galiojančius teisės aktus, todėl padidėjo nuo 105,4 MW, kaip buvo nurodyta anksčiau, iki 114,1 MW. Kelmė VP II (199,6 MW) galia buvo pakoreguota pagal galiojančius teisės aktus, todėl padidėjo nuo 194,6 MW iki 199,6 MW.

2. Verslo apžvalga

2.1	Verslo modelis	11
2.2	Verslo aplinka	14
2.3	Strategija	25

2.1 Verslo modelis

Veikla

Ignitis renewables valdo atsinaujinančios energetikos turtą Baltijos šalyse ir Lenkijoje, taip pat yra atsakinga už efektyvų veikiančių saulės ir vėjo jėgainių darbą, statomų parkų priežiūrą ir naujos generacijos plėtrą. Vykdydama naujus energijos gamybos iš vėjo ir saulės projektus, Ignitis renewables įgyvendina strateginį Ignitis grupės siekį iki 2030 m. išplėsti Žaliųjų pajėgumų portfelį iki 4-5 GW.

Pajamų modelis

Ignitis renewables grupės įmonės pagamintą elektros energiją pardavinėja (1) dalyvaudamos atsinaujinančios energijos ilgalaikės paramos schemose (FiT, CfD), (2) ilgalaikėmis elektros prekybos sutartimis ir (3) prekyba elektros energijos biržoje.

„Feed-in Premium“ (FiP) (fiksuta premija prie elektros rinkos kainos) – atsinaujinančiųjų išteklių elektros energijos projektams skiriant fiksuotą priemoką prie elektros rinkos kainos.

„Contract for Difference“ (CfD) - kompensuojamas skirtumas tarp elektros energijos rinkos kainos ir suteikto skatinamojo fiksuoto ir indeksuojamo tarifo. Jei elektros kaina yra mažesnė, valstybė kompensuoja skirtumą nuo fiksuotos siūlomos kainos. Jeigu elektros kaina viršija pasiūlymo kainą, vėjo jėgainių parko operatorius turi pervesti papildomas pajamas valstybei.

Pagrindiniai klientai

Bendrovės valdomų dukterinių įmonių pagamintos elektros energijos galutinis pirkėjas yra kitos Ignitis grupės įmonės bei kiti verslo klientai, kurie pagamintą elektros energiją įsigyja per elektros energijos biržą arba elektros prekybos sutartimis (PPA).

Grynojo nulio strategijos palaikymas

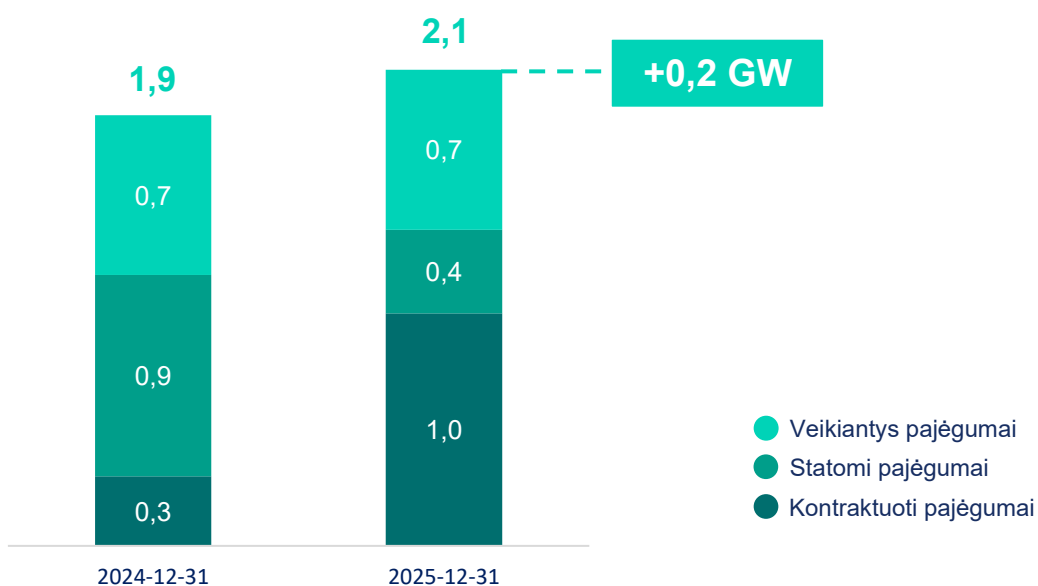
Plėtojant nulinės anglies dioksido emisijos elektros energijos gamybos turtą.

Portfelis ir rinkos

2025 m. gruodžio 31 d. Ignitis renewables valdė veikiančių projektų portfelį Baltijos šalyse ir Lenkijoje: Lietuvoje – septynis vėjo elektrinių parkus (435 MW) ir saulės elektrinės projektą (22 MW), Lenkijoje – tris vėjo elektrinių parkus (281 MW) ir saulės elektrinių projektų portfelį (24 MW), Latvijoje – saulės elektrinės projektą (239 MW), Estijoje – vėjo elektrinių parką (18 MW).

Be to, šiuo metu statoma 366 MW atsinaujinančios energijos projektų, įskaitant du baterijų energijos kaupimo sistemų projektus (193 MW) Lietuvoje ir vieną saulės elektrinės projektą (174 MW) Latvijoje.

Renewables grupės Užtikrintų pajėgumų Portfelis, GW



Veikiantys pajėgumai (1 018,5 MW):

- Silezijos vėjo parkas I (50 MW)
- Tauragės saulės parkas (22 MW)
- Mažeikių vėjo parkas (63 MW)
- Pomeranijos vėjo parkas (94 MW)
- Jurbarko vėjo parkas (24 MW)
- Tamba-Mali vėjo parkas (18,3 MW)
- Tauragės vėjo parkas I (10 MW)
- Tauragės vėjo parkas II (14,9 MW)
- Kretingos vėjo parkas (9,1 MW)
- Kelmės vėjo parkas I (114,1 MW)
- Kelmės vėjo parkas II (199,6 MW)
- Varmės saulės parkas (93,5 MW)
- Stelpės saulės parkas I (72,5 MW)
- Stelpės saulės parkas II (72,5 MW)
- Lenkijos saulės elektrinių portfelis (24 MW)
- Silezijos vėjo parkas II (137 MW)

Statomi pajėgumai (366,1 MW):

- Tumės saulės parkas (173,6 MW)
- Kelmės EEKS (galia 147,4 MW, talpa 294,8 MWh)
- Mažeikių EEKS (galia 45,1 MW, talpa 90,2 MWh)

Kontraktuoti pajėgumai (700 GW):

- Lietuvos jūrinio vėjo parkas „Curonian Nord“ (700 MW)

2.2 Verslo aplinka

Verslo aplinka

Grupės veiklos rezultatus toliau veikia makroekonominiai veiksniai ir rinkų tendencijos, ypač rinkose, kuriose veikiame. Atidžiai stebime ekonominius rodiklius ir pokyčius rinkose tam, kad galėtume įvertinti verslo aplinką, galimybes bei iššūkius.

Siekiant pateikti išsamią savo veiklos apžvalgą, dalinamės informacija apie aktualius reguliacinius pokyčius, kuri padės geriau suprasti rinkų, kuriose veikiame, niuansus.

Makroekonominė aplinka

BVP

2025 m. euro zonos ir Europos Sąjungos (ES) BVP toliau rodė atsigavimo ženklus ir, palyginti su 2024 m., išaugo atitinkamai 1,3 proc. ir 1,4 proc. Palyginti su 2024 m., euro zona išlaikė tokį patį augimą, o ES augimas šiek tiek sulėtėjo. Prognozuojama, kad BVP augimas euro zonoje sulėtės iki 1,2 proc. 2026 m., o 2027 m. – vėl paspartės iki 1,4 proc.

Tuo tarpu BVP augimas ES 2026 m. turėtų išlikti stabilus ir siekti 1,4 proc., o 2027 m. – kilti iki 1,5 proc. Iš visų šalių, kuriose vykdomė veiklą, Lietuvoje užfiksuotas didžiausias BVP augimas – 2,5 proc., palyginti su 2024 m. Nors rodiklis nesiekia praeitais metais užfiksuoto 3,0 proc. augimo, užtikrintai prognozuojamas stabilus 3,0 proc. augimas 2026 m. ir nedidelis augimo sulėtėjimas 2027 m. iki 2,2 proc.

Estija skelbė kuklesnį – 1,0 proc. – augimą, kuris nesiekia euro zonos ir ES vidurkių, o Suomijos BVP, palyginti su praeitais metais, nepakito. Abiejų šalių rezultatai buvo ženkliai prastesni nei regiono vidurkis.

Remiantis „Eurostat“ rudens prognoze, šalyse, kuriose vykdomė veiklą, išskyrus Suomiją, BVP augimas 2026 ir 2027 m. turėtų viršyti ES ir euro zonos vidurkius.

Infliacija

2025 m. gruodžio mėn. metinės infliacijos augimas euro zonoje sulėtėjo. Infliacija siekė 1,9 proc. ir buvo mažesnė nei 2,4 proc. infliacija, fiksuota 2024 m. Panašiai infliacijos augimas lėtėjo ir ES. Infliacija čia 2025 m. siekė 2,3 proc. ir buvo mažesnė nei 2,7 proc., fiksuota 2024 m. Tuo tarpu visose šalyse, kuriose vykdomė veiklą, išskyrus Suomiją, infliacijos lygis buvo didesnis nei euro zonos ir ES vidurkiai. Didžiausia infliacija užfiksuota Estijoje (4,0 proc.), po jos – Latvijoje, Lietuvoje ir Lenkijoje. Suomija buvo vienintelė šalis, kurios infliacijos lygis (1,7 proc.) nesiekė euro zonos ir ES vidurkių. Žvelgiant į ateitį, didžiausi suderinti VKI 2026 m. prognozuojami Lietuvoje, Estijoje ir Lenkijoje. 2027 m. didžiausią infliacijos lygį turėtų fiksuoti Lenkija, o kitose šalyse, kuriose vykdomė veiklą, infliacija turėtų išlinkti arti ar žemiau ES ir euro zonos vidurkių.

Sektoriaus aplinka

2025 m. „Nord pool“ didmeninės elektros rinkos kainos Lietuvoje, Latvijoje ir Lenkijoje išaugo, o Estijoje ir Suomijoje – sumažėjo. Pagrindinis kainų augimo minėtose šalyse veiksnys vis dar yra išaugusi elektros gamyba naudojant iškastinį kurą. Kainos labiausiai mažėjo Suomijoje, nes po techninės priežiūros darbų veiklą atnaujino trečiasis Olkiluoto atominės elektrinės reaktorius. Tai padidino elektros tiekimo apimtį ir spustelėjo kainas žemyn. Didesnes elektros kainas Lenkijoje lėmė 4,5 TWh išaugusi gamyba naudojant dujas, palyginti su 2024 m., kuri palaipsniui stumia gamybą naudojant akmens anglį iš pagrindinių energijos gamintojų sąrašo ir tuo pat metu didina kainas. Tuo tarpu elektros kainų mažėjimą Estijoje daugiausia lėmė išaugusi gamyba naudojant atsinaujinančius energijos išteklius ir 2025 m. II ketv. atnaujinta „EstLink“ veikla, leidusi dažniau sieti kainas su Suomijos rinka.

Elektros energijos gamyba išaugo Lietuvoje ir Suomijoje. Lietuva fiksavo didžiausią elektros energijos gamybos augimą visame regione. Palyginti su 2024 m., gamyba padidėjo 14,5 proc., daugiausia dėl naujiems pajėgumams pradėjus veiklą ir palankių oro sąlygų išaugusios gamybos naudojant atsinaujinančius energijos išteklius bei išaugusio papildomų paslaugų užsakymų termofikacinėms elektrinėms kiekiui. Tuo tarpu Estijoje gamyba sumažėjo – vietinė elektros gamyba smuko 2,8 proc., daugiausia dėl 16,0 proc. sumažėjusios gamybos naudojant skalūnus. Latvijoje vietinė elektros gamyba taip pat sumažėjo – 1,8 proc. Tai lėmė prastesnės hidrologinės sąlygos ir sumažėjusi upių tėkmė. 2025 m. elektros energijos paklausa išaugo Latvijoje ir Suomijoje, o sumažėjo – Lietuvoje, Estijoje ir Lenkijoje.

Energetikos infrastruktūros aplinka

2025 m. Baltijos šalys įgyvendino istorinį projektą – sėkmingai sinchronizavo savo elektros tinklus su kontinentinės Europos tinklais. 2025 m. vasario 9 d., po daugiau nei dešimtmetį trukusių parengiamųjų darbų, Estija, Latvija ir Lietuva atsijungė nuo Rusijos kontroliuojamos elektros energijos sistemos ir pradėjo veikti sinchronizuotai su kontinentinės Europos elektros energijos sistema. Sinchronizacija pavyko be elektros tiekimo sutrikimų. Vystydamas sinchronizacijos projektą, „Litgrid“ (Lietuvos perdavimo sistemos operatorius) užbaigė keletą svarbių infrastruktūros projektų: įrengė naujus sinchroninius kondensatorius, nutiesė aukštos įtampos perdavimo linijas, atliko pastočių rekonstrukcijas ir įdiegė tinklo dažnio stabilumo vertinimo sistemas. Tai reikšmingai sustiprino Lietuvos ir regiono elektros tinklų atsparumą. Po bandomosios sinchronizacijos, 2025 m. lapkričio mėn., kontinentinės Europos PSO patvirtino, kad Baltijos šalių PSO – AST, „Elering“ ir „Litgrid“ – atitinka visus techninius reikalavimus ir jie tapo visateisiais ENTSO-E kontinentinės Europos regioninės grupės nariais, užtikrinančiais nuolatinį ir stabilų sujungimą su Europos elektros energijos sistema per Lenkiją.

Elektros rinkos integracija ir infrastuktūros plėtra taip pat pasistūmėjo į priekį. Baltijos šalių PSO įgyvendinus susitarimą dėl kelių paskirtųjų elektros rinkos operatorių sistemos (angl. multi-NEMO), EPEX SPOT sėkmingai pradėjo veiklą Baltijos šalių elektros energijos dienos eigos rinkoje. Ši sistema leidžia vienu metu veikti keliems paskirtiesiems elektros rinkos operatoriams ir atitinkamai didina konkurenciją, gerina paslaugų kokybę bei teikia didesnę pasirinkimą rinkos dalyviams. EPEX SPOT tapo antra aktyvia elektros birža Baltijos šalių dienos eigos segmente po „Nord Pool“. Šiuo metu veikiančios pajėgumų paskirstymo ir perkrovų valdymo rinkų susiejimo principai nepakito. 2026 m. „multi-NEMO“ modelis turėtų būti pritaikytas ir kitos dienos ir dienos eigos rinkos segmentuose.

Galiausiai, Lietuva planuoja didinti elektros perdavimo jungties su Lenkija galią. „Litgrid“ rinkos dalyviams pristatė koncepciją, kurioje išdėstytos priemonės, padėsiančios padidinti jungties tarp valstybių galią. Tai paskatins elektros prekybą ir sukurs palankesnes sąlygas atsinaujinančių energijos išteklių plėtrai Lietuvoje ir visame Baltijos regione.

Reguliacinė aplinka Europoje

ES konkurencingumo kelrodis

2025 m. sausio mėn. Europos Komisija pristatė konkurencingumo kelrodį – naujas veiksmų gaires, kuriomis siekiama atkurti Europos dinamiškumą ir paskatinti ekonomikos augimą, panaikinti inovacijų atotrūkį, suderinti dekarbonizaciją su konkurencingumu ir didinti saugumą bei ekonominį atsparumą. Šia iniciatyva siekiama sukurti bendrą sistemą ir strateginę viziją, padėsiančią užtikrinti, kad ES politika būtų suderinta siekiant konkurencingumo.

Švarios pramonės kursas: pažanga įgyvendinant įperkamos energijos veiksmų planą

2025 m. vasario 26 d. Europos Komisija paskelbė du reikšmingus komunikatus: „Švarios pramonės kursą“ ir „Įperkamos energijos veiksmų planą“. Šios kartu įgyvendinamos iniciatyvos suderina klimato politiką su konkurencingumo strategijomis, taip paspartindamos dekarbonizaciją ir mažindamos energijos sąnaudas visoje ES. Abu komunikatai buvo pateikti Europos Parlamentui ir Tarybai peržiūrėti ir apsvastyti.

Švarios pramonės kursas grindžiamas 2019 m. Europos žaliuoju kursu, kuriuo spartinamas perėjimas prie tvarios ekonomikos, kartu stiprinant pramonės pajėgumus ir konkurencingumą. Jame nustatyta sistema, kaip iki 2040 m. 90 proc. sumažinti emisijų kiekį, kartu užtikrinant, kad įmonės galėtų naudotis įperkama, tvaria energija ir svarbiausiosiomis žaliavomis.

Įperkamos energijos veiksmų plane neatidėliotinos priemonės, kuriomis siekiama sumažinti namų ūkių ir įmonių sąskaitas už energiją, derinamos su ilgalaikėmis struktūrinėmis reformomis, kuriomis siekiama didinti ES energetikos sistemos atsparumą. Kad būtų pasiektas didžiausias poveikis, jame išsamiai aptartos visi trys energijos kainodaros sudedamosios dalys – tiekimo sąnaudos, tinklo mokesčiai ir mokesčiai ir (arba) rinkliavos.

Paskelbtas Europos plieno ir metalų veiksmų planas

2025 m. kovo 19 d. Europos Komisija pristatė Europos plieno ir metalų veiksmų planą, kuriuo siekiama didinti Europos plieno ir metalų pramonės konkurencingumą ir tvarumą. Šie sektoriai yra labai svarbūs ES ekonomikai, nes tiekia būtiniausias medžiagas įvairioms, pvz., automobilių, švarių technologijų ir gynybos, pramonės šakoms. Į veiksmų planą įtrauktos pagrindinės priemonės: užtikrinti saugų energijos tiekimą už prieinamą kainą, užkirsti kelią anglies dioksido nutekėjimui, didinti ir saugoti Europos pramonės pajėgumus ir t. t.

Europos klimato teisės akto pakeitimas ir ATLPS 2 taikymo atidėjimas

2025 m. lapkričio 5 d. Taryba pasiekė susitarimą dėl Europos klimato teisės akto dalinio pakeitimo. Ji pritarė Komisijos pasiūlymui iki 2040 m. grynąjį CO₂ emisijų kiekį privalomai sumažinti 90 proc., palyginti su 1990 m. lygiu. Be to, Taryba nusprendė vieniems metams atidėti pastatams ir kelių transportui skirtos ES apyvartinių taršos leidimų prekybos sistemos (ATLPS 2) įgyvendinimą, perkeltiant jos taikymo pradžios datą iš 2027 m. į 2028 m.

Europos tinklų dokumentų rinkinys

2025 m. gruodžio 10 d. Europos Komisija paskelbė Europos tinklų dokumentų rinkinį, skirtą struktūrinėms ES energetikos infrastruktūros planavimo ir įgyvendinimo problemoms spręsti. Šia iniciatyva siekiama sukurti tikrą energetikos sąjungą, skatinančią energetinę nepriklausomybę, didinančią konkurencingumą, remiančią dekarbonizaciją ir didinančią ES energetinį saugumą.

Dokumentų rinkiniu siekiama modernizuoti ir išplėsti tinklo infrastruktūrą, sudarant palankesnes sąlygas sparčiam elektrifikavimui ir supaprastinant leidimų išdavimo procesus. Jame pirmiausia siekiama maksimaliai išnaudoti esamą infrastruktūrą, o tik vėliau investuoti į naujus pajėgumus. Pasiūlymais siekiama užtikrinti sąžiningą tarpvalstybinių projektų išlaidų pasidalijimą.

Reguliacinė aplinka Baltijos šalyse

ES tinklo plėtros planui pateiktas jūrinis projektas „Baltic Hub“ ir regioninės integracijos iniciatyvos

2025 m. gegužės mėn. Lietuvos, Latvijos ir Šiaurės Rytų Vokietijos elektros energijos perdavimo sistemų operatoriai („Litgrid“, „Augstsprieguma tīkls“ ir „50Hertz“) pateikė bendrą paraišką dėl hibridinės jūrinės elektros energijos jungties „Baltic Hub“ projekto įtraukimo į Europos elektros energijos perdavimo sistemos operatorių tinklo 2026 m. dešimties metų tinklo plėtros planą (TYNDP). Šiuo projektu numatoma sukurti 2 GW hibridinę jūrinę elektros energijos jungtį tarp Baltijos šalių ir Vokietijos, kurios ilgis – apie 600 km. Jungtis būtų nutiesta Lietuvos ir Latvijos pasienyje, o jos užbaigimas numatomas 2035–2037 m. „Baltic Hub“ integruos iki 2 GW Lietuvos ir Latvijos jūrinio vėjo energijos pajėgumų, padidins sausumos ir jūrinio vėjo atsinaujinančios energijos gamybos apimtį ir palengvins prekybą elektros energija tarp Baltijos šalių ir Vokietijos, taip sustiprindamas tiekimo patikimumą visame regione.

EE-LV-DE jungties projektui jau suteiktas TYNDP statusas, o jo įgyvendinimas artėja prie „bendrų interesų projekto“ (BIP) statuso. Trys dalyvaujantys PSO paskelbė bendrą viešųjų pirkimų konkursą dėl išsamaus tyrimo, kuriuo siekiama nustatyti tinkamiausią finansinę, nuosavybės, reguliavimo ir valdymo sistemą projektui įgyvendinti.

Be „Baltic Hub“, „Litgrid“ pateikė dar du tarptautinius projektus. Pirmasis – bendradarbiavimas su Lenkija, Latvija ir Estija siekiant užtikrinti sklandų „Harmony Link“ įgyvendinimą ir ypatingos svarbos infrastruktūros objektų apsaugą. Antruoju projektu siekiama išplėsti elektros energijos perdavimo su Latvija pajėgumus, kad būtų remiama rinkos integracija, nes Lietuvos atsinaujinančių energijos išteklių pajėgumai sparčiai auga. Kiti projektai taip pat yra susiję su Latvija ir Estija ir jų projektais, kuriais siekiama padidinti šių dviejų šalių jungčių pajėgumus.

Visi projektai padėtų integruoti regioninę elektros energijos rinką, padidinti sistemos patikimumą ir pasiekti nacionalinius ir Europos tvarumo tikslus.

Patvirtinta „Harmony Link“ koncepcija

2025 m. gegužės 28 d. Lietuvos energetikos ministerija patvirtino „Harmony Link“ koncepciją, kurioje apibrėžta sausumos elektros jungties su Lenkija trasa. Ši jungtis padidins tinklo patikimumą ir palengvins komercinę prekybą elektros energija su Vakarų Europa.

Lietuvos PSO „Litgrid“ tęsia teritorijų planavimo procesą. Tikimasi, kad Lietuvos Respublikos Vyriausybė galutinį infrastruktūros plėtros planą patvirtins 2026 m., statybos darbus numatoma pradėti 2027 m., o infrastruktūrą eksploatuoti – nuo 2030 m.

Tinklo atsparumo didinimas pasitelkiant atnaujintus Lietuvos sinchronizavimo nutarimus

2025 m. rugsėjo 9 d. Lietuvos Respublikos Vyriausybė priėmė du teisės aktus. Pirmuoju aktu iš dalies keičiamas 2019 m. rugsėjo 4 d. nutarimas Nr. 918 dėl elektros energetikos sistemos sinchronizacijos projekto įgyvendinimo ir elektros energetikos sistemos saugumo ir patikimumo stiprinimo veiksnių ir priemonių plano patvirtinimo. Antruoju aktu iš dalies keičiamas 2019 m. rugpjūčio 7 d. nutarimas Nr. 821, kuriuo patvirtintas su sinchronizacijos projektu susijusių elektros energijos projektų sąrašas. Šiais pakeitimais siekiama sustiprinti nacionalinį saugumą, daugiausia dėmesio skiriant nuo IPS/UPS sistemos atjungtų tarp sisteminių elektros linijų, įskaitant jungtis su Kaliningradu, demontavimui ir infrastruktūros objektų, įrengtų ar rekonstruotų vykdant sinchronizacijos projektą, atsparumo didinimui.

Kitos dienos ir dienos eigos rinkose nustatyti 15 minučių prekybos intervalai

2025 m. spalio 1 d. Europos elektros birža „Nord Pool“ užbaigė perėjimą prie 15 minučių rinkos laiko vieneto (angl. Market Time Unit, MTU). Dėl to Europos elektros energijos rinkos, įskaitant Baltijos šalis, perėjo nuo 60 minučių prie 15 minučių prekybos intervalų tiek kitos dienos, tiek dienos eigos rinkose. Šis pokytis atitinka Elektros energijos reglamentą (ES) 2019/943, kuris numato elektros energijos rinkos laiko vienetų suderinimą visoje Europoje. Nuo 2025 m. rugsėjo 30 d. perdavimo sistemų operatoriai ir paskirtieji elektros energijos rinkos operatoriai kitos dienos rinkoje pradėjo

prekiauti 15 minučių rinkos laiko vieneto produktais. Pirmoji tiekimo diena, kuriai buvo taikomi 15 minučių intervalai buvo 2025 m. spalio 1 d. 15 minučių rinkos laiko vieneto įvedimas pagerina rinkos tikslumą, užtikrina geresnę atsinaujinančių energijos šaltinių integraciją ir suteikia papildomų galimybių lanksčioms generavimo priemonėms bei energijos kaupimo sprendimams, tokiems kaip baterijos.

Reguliacinė aplinka Lietuvoje

Peržiūrėtos priegigos prie elektros energijos tinklo procedūros

Per 2025 m. Pasinaudojimo elektros skirstomaisiais tinklais ir Pasinaudojimo elektros perdavimo tinklais tvarkos aprašai buvo keletą kartų peržiūrėti.

Šiais pakeitimais, vadovaujantis 2024 m. lapkričio 12 d. priimtu Elektros energetikos įstatymo pakeitimu, buvo nustatyti išsamūs informacijos valdymo ir gamybos valdymo sistemų saugumo reikalavimai, taikomi energijos kaupimo įrenginiuose ir elektrinėse, kurių įrengtoji galia viršija 100 kW. Šia priemone siekiama užkirsti kelią Nacionalinio saugumo strategijoje nurodytų valstybių, t. y. Kinijos Liaudies Respublikos, Rusijos Federacijos ir Baltarusijos Respublikos, subjektų prieigai prie šių sistemų. Operatoriai privalo patikrinti, ar laikomasi šių saugumo reikalavimų. Be to, šiais pakeitimais patobulintas ketinimų protokolų sudarymo procesas.

Pagrindiniuose Pasinaudojimo elektros skirstomaisiais tinklais tvarkos aprašo atnaujinimuose numatytos aiškesnės nuostatos dėl kintančios leistinos generuoti ir leistos naudoti galios, suteikiančios galimybę prijungti energijos kaupimo įrenginius nedidinant transformatorių pastočių pajėgumų, kai tinklų naudotojai reguliuoja savo gamybą ar vartojimą pagal pastotės apkrovą. Be to, atnaujinimai detalizuoja prijungimo sąlygų keitimo ar išdavimo atvejus, leistos generuoti galios ribojimų nustatymą ir sudaro sąlygas gauti prieigą elektrinėms ir energijos kaupimo įrenginiams, kurių leistina generuoti galia neviršija 10 kW. Be to, jei bauda už leistos generuoti galios viršijimą sudaro mažiau nei 2 eurus, ji nėra netaikomos, ir, siekiant išvengti finansinių nuostolių ir tinklo perkrovų, peržiūrėta galios rezervavimo sistema.

Jūrinio vėjo parkų Lietuvoje vystymo reguliavimas

2025 m. gegužės 15 d. Lietuvos Respublikos Seimas priėmė Atsinaujinančių išteklių energetikos įstatymo pakeitimą. Šiuo pakeitimu buvo siekiama peržiūrėti konkurso naudoti jūrinę teritoriją sąlygas, kad jūrinis vėjo parkas maksimaliai padidintų naudą vartotojams, nedarytų neigiamo poveikio sausumos vėjo parkams ir išliktų patrauklus potencialiems investuotojams. Padaryti šie pagrindiniai pakeitimai:

- paraiškų registracijos laikotarpis buvo sutrumpintas nuo 120 iki 90 dienų;
- kad konkursas įvyktų, turi būti užsiregistravę ir jame dalyvauti ne mažiau kaip du konkurso dalyviai;
- infliacijos rodiklis indeksavimui buvo apribotas iki 2 proc., o sandorio dėl kainų skirtumo kainos indeksavimo laikotarpis sutrumpintas nuo 23 metų iki elektros energijos gamybos leidimo gavimo dienos, bet ne ilgiau kaip 8 metai nuo konkurso laimėtojo patvirtinimo dienos;
- nustatyta pareiga veiklai, vykdomai pagal leidimą plėtrai ir eksploatacijai, naudoti Lietuvos Respublikos uostus, jeigu tai yra ekonomiškai pagrįsta ir uosto valdytojas gali suteikti reikalingą infrastruktūrą ir paslaugas;
- nustatyta pareiga per 4 metus nuo leidimo plėtrai ir eksploatacijai gavimo dienos su PSO pasirašyti atsinaujinančius energijos išteklius naudojančių elektrinių prijungimo prie elektros tinklų paslaugos sutartį.

Pakeitimai įsigaliojo 2025 m. birželio 1 d., o 2025 m. birželio 9 d. Vyriausybė atnaujino konkursą. Anksčiau nustatytas sandorio kainos intervalas nuo 75,45 Eur/MWh iki 125,74 Eur/MWh išliko toks pat ir atnaujintame konkurse.

2025 m. rugsėjo 5 d. Vyriausybės nutarimu paraiškų ir konkurso dokumentų pateikimo terminas buvo pratęstas nuo 2025 m. rugsėjo 8 d. iki 2025 m. spalio 7 d., tačiau konkursas neįvyko dėl riboto dalyvių skaičiaus (reikalaujama, kad dalyvautų bent du dalyviai).

RED III direktyvos perkėlimas į nacionalinę teisę

2025 m. birželio 25 d. Lietuvos Respublikos Seimas priėmė išsamų Elektros energetikos įstatymo, Energetikos įstatymo, Atsinaujinančių išteklių energetikos įstatymo, Planuojamos ūkinės veiklos poveikio aplinkai vertinimo įstatymo ir Alternatyviųjų degalų įstatymo pakeitimų paketą. Šiais pakeitimais į nacionalinę teisę perkeliama Direktyva (ES) 2023/2413 (RED III), kuria sustiprinamas Lietuvos įsipareigojimas įgyvendinti Europos žaliajį kursą ir spartinamas perėjimas prie ekonomikos, naudojančios mažai anglies dioksido išskiriančias technologijas.

Pakeitimais siekiama pašalinti kliūtis atsinaujinančių energijos išteklių plėtrai, padidinti tinklo lankstumą ir užtikrinti, kad būtų laikomasi plataus užmojo ES atsinaujinančios energetikos ir dekarbonizacijos tikslų. Pakeitimais stiprinamas nacionalinis energetinis saugumas įvairinant tiekimą ir mažinant priklausomybę nuo iškastinio kuro, o nacionalinė politika derinama su ilgalaikiais tvarumo ir konkurencingumo tikslais. Pagrindinės priemonės, be kita ko, yra šios:

- **atsinaujinantys energijos ištekliai.** Atsinaujinančių energijos išteklių projektai, pvz., saulės, vėjo ir energijos kaupimo įrenginiai, pripažįstami viršesniu viešuoju interesu. Nauji paspartintos plėtros zonų nustatymo, supaprastinto leidimų išdavimo ir atsinaujinančių energijos išteklių panaudojimo energijai gaminti galimybių žemėlapių mechanizmai reikšmingai sutrumpins projektų įgyvendinimo terminus ir sustiprins investuotojų pasitikėjimą;
- **elektros energija.** Siekiant sumažinti administracinę naštą, supaprastintos prijungimo prie tinklo procedūros, nustatyti lankstesni techninės atitikties reikalavimai ir pakoreguotas prievolių įvykdymo užtikrinimo reglamentavimas;
- **alternatyvieji degalai.** Sugriežtinti atsinaujinančių degalų tiekimo įsipareigojimai, įvesti RED III daugikliai, o apskaitos taisyklės išplėstos, įtraukiant elektromobiliams naudojamą elektros energiją. Skaidrumas didinamas teikiant privalomas ataskaitas ES duomenų bazėms ir mažmeninės prekybos degalinėse atskleidžiant informaciją apie biodegalų kilmę;
- **energija.** Sutrumpinti modernizavimo projektų leidimų išdavimo terminai, išplėsti sertifikavimo reikalavimai ir, atsižvelgiant į dinamiškesnę rinkos aplinką, panaikintos pasenusios nuostatos dėl nacionalinės svarbos projektų;
- **poveikio aplinkai vertinimas.** Naujos ribos ir išimtys užtikrina aplinkosaugos priemonių pusiausvyrą ir spartesnę atsinaujinančių energijos išteklių plėtrą, ypač vėjo ir perdavimo infrastruktūros srityse, kartu išlaikant kultūros paveldo apsaugą.

Energijos rinkos modelio perkėlimas į nacionalinę teisę

2025 m. lapkričio 13 d. Lietuvos Respublikos Seimas priėmė Elektros energetikos įstatymo ir Energetikos įstatymo pakeitimus, kuriais į nacionalinę teisę perkeliama Europos Parlamento ir Tarybos direktyva (ES) 2024/1711, kuria iš dalies keičiamos direktyvos (ES) 2018/2001 ir (ES) 2019/944, ir Europos Parlamento ir Tarybos reglamentas (ES) 2024/1747, kuriuo dėl Europos Sąjungos elektros energijos rinkos modelio tobulinimo iš dalies keičiami reglamentai (ES) 2019/942 ir (ES) 2019/943.

Nepriklausomas elektros energijos tiekimas buvo papildomai apibrėžtas įvedus fiksuotų kainų sutarčių sąvoką. Tiek privatiems, tiek verslo klientams paslaugas teikiantys nepriklausomi tiekėjai, turintys daugiau kaip 200 000 vartotojų, privalo pasiūlyti galimybę sudaryti 12 mėn. fiksuotos kainos sutartis.

Pakeitimais numatoma didinti elektros energetikos sistemos lankstumą, įvedant naujus mechanizmus, pvz., lankstumo paslaugas ir didžiausios paklausos mažinimą. Paklausos telkimo veikla dabar reglamentuojama, be to, sukurta nacionalinių lankstumo reikalavimų vertinimo sistema. Supaprastinta energijos kaupimo plėtra: leidimų reikalavimai netaikomi įrenginiams, kurių galia neviršija 100 kW ir kuriais elektros energija netiekama į tinklą.

Pagal naują lankščiojo prijungimo prie tinklo modelį tinklų naudotojai, sutikę su laikiniais galios apribojimais, laukiant elektros tinklų plėtros įgyvendinimo, gali būti prijungiami prie tinklo anksčiau.

Pagerintos sąlygos aktyviesiems vartotojams ir energetikos bendrijoms, todėl energiją galima gaminti atokiaose vietovėse ir su viena vartojimo vieta sujungti kelis įrenginius.

Galiausiai, teisės aktų pakeitimais gerokai sustiprinta vartotojų apsauga energetikos sektoriuje. Pažeidžiami vartotojai turi teisę prašyti skolos mokėjimo grafiko pakeitimo iki dvylikos mėnesių laikotarpiui, o ginčų sprendimo metu elektros energijos tiekimo nutraukimas yra ribojamas.

Energijos vartojimo efektyvumo direktyvos perkėlimas į nacionalinę teisę

2025 m. birželio 5 d. Lietuvos Respublikos Seimas priėmė Energijos vartojimo efektyvumo įstatymo ir kitų susijusių įstatymų pakeitimus, kuriais įgyvendinama Direktyva (ES) 2023/1791. Šioje 2023 m. rugsėjo 13 d. Europos Parlamento ir Tarybos paskelbtoje direktyvoje daugiausia dėmesio skiriama energijos vartojimo efektyvumui ir iš dalies keičiamas Reglamentas (ES) 2023/955.

Direktyva sustiprinamas ES energijos vartojimo efektyvumo tikslas ir įgyvendinamas principas „svarbiausia – energijos vartojimo efektyvumas“, kuris yra ES energetikos politikos kertinis akmuo. Pagrindiniai pakeitimai:

Energijos suvartojimo ir taupymo tikslai:

- Lietuvos metinis pirminės energijos suvartojimas 2030 m. neturėtų viršyti 63,3 TWh, t. y. sumažintas palyginti su ankstesniu 63,5 TWh tikslu;
- metinis galutinis energijos suvartojimas neturėtų viršyti 51,0 TWh (sumažintas nuo anksčiau galiojusio - 52,6 TWh);
- iki 2030 m. bendras galutinis energijos sutaupymas turi siekti ne mažiau kaip 39,3 TWh, palyginti su šiuo metu nustatytu 27,2 TWh tikslu.

Energijos vartojimo efektyvumo principų išplėtimas:

- energijos vartojimo efektyvumo didinimo prioritetas dabar taikomas ne energetikos sektoriams;
- priimant sprendimus dėl investicijų, kurių vertė viršija 100 mln. Eur atskiriems projektams arba 175 mln. Eur transporto infrastruktūros projektams, viešieji subjektai ir ūkio subjektai privalo atlikti sąnaudų ir naudos analizę ir sprendimų priėmimo etape pateikti alternatyvas.

Energijos vartojimo audito ir valdymo reikalavimai:

- įmonės, kurių vidutinis metinis energijos suvartojimas yra 2,8–23,6 GWh, per vienus kalendorinius metus turi pateikti Lietuvos energetikos agentūrai (LEA) energijos vartojimo audito ataskaitą;
- įmonės, kurių vidutinis metinis galutinės energijos suvartojimas per pastaruosius trejus metus viršijo 23,6 GWh, per dvejus kalendorinius metus nuo vertinimo laikotarpio pabaigos privalo įdiegti energijos valdymo sistemą.

Atsinaujinančiosios elektros energijos gamybos įnašo vertinimo laikotarpis

2025 m. lapkričio 20 d. Lietuvos Respublikos Seimas priėmė Lietuvos Respublikos atsinaujinančių išteklių energetikos įstatymo pakeitimus. Pagrindiniai pakeitimai:

- elektros energijos gamintojas, gavęs leidimą gaminti elektros energiją iki 2023 m. liepos 1 d., po 10 metų nuo leidimo gaminti elektros energiją išdavimo dienos turės pradėti mokėti elektros gamybos iš atsinaujinančių energijos išteklių įmoką;
- įmokos bus mokamos namų ūkiams, kuriuose asmuo ar asmenys gyvena 1,5 km spinduliu nuo elektrinės;
- įmoką elektros energijos gamintojai mokės už technologinių bandymų metu pagamintą elektros energiją;
- nustatytas kontrolės mechanizmas savivaldybėms, kurios gaus jūrinėje teritorijoje veikiančio elektros energijos gamintojo įmoką;

- nustatyta mažiausia įmokos suma, kai elektros energijos gamintojas nemoka įmokos (kai apskaičiuota suma neviršija 100 Eur kiekvienai elektrinei atskirai);
- jei įmokų sumos, vertinant kiekvieną elektrinę atskirai, neviršija 1 000 Eur, visa surinkta suma bus Vyriausybės nustatyta tvarka ir sąlygomis paskirstyta bendruomenėms.

Planuojamos ūkinės veiklos poveikio aplinkai vertinimo įstatymo pakeitimai, kuriais siekiama padidinti proceso veiksmingumą

2025 m. lapkričio 27 d. Lietuvos Respublikos Seimas priėmė Planuojamos ūkinės veiklos poveikio aplinkai vertinimo įstatymo pakeitimus. Šiais pakeitimais siekiama supaprastinti poveikio aplinkai vertinimo procesą, sutrumpinant jo trukmę dviem mėnesiais ir sumažinant administracinę ir reguliavimo našlą subjektams.

Pakeitimai numato, kad Aplinkos apsaugos agentūra vertins pateiktus dokumentus lygiagrečiai su kitomis atitinkamomis institucijomis, pvz., Kultūros paveldo departamentu, Priešgaisrinės apsaugos ir gelbėjimo departamentu, Nacionaliniu visuomenės sveikatos centru ir savivaldybėmis. Šiuo metu Aplinkos apsaugos agentūra dokumentus vertina tik gavusi kitų institucijų išvadas. Be to, šiais pakeitimais nustatomos griežtesnės taisyklės, pagal kurias institucijos privalo teikti pastabas tik savo kompetencijos ribose, o į pastabas, pateiktas ne pagal kompetenciją, nebus atsižvelgiama.

Naujos Lietuvos Vyriausybės formavimas ir nauja programa

Atsistatydinus Devynioliktajai Vyriausybei, darbą pradėjusi Dvidešimtoji Lietuvos Respublikos Vyriausybė aiškiai įsipareigojo išlaikyti strateginę šalies energetikos kryptį ir paspartinti energetikos sektoriaus transformaciją. 2025 m. rugsėjo 25 d. Lietuvos Respublikos Seimas pritarė naujosios Vyriausybės programai.

Programoje daugiausia dėmesio skiriama atsinaujinančių energijos išteklių, pvz., saulės, vėjo, vandens ir biokuro, pajėgumų plėtrai, kartu mažinant iškastinio kuro naudojimą iki tinklo stabilumui būtino minimumo. Iki 2028 m. Lietuva siekia iš atsinaujinančių energijos išteklių pagaminti daugiau elektros energijos, nei jos suvartojama per metus, ir užtikrinti, kad transformacijos metu būtų išsaugoti vertingiausi šalies kraštovaizdžiai ir biologinė įvairovė. Svarbi programos dalis – energijos kaupimo pajėgumų plėtra, įskaitant pažangias baterijų technologijas ir energijos kaupimo pajėgumų didinimą Kruonio hidroakumuliacinėje elektrinėje. Prioritetas teikiamas jūrinio ir sausumos vėjo energijos projektams, tačiau su sąlyga, kad jūrinio vėjo energijos plėtra nesukels reikšmingo elektros energijos kainų padidėjimo vartotojams ir pramonei. Be to, programoje skatinama naudoti perteklinę atsinaujinančią energiją žaliojo vandenilio gamybai, siekiant patenkinti chemijos pramonės ir sintetinių degalų gamybos poreikius.

Reguliacinė aplinka Latvijoje

Elektros energijos rinkos įstatymo pakeitimai

2025 m. kovo 19 d. ir balandžio 10 d. Latvijos Respublikos parlamentas priėmė reikšmingus Elektros energijos rinkos įstatymo pakeitimus, kuriais siekiama didinti efektyvumą ir skatinti inovacijas.

Įgyvendinant RED III direktyvą, nustatyta nauja lankstaus prisijungimo paslauga, suteikianti galimybę prie vienos jungties prijungti kelis gamintojus. Ši paslauga padeda integruoti įvairias technologijas ir optimizuoti tinklo pajėgumus, tačiau ji gali būti ribojama iki 876 valandų per metus. Pakeitimais įvesta mišri licencija ir taip supaprastinamas administracinis procesas, susijęs su gamybos iš atsinaujinančių energijos išteklių ir kaupimo technologijų kūrimu, į vieną dokumentą įtraukiant gamybos iš atsinaujinančių energijos išteklių ir kaupimo technologijas. Iki 2025 m. pabaigos nustatytas lengvatinis laikotarpis mišriems projektams, kuriais siekiama įtraukti antrą technologiją, pvz., vėjo energiją, jei bus sėkmingai atliktas aplinkosauginis vertinimas.

Nacionalinio saugumo įstatymo pakeitimai, kuriais siekiama supaprastinti ypatingos svarbos infrastruktūros valdymą

2025 m. birželio 27 d. Latvijos Respublikos parlamentas iš dalies pakeitė Nacionalinio saugumo įstatymą, siekdamas supaprastinti ypatingos svarbos infrastruktūros, įskaitant atsinaujinančios energetikos pajėgumus, pvz., saulės ir vėjo technologijas, valdymą ir suderinti Latvijos teisės aktus su ES direktyvomis (Direktyva 2022/2557/EB ir 2008/114/EB).

Dabar energijos gamybos ir perdavimo įrenginiai, įskaitant vėjo ir saulės energijos įrenginius, pagal nacionaliniuose ir ES teisės aktuose nustatytus kriterijus gali būti priskiriami ypatingos svarbos infrastruktūrai arba ypatingos europinės svarbos infrastruktūrai. Asmenims, susijusiems su režimais, kurie kenkia demokratiniam valdymui, pvz., Rusijos ir Baltarusijos piliečiams, draudžiama turėti akcijų, vykdyti kontrolę ar eiti vadovaujančias pareigas subjektuose, priskirtuose ypatingos svarbos infrastruktūros objektams. Be to, jiems draudžiama teikti paslaugas, kuriomis suteikiama prieiga prie neskelbtinos informacijos ar svarbių technologijų.

Reikalaujama, kad ypatingos svarbos infrastruktūros operatoriai įgyvendintų tęstinumo planus, atsparumo priemones ir reguliariai atliktų rizikos vertinimą, privalomai praneštų apie incidentus ir taikytų sankcijas už jų nesilaikymą. Ministrų kabinetas įgaliotas nustatyti išsamias saugumo priemones ir procedūras, kuriomis užtikrinama atitiktis Europos standartams.

Sprendimas, kuriuo siekiama padidinti žemės prieinamumą Latvijoje vėjo parkų plėtrai

2025 m. liepos 22 d. Latvijos ministrų kabinetas patvirtino galutinį radarų poveikio mažinimo žemėlapi ir pozicijas, todėl anksčiau ribotos teritorijos tapo prieinamos vėjo technologijoms, kartu apribodamas kai kurias teritorijas prie šalies sienų. Apskritai šiuo sprendimu atveriami daugiau teritorijų vėjo energijos projektams ir sudaromos palankesnės plėtros galimybės. Be to, Ministrų kabinetas skyrė lėšų šioms iniciatyvoms įgyvendinti reikalingoms technologijoms įsigyti. Šie veiksmai buvo apibrėžti Ministrų kabineto sprendime „Dėl sprendimo sudaryti platesnes galimybes naudoti Latvijos sausumos teritorija vėjo parkų plėtrai“.

Latvijos energetikos strategija iki 2050 m.

2025 m. birželio 3 d. Ministrų kabinetas pristatė Latvijos energetikos strategiją iki 2050 m. – dinamišką planą, skirtą šalies energetikos konkurencingumui didinti neaiškios ateities sąlygomis. Dokumentas bus reguliariai atnaujinamas ir papildomas naudojant stebėsenos mechanizmą. Strategijoje daugiausia dėmesio skiriama bendram tikslui – didinti Latvijos konkurencingumą energetikos srityje.

Strategijoje nustatyti trys pagrindiniai tikslai:

- regioninė lyderystė energijos kainodaros srityje. Latvija siekia tapti regiono lydere, siūlančia konkurencingas energijos kainas;
- didelis energetinis savarankiškumas. Dėmesys sutelkiamas į reikšmingą vietinės energijos gamybos apimčių didinimą, mažinant priklausomybę nuo importo;
- energijos infrastruktūros efektyvumas. Latvija planuoja optimizuoti savo energetikos infrastruktūrą, užtikrindama jos tvarumą ir efektyvumą.

Šiems tikslams įgyvendinti nustatyti konkretūs uždaviniai, įskaitant elektros energijos kainų sumažinimą maždaug trečdaliu, vietinės energijos gamybos padidinimą nuo 6,6 TWh iki 25 TWh iki 2050 m. ir stabilios vartojimo ir gamybos pusiausvyros užtikrinimą, kad būtų patenkinta būsima paklausa, kuri, kaip tikimasi, padidės nuo 7,7 TWh 2024 m. iki 19 TWh 2050 m. Prognozuojama, kad 2050 m. jūrinio vėjo parkai pagamins 1 TWh, saulės parkai – 2 TWh, o sausumos vėjo parkai – 4,5 TWh elektros energijos.

Reguliacinė aplinka Estijoje

Elektros energijos rinkos įstatymo pakeitimai

2025 m. gegužės 7 d. buvo priimti Elektros energijos rinkos įstatymo pakeitimai, kuriais siekiama racionalizuoti procesus ir sumažinti elektros energijos gamintojų riziką.

Tiesioginėmis linijomis parduodamai elektros energijai paramos priemonės nebus taikomos. Pagal Klimato ministerijos pateiktą ES teisės išaiškinimą, už elektros energijos rinkos ribų, pavyzdžiui, „NordPool“, parduodama elektros energija negali būti subsidijuojama.

Jei gamybos pradžia vėluos, gamintojai vis tiek gaus paramą, tačiau paramos laikotarpis sutrumpės tiek, kiek truks vėlavimas. Šia priemone siekiama sumažinti riziką, susijusią su ilgomis leidimų išdavimo procedūromis, ir ji bus taikoma atgaline data ankstesniems aukcionams. Aukciono garantijų teikėjams bus nustatyti specialūs kredito reitingo reikalavimai, ir garantija nebus gražinama, jei vystytojas atšauks savo pasiūlymą pasibaigus pasiūlymų pateikimo terminui.

Gamybos pradžios apibrėžtis buvo iš dalies pakeista. Dabar laikoma, kad gamyba pradeda, kai vystytojas pateikia paraišką ir sutartį dėl prijungimo prie tinklo, o ne atlikus tinklo ir atitikties bandymus. Šis pakeitimas daro didelę įtaką vystytojo įsipareigojimų įvykdymo terminams.

Savivaldybių paskirtųjų teritorijų planų rengimo procesas bus supaprastintas, panaikinant reikalavimą gauti išankstinį pritarimą, todėl planus bus galima tvirtinti tiesiogiai.

Įgyvendinami sausumos vėjo sandorių dėl kainų skirtumo planai

2025 m. liepos 18 d. įsigaliojo Elektros energijos įstatymo pakeitimai, susiję su sausumos vėjo elektrinėms taikomomis sandorių dėl kainų skirtumo (angl. contracts for difference, CfD) priemonėmis.

Estijos vyriausybė laikosi kompleksiško požiūrio į būsimą sausumos CfD aukcioną, siekdama jį suderinti su jūrinio vėjo energetikai ir energijos kaupimui skirtais paramos mechanizmais. Vyriausybė, atsižvelgdama į rinkos pokyčius Estijoje ir regione, aktyviai tobulina CfD mechanizmo ypatumus, ir 2026 m. tikisi paskelbti atitinkamus sprendimus. Ši strateginė iniciatyva padės gerokai paspartinti atsinaujinančių energijos išteklių naudojimą Estijoje.

Naujas balansavimo pajėgumų mokestis

2025 m. spalio 31 d. Konkurencijos tarnyba patvirtino balansavimo pajėgumų sąnaudų paskirstymo metodiką. Nuo 2026 m. sausio mėn., vadovaujantis dažnio rezervų kainodaros metodika, 50 proc. sąnaudų bus priskiriama gamybai, ir 50 proc. – vartojimui. 2026 m. fiksuotas tarifas bus 3,73 Eur/MWh ir vartojimui, ir gamybai.

Šio mokesčio paskirtis – užtikrinti greitojo reagavimo balansavimo rezervų (dar vadinamų dažnio rezervais), kurie kiekvieną sekundę palaiko elektros energetikos sistemos balansą, veikimą. Staiga pasikeitus gamybai arba įvykus nenumatytiems gedimams, šie rezervai įsijungia, kad elektros tiekimas nenutrūktų ir būtų subalansuotas vartojimas ir gamyba.

Naujosios Estijos Vyriausybės suformavimas ir naujoji programa

Suformavus naują Estijos Vyriausybę, 2025 m. kovo 24 d. patvirtintame koaliciniame susitarime nustatyta aiški strateginė kryptis – stiprinti šalies energetinį saugumą, spartinti atsinaujinančių energijos išteklių plėtrą ir užtikrinti atsakingą gamtos išteklių naudojimą.

Prioritetu išlieka patikimos vietinės elektros energijos gamybos užtikrinimas, o esamos skalūnų elektrinės turi veikti tol, kol rinkoje atsiras nauji kontroliuojami pajėgumai ir sistema taps pakankamai lanksti. Vyriausybė ketina skelbti didelį sausumos atsinaujinančios energijos išteklių aukcioną, kuriame bus parduodama iki 2 TWh elektros energijos, taip pat siūlo skirti papildomos valstybinės žemės vėjo energijos projektams. Jūrinio vėjo parkų plėtra bus remiama naujomis finansinėmis priemonėmis. Be to, programoje pabrėžiama energijos kaupimo ir paklausos valdymo svarba. Biodujų gamyba bus plėtojama iki maksimalaus potencialo, o tam padės nauja biometano įleidimo į

tinklus schema. Elektros energijos sistemos atsparumas ir jungtys taip pat yra pagrindiniai programos elementai. Vyriausybė nuspręš dėl naujojo „EstLink 3“ ir ketvirtosios Estijos–Latvijos jungties įgyvendinimo grafiko ir koridoriaus maršrutų bei bendradarbiaus su kaimyninėmis šalimis, siekdama sustiprinti ypatingos svarbos Baltijos jūros regiono energetikos infrastruktūros apsaugą.

Atsinaujinančių energijos išteklių plėtros spartinimas

2025 m. liepos 18 d. Klimato ministerija priėmė pagrindinius Planavimo įstatymo ir kitų susijusių teisės aktų pakeitimus. Šiais pakeitimais racionalizuojamas projektų planavimas ir vykdymas, skatinamas veiksmingesnis projektų vystymas ir spartinamas atsinaujinančių energijos išteklių augimas.

Naujoji teisinė sistema mažina biurokratinės kliūtis ir reguliavimo riziką, padeda greičiau įgyvendinti atsinaujinančios energetikos iniciatyvas ir prisideda prie energetikos sektoriaus dekarbonizacijos. Planavimo procesas buvo supaprastintas, todėl projektai gali būti įgyvendinami remiantis pradiniu vietos pasirinkimu, o detalusis projektavimas atidedamas vėlesniems etapams. Buvo supaprastinta sausumos ir jūrinio vėjo parkų statyba, sumažinta planavimo rizika ir reguliavimo kliūtys investuotojams. Gamintojai privalo anksčiau pateikti techninius duomenis ir nustatyti pagrindinius parametrus išankstinės atrankos etape.

Reguliacinė aplinka Lenkijoje

Jūrinio vėjo parkų elektros energijos gamybos skatinimo įstatymas ir kai kurie kiti teisės aktai

2025 m. spalio 9 d. parlamentas iš dalies pakeitė Jūrinio vėjo parkų elektros energijos gamybos skatinimo įstatymą, siekdamas paspartinti jūros energetikos projektų plėtrą ir skatinti atsinaujinančių energijos išteklių sektorių, taip prisidedant prie anglies dioksido emisijų mažinimo tikslų ir tarptautinių įsipareigojimų įgyvendinimo. Įstatymu patobulinama jūrinio vėjo parkų aukcionų paramos sistema, nustatant sąlyginę išankstinę atranką (taikomą, jei vyksta administracinės aplinkosaugos procedūros) bei galimybę pateikti du aukciono pasiūlymus dėl vienos jūrinės teritorijos, su sąlyga, kad abu vėjo parkai turi atskirą elektros energijos perdavimo infrastruktūrą. Pakeitimai sumažina formalumus, kurių privalo laikytis dalyviai, ir patikslina atsiskaitymo aukcione procedūras.

Įstatymas stiprina investicijų stabilumą, nes koreguojamas paramos indeksavimas ir neigiamo likučio valdymo taisyklės persikirstant jūrinių vėjo parkų energija. Be to, naujasis reglamentavimas supaprastina administracines procedūras, įskaitant procedūras, susijusias su nedideliais planuojamų elektrinių pamatų vietos koregavimais (bus nustatyta 50 metrų paklaida), kelių vėjo parkų bendru elektros infrastruktūros naudojimu (kiekvienam tokią bendrą infrastruktūrą naudojančiam vėjo parkui bus privaloma atskira apskaitos sistema), taip pat patikslinamos investicijų plėtros skirstymo į etapus taisyklės.

2.3 Strategija

Pagrindinis siekis ir integruota strategija

„Ignitis renewables“ yra svarbi integruoto Ignitis grupės verslo modelio bei strategijos dalis. „Ignitis grupė“ – atsinaujinančiai energijai prioritetą teikianti integruota energetikos paslaugų bendrovė ir didžiausia energetikos grupė Baltijos šalyse.

Mūsų pagrindinis siekis ir prasmė yra sukurti 100 % žalią ir saugią energetikos ekosistemą dabarties ir ateities kartoms.

Į pagrindinį siekį orientuoti prioritetai:

1. **Žalia.** Didiname žaliosios gamybos ir žaliojo lankstumo pajėgumus.
2. **Lanksti.** Kuriame lankščią sistemą, kuri trumpuoju, vidutinės trukmės ir ilguoju laikotarpiu galėtų užtikrinti veikimą su 100 proc. žaliosios energijos.
3. **Integruota.** Pasitelkiame integruotą verslo modelį, kad įgalintume Žaliųjų pajėgumų vystymą.
4. **Tvari.** Maksimaliai didiname tvarią vertę.

Mes prisidedame prie Europos dekarbonizacijos ir energetinio saugumo regione užtikrinimo, spartindami energetikos pokyčius ir elektrifikaciją Baltijos šalyse ir Lenkijoje. Siekiame nulinio ŠESD emisijų balanso iki 2040–2050 m.

Integruotas verslo modelis



ASV prioritetai ir tikslai

Įgyvendindami strategiją, daugiausia dėmesio skiriame šiltnamio efektą sukeliančių dujų emisijų intensyvumo mažinimui 1 ir 2 apimtyse, užtikriname saugą darbe, rūpinamės gera darbuotojų patirtimi ir skatiname įvairovę, kuriame tvarią vertę per tvarias investicijas bei grąžą.

Vertybinės nuostatos

Esame komanda, kurią vienija aiški organizacijos prasmė.



Įmonės strateginiai prioritetai ir tikslai bei jų įgyvendinimas

„Ignitis renewables“ yra „Ignitis grupės“ dalis ir priklauso Žaliųjų pajėgumų segmentui. „Ignitis renewables“ valdo atsinaujinančiosios energijos turtą Baltijos šalyse ir Lenkijoje, taip pat yra atsakinga už efektyvų saulės ir vėjo elektrinių eksploatavimą, statomų elektrinių priežiūrą bei naujų žaliosios energijos gamybos pajėgumų plėtrą.

Metiniai įmonės veiklos tikslai yra susieti su strategija, strateginiais prioritetais bei planais, siekiant užtikrinti jų kryptingą įgyvendinimą.

2025 m. veiklos tikslų įgyvendinimas

Veiklos kriterijai	Svoris, % ¹	Veiklos tikslai ir jų rodikliai	Pasiektas rezultatas
Finansiniai tikslai	28%	Konsoliduotas EBITDA (14%) Konsoliduotos veiklos sąnaudos ² (14%)	0% 99,2%
Strateginiai projektai ir esminiai jų etapai	56%	Žaliosios gamybos veikiantys pajėgumai (14%) Nauji projektai (išskyrus jūrinio vėjo) pasiekę Užtikrintų pajėgumų etapą (14%) Statomų pajėgumų projektai vykdomi pagal galutinį investicinį sprendimą (21%) Žaliųjų lanksčiųjų technologijų plėtra (7%)	85% 0% 100% 70%
Tvarumo tikslai	14%	Jūrinio vėjo projektų etapų įgyvendinimas pagal planą Reikalingų kompetencijų pritraukimas ir išlaikymas (7%) Darbuotojų saugos didinimas ³ (7%):	n/a ⁴ 100% 96,4%
			67%

¹Dėl procentų apvalinimo bendra suma gali nesudaryti 100 %.

²Anglų k. OPEX

³Nulis mirties atvejų darbe (darbuotojų ir rangovų), TRIR – bendras registruojamų sužeidimų rodiklis (registruojamų sužeidimų skaičius x1 000 000 / bendras per metus dirbtų valandų skaičius).

⁴Jūrinio vėjo konkursas paskelbtas neįvykusių, todėl šis tikslas negali būti taikomas ir yra pašalintas iš veiklos tikslų, o jo svoris proporcingai paskirstytas kitiems tikslams.

2026 m. veiklos tikslai

Veiklos kriterijai	Svoris, %	Veiklos tikslai ir jų rodikliai
Finansiniai tikslai	30%	Konsoliduotas koreguotas EBITDA (10%) Konsoliduotos veiklos sąnaudos (20%)
Strateginiai projektai ir esminiai jų etapai	45%	Statomų pajėgumų projektai vykdomi pagal galutinį investicinį sprendimą (10%) Žaliųjų lanksčiųjų technologijų (baterijų) projektų Lenkijoje ir Baltijos šalyse plėtra (10%) Automatizuotos prekybos ir valdymo projekto etapų įgyvendinimas (gamybos ir lanksčiųjų technologijų projektai) (15%) Curonian Nord projekto įgyvendinimas pagal planą (10%)
Paslaugų kokybė	10%	Veikiančių parkų svertinis vidutinis prieinamumo rodiklis, apskaičiuotas produkcijos pagrindu
Tvarumo tikslai	15%	Darbuotojų saugos didinimas ¹ (10%) Įtraukčių atrankų programos įgyvendinimas (5%)

¹ Nulis mirties atvejų darbe (darbuotojų ir rangovų), TRIR ir LTIR – bendras užregistruotų su darbu susijusių traumų rodiklis (registruotų incidentų skaičius x 1 000 000 / bendras per metus dirbtų valandų skaičius)

Veiklos tikslų rodikliai yra susieti su įmonės vadovo kintamąja atlygio dalimi. Daugiau atskleidžiama skiltyje 4.3 „Žmonės ir atlygis“.

Pagrindiniai projektai ir investicijos

Statomi pajėgumai¹

Projekto pavadinimas	Tumės SP	Kelmės EEKS	Mažeikių EEKS	IŠ VISO
Šalis	Latvija	Lietuva	Lietuva	
Technologija	Saulė	EEKS	EEKS	
Galia	173,6 MW	147,4 MW / 294,8 MWh	45,1 MW / 90,2 MWh	0,4 GW
Elektrinių / modulių / kito tipo įrenginių gamintojas	173,6 MW Trina Solar	147,4 MW Rolls-Royce	45,1 MW Rolls-Royce	
Investicijų, iš viso	~106 mln. Eur ³	~62 mln. Eur ³	~20 mln. Eur ³	~188 mln. Eur ⁴
Investicijos atliktos 2025 m.	~79 mln. Eur	~10 mln. Eur	~3 mln. Eur	~92 mln. Eur ⁴
Užtikrintų pajamų dalis ²	51 %	n/a	n/a	
Užtikrintų pajamų tipas	PPA	-	-	
Nuosavybė	100 %	100 %	100 %	
Partneris	n/a	n/a	n/a	
Pažanga				
Priimtas Galutinis investicinis sprendimas	+	+	+	
Pastatytos vėjo elektrinės (vnt.) / įrengti saulės moduliai su inverteriais (MW) / įrengtos kitokio tipo elektrinės ir įrenginiai (vnt.)	81 / 174	-	-	
Pirmoji elektros / šilumos energija patiekta į tinklą	-	-	-	
Tikėtina komercinės veiklos pradžia	2026 m.	2027 m.	2027 m.	

Statusas	Vyksta pagal planą	Vyksta pagal planą	Vyksta pagal planą
----------	--------------------	--------------------	--------------------

¹ Moray West jūrinio vėjo projektas (882 MW), kuriame Grupė turi 5 % mažumos akcijų paketą ir kuris nėra konsoliduojamas bei neįtrauktas į žaliųjų pajėgumų duomenis, veikia ir generuoja pajamas nuo tada, kai 2025 m. balandį pasiekė pilną galią. Todėl jis nėra įtrauktas į aukščiau pateiktą lentelę.

² Užtikrintų pajamų laikotarpis, struktūra ir sandorio šalis (vidinė ar išorinė) gali skirtis priklausomai nuo projekto.

³ Įskaitant projektų įsigijimą ir statybos darbus.

⁴ Neįskaitant neatskleistų investicijų.

Daugiau informacijos apie „Ignitis grupės“ pagrindinius projektus ir investicijas pateikiama „Ignitis grupės“ 2025 m. integruotame metiniame pranešime.

3. Rezultatai

3.1	Metiniai rezultatai	29
3.2	Trejų metų santrauka	35

3.1 Metiniai rezultatai

Pajamos

2025 m. „Renewables Group“ pajamos, palyginti su 2024 m., padidėjo 64,3 % ir siekė 140,0 mln. Eur. Pagrindė teigiamą pokytį įtakėjo didesnės pagamintos elektros apimtys, kurias lėmė nauji veiklą pradėję objektai, įskaitant Vārme SP, Stelpe SP I ir II, Kelmės VP I ir II, Silesia VP II bei Sunrise SP. Be to, 2025 m. Lenkijoje Silesia VP II pagamino daugiau elektros nei ankstesniais metais, nes tapo pilnai veikiančiu parku.

Pajamos pagal šalis, mln. Eur

	2025 m.	2024 m.	Δ	Δ,%
Lenkija	58,4	44,3	14,0	31,6%
Lietuva	71,4	35,9	35,5	98,8%
Estija	5,1	4,8	0,3	6,0%
Latvija	5,2	0,1	5,1	4 120,3%
Kitos šalys	0,0	0,0	0,0	0%
Pajamos	140,0	85,2	54,8	64,3%

2025 m. didžiausias procentinis pajamų augimas užfiksuotas Latvijoje (4 120,3 %) dėl to, kad Vārme SP bei Stelpe SP I ir II tapo veikiančiais objektais. Kitų šalių kontekste Latvija sudarė 3,7 % visų „Renewables Group“ pajamų. Lietuvoje pajamos padidėjo 98,8 %, nes Kelmės VP I ir II veikė pilnu pajėgumu. Tai lėmė, kad Lietuva sudarė 51,0 % visų pajamų (palyginti su 42,2 % 2024 m.).

Sąnaudos

Elektros energijos ir kitų paslaugų pirkimai

2025 m. „Renewables Group“ elektros energijos ir susijusių paslaugų įsigijimo sąnaudos siekė 24,6 mln. Eur ir, palyginti su 2024 m., padidėjo 22,4 mln. Eur. Šį augimą daugiausia lėmė „Litgrid“ disbalanso energijos pirkimai ir balansavimo paslaugų kaštai. Palyginimui, 2024 m. disbalanso energijos pirkimų nebuvo.

Kaip perdavimo sistemos operatorius (PSO), „Litgrid“ yra atsakinga už realaus laiko elektros energijos balanso palaikymą Lietuvos elektros sistemoje. Šis procesas užtikrina, kad bendra gamyba kartu su importu visada atitiktų bendrą vartojimą kartu su eksportu. Kai rinkos dalyviai (tiekėjai, gamintojai ar už balansą atsakingos šalys) nukrypsta nuo pateiktų fizinių grafikų, atsiranda disbalansas.

OPEX

2025 m. REN Grupės OPEX sudarė 78,0 mln. EUR ir padidėjo 81,6 % (+35,0 mln. EUR). Šį pokytį lėmė atsinaujinančios energetikos verslo plėtra, dėl kurios padidėjo darbuotojų skaičius ir atitinkamai darbo užmokesčio sąnaudos (+6,6 mln. EUR arba 54,2 %). Remonto ir priežiūros sąnaudos padidėjo 39,5 % (+2,6 mln. EUR), daugiausia dėl didesnio veikiančių objektų skaičiaus, t. y. pradėjus veikti Silesia VP II, Sunrise PV, Kelmė VP I, Kelmė VP II, Vārme SP, Stelpe SP I ir II. Kitos sąnaudos taip pat padidėjo (+25,8 mln. EUR arba 107,1 %), daugiausia dėl jūrinio vėjo vystymo išlaidų (+18,1 mln. EUR), didesnių nekilnojamojo turto mokesčių (+3,8 mln. EUR) ir projektų draudimo sąnaudų (+0,9 mln. EUR) dėl didesnio veikiančių objektų skaičiaus.

Be to, komunikacijos sąnaudos padidėjo (+0,8 mln. EUR) dėl intensyvesnės komunikacijos kampanijos Lietuvoje. Verslo palaikymo, taip pat telekomunikacijų ir IT paslaugų sąnaudos buvo didesnės (+0,6 mln. EUR ir +0,8 mln. EUR) dėl papildomų paslaugų iš Grupės paslaugų centro. Tuo tarpu teisinės sąnaudos, palyginti su 2024 m., sumažėjo (-1,8 mln. EUR) dėl mažiau įsigytų išorės profesinių paslaugų.

Kita

Nusidėvėjimo ir amortizacijos sąnaudos padidėjo 106,9 % (+18,1 mln. EUR), daugiausia dėl Kelmės VP I (+4,9 mln. EUR), Kelmės VP II (+3,8 mln. EUR), Silezijos VP II (+3,1 mln. EUR), bei kitų mažesnių veikiančių turto objektų.

Nurašymai ir vertės sumažėjimo nuostoliai reikšmingai išaugo (+7,2 mln. Eur), daugiausia dėl ilgalaikio materialiojo ir nematerialiojo turto vertės sumažėjimo, susijusio su BRVE SIA projektu. Vertės sumažėjimas buvo identifiktuotas vadovybei atlikus ilgalaikio turto vertės sumažėjimo testus.

Sąnaudos, mln. Eur

	2025 m.	2024 m.	Δ	Δ,%
Elektros energijos ir kitų paslaugų pirkimas	24,6	2,2	22,4	999,6%
Su elektros energija susijusios sąnaudos	24,5	5,7	18,7	327,3%
Kitų pirkimų sąnaudos	0,1	(3,5)	3,6	(103,8%)
OPEX ^[APM]	78,0	43,0	35,0	81,6%
Darbo užmokesčio ir susijusios sąnaudos	18,9	12,3	6,6	54,2%
Remonto ir techninės priežiūros sąnaudos	9,2	6,6	2,6	39,5%
Kita	49,9	24,1	25,8	107,1%
Kita	42,2	19,9	22,3	112,2%
Nusidėvėjimas ir amortizacija	35,0	16,9	18,1	106,9%
Finansinės išvestinės priemonės	0,0	1,0	(1,0)	(100,0%)
Nuvertėjimas	0,0	2,0	(2,0)	(100,0%)
Nematerialiojo turto nurašymas ir nuomos pakeitimo rezultatas	7,2	0,0	7,2	n/a%
Iš viso sąnaudų	144,8	65,1	79,7	122,5%

EBITDA

2025 m. „Ignitis renewables“ koreguotas EBITDA, palyginti su 2024 m., sumažėjo 20,5 % (6,0 mln. Eur). Pagrindinės šio pokyčio priežastys buvo didėjanti atsinaujinančios energetikos plėtra Baltijos regione, lėmusi mažesnes elektros kainas, taip pat reikšmingai išaugusios disbalanso ir veiklos sąnaudos.

Koreguotas EBITDA

2025 m. EBITDA koregavimas siekė 13,4 mln. EUR ir buvo susijęs su Silezijos VP II elektros pirkimo–pardavimo sutarties (PPA) vertinimu. 2024 m. EBITDA koregavimas siekė 9,8 mln. EUR ir buvo susijęs su Pomeranijos vėjo parko CfD atidėjinio diskontavimu.

Koreguotas EBITDA, mln. Eur

	2025 m.	2024 m.	Δ	Δ,%
EBITDA ^[APM]	36,6	39,0	(2,4)	(6,2%)
Koregavimai				
CfD rezervo diskontavimas		9,8		
PPA sutarties vertinimas	13,4			
Visi EBITDA koregavimai	13,4	9,8	3,6	36,7%
Koreguotas EBITDA ^[APM]	23,3	29,3	(6,0)	(20,5%)
Pakoreguota EBITDA marža ^[APM]	18,4%	38,8%		

Grynasis pelnas

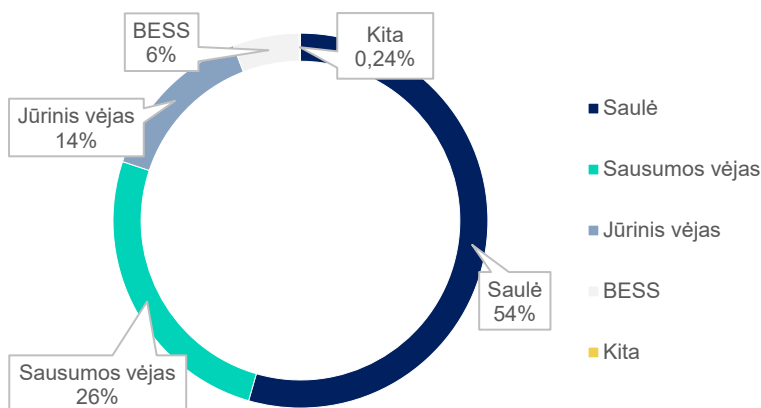
2025 m. grynasis pelnas buvo 50,8 mln. Eur (1 104,3%) mažesnis nei 2024 m., daugiausia dėl sumažėjusio EBITDA, padidėjusio turto nusidėvėjimo, didesnių finansinių sąnaudų dėl išaugusių palūkanų išlaidų ir mažesnės kapitalizuotų skolinimosi sąnaudų dalies, nes daugiau vystomų projektų pasiekė eksploatacijos pradžią.

2025 m. grynasis pelnas buvo koreguotas 10,8 mln. Eur suma, susijusia su „Silesia VP II“ elektros pirkimo–pardavimo sutarties (PPA) vertinimu.

Investicijos

2025 m. investicijos sumažėjo 173,2 mln. Eur ir sudarė 225,2 mln. Eur. Šį sumažėjimą daugiausia lėmė sėkmingai pasiekta komercinės veiklos pradžia (COD) keliuose dideliuose projektuose 2025 m. – Kelmės VP I ir II (Lietuva), „Silesia VP II“ (Lenkija), Vārme SP bei Stelpe SP I ir II (Latvija). Sumažėjimą iš dalies kompensavo tolesnės investicijos į Tume SP ir pradėti Kelmės bei Mažeikių EEKS projektų statybos darbai.

2025 m. investicijos pagal veiklos pobūdį, %



Balansas

Turtas

2025 m. gruodžio 31 d. bendras turtas siekė 1 888,7 mln. Eur (13,8 % arba 229,2 mln. Eur daugiau nei 2024 m. gruodžio 31 d.). Šį augimą daugiausia lėmė ilgalaikio turto padidėjimas (14,9 % arba 211,6 mln. Eur), kurį daugiausia lėmė:

- PPE padidėjimas (384,8 mln. Eur), susijęs su vystomais projektais: Silesia II VP 175,6 mln. Eur, Tume SP 76,2 mln. Eur, kartu Vārme SP ir Stelpe SP I & II 55,8 mln. Eur, Kelmės VP II 30,9 mln. Eur, Kelmės VP I 12,0 mln. Eur, Curonian Nord jūrinis vėjo parkas 26,4 mln. Eur, Sunrise SP 2,8 mln. Eur, Nord Wind Park 1,2 mln. Eur; ir
- Turtas, kurio naudojimo teisė (right-of-use assets), padidėjo 18,7 mln. Eur, daugiausia dėl pradinio pripažinimo, skirto demontavimo įsipareigojimams (15,5 mln. Eur), bei naujų žemės plotų pradinio pripažinimo (3,5 mln. Eur).

Išankstiniai mokėjimai už PPE sudarė 16,8 mln. Eur, tai yra 91,7 % arba 184,7 mln. Eur mažiau nei 2024 m. gruodžio 31 d., daugiausia dėl sumažėjimo: Silesia II VP (-163,3 mln. Eur), Venta SP (-6,1 mln. Eur) ir Tume SP (-4,6 mln. Eur).

Išvestinės finansinės priemonės padidėjo 439,7 % arba 11,0 mln. Eur, palyginti su 2024 m. gruodžio 31 d., daugiausia dėl Silesia II VP finansinės elektros pirkimo–pardavimo sutarties (PPA) vertinimo 2025 m.

Be minėtų veiksnių, bendro turto augimą taip pat lėmė apyvartinio turto padidėjimas, daugiausia dėl didesnio PVM susigrąžinimo (8,9 mln. Eur) ir padidėjusių trumpalaikių paskolų (+4,2 mln. Eur), susijusių su paskola suteikta Moray West VP.

Nuosavas kapitalas

2025 m. gruodžio 31 d. nuosavas kapitalas siekė 261 mln. Eur ir, palyginti su 2024 m. gruodžio 31 d., padidėjo 1,9 % arba 4,8 mln. Eur. Tai lėmė akcijų ir papildomo kapitalo padidėjimas (+50 mln. Eur), nes AB „Ignitis grupė“ padidino „Ignitis renewables“ įstatinį kapitalą išleisdama naujas akcijas. Taip pat atsargų padidėjimą (+1,1 mln. Eur) bei nepaskirstyto pelno sumažėjimą (-46,3 mln. Eur).

Įsipareigojimai

2025 m. gruodžio 31 d. bendra įsipareigojimų suma padidėjo 16 % arba 224,4 mln. Eur. Tai daugiausia lėmė padidėjusios paskolos, skirtos finansuoti investicijas.

Balansas, mln. Eur

	2025 gruodžio 31d.	2024 gruodžio 31d.	Δ	Δ, %
Ilgalaikis turtas	1 631,3	1 419,7	211,6	14,9%
Trumpalaikis turtas	257,4	239,8	17,6	7,3%
TURTO IŠ VISO	1 888,7	1 659,5	229,2	13,8%
Nuosavas kapitalas	260,9	256,1	4,8	1,9%
Įsipareigojimų iš viso	1 627,8	1 403,4	224,4	16,0%
Ilgalaikiai įsipareigojimai	1 450,1	1 294,9	155,2	12,0%
Trumpalaikiai įsipareigojimai	177,7	108,5	69,2	63,7%
NUOSAVO KAPITALO IR ĮSIPAREIGOJIMŲ IŠ VISO	1 888,7	1 659,5	229,2	13,8%
Turto apyvartumas AVR	0,08	0,06	0,02	32,82%
ROA AVR	(2,6%)	0,3%	n/a	(911,1%)
Bendrojo likvidumo koef. AVR	1,45	2,21	(0,76)	(34,42%)

Finansavimas

Grynoji skola

2025 m. gruodžio 31 d. grynoji skola siekė 1 349,4 mln. EUR – tai yra 17,6 % arba 201,5 tūkst. EUR daugiau nei 2024 m. gruodžio 31 d. Šį padidėjimą daugiausia lėmė išaugusios paskolos, skirtos investicijoms į vėjo, saulės elektrines, elektros energijos kaupiklių sistemų projektus.

FFO (12 mėn.) / grynoji skola kito nuo 0,2 % iki -1,9 %, daugiausia dėl neigiamo FFO, kurį lėmė didesnės palūkanų sąnaudos. Tuo pačiu metu grynoji skola padidėjo dėl išaugusių finansinių įsipareigojimų.

Grynoji skola, mln. Eur

	2025 gruodžio 31d.	2024 gruodžio 31d.	Δ	Δ, %
Ilgalaikių finansinių įsipareigojimų viso	1 376,9	1 244,8	132,0	10,6%
Ilgalaikės paskolos	1 332,6	1 206,1	126,5	10,5%
Nuomos įsipareigojimai (16-asis TFAS)	44,3	38,7	5,5	14,3%
Trumpalaikių finansinių įsipareigojimų viso	112,6	40,3	72,2	179,1%
Ilgalaikių paskolų einamųjų metų dalis	104,0	16,8	87,3	520,6%
Mokėtinos (įskaitant sukauptas) palūkanos	6,1	22,1	(15,9)	(72,3%)
Nuomos įsipareigojimai (16-asis TFAS)	2,4	1,5	0,9	59,9%
Bendroji skola AVR	1 489,4	1 285,2	204,3	15,9%
Pinigai ir jų ekvivalentai bei lėšos sąlyginio deponavimo sąskaitoje	140,1	137,3	2,8	2,0%
Grynoji skola AVR	1 349,4	1 147,9	201,5	17,6%
Grynoji skola / koreguotas EBITDA AVR	58,0	39,2	18,8	47,9%
Grynoji skola / EBITDA AVR	36,8	29,4	7,4	25,3%
FFO (12 mėn.) / Grynoji skola AVR	(1,9%)	0,2%	n/a	(929,6%)
Bendroji skola / Nuosavas kapitalas AVR	5,7	5,0	0,7	13,8%
Nuosavo kapitalo lygis AVR	0,14	0,15	(0,02)	(10,49%)

Dividendai

2024 m. sausio 30 d. „Ignitis grupės“ valdyba patvirtino atnaujintą jos valdomų dukterinių įmonių dividendų politiką ([nuoroda](#)), pagal kurią:

1. Įmonių, valdymo organai siūlo skirti pelno dalį dividendams už finansinius metus ar trumpesnį negu finansiniai metai laikotarpį – ne mažiau kaip 80 procentų Įmonės grynojo pelno, gauto ataskaitiniu laikotarpiu, už kurį siūloma skirti dividendus;
2. Įmonių valdymo organai gali siūlyti skirti pelno dalį dividendams už finansinius metus, jei ataskaitiniu laikotarpiu Įmonė patyrė nuostolį, tačiau yra sukaupusi nepaskirstytojo pelno iš ankstesnių ataskaitinių laikotarpių ir, atitinkamai, ataskaitinių finansinių metų Įmonės paskirstyto pelno (nuostolių) suma yra teigiama. Ši nuostata taikoma tik tuo atveju, kai yra būtinas poreikis Bendrovei gauti dividendus, įgyvendinant Bendrovės dividendų politiką;
3. Dukterinių įmonių valdyba gali siūlyti nustatyti mažesnę pelno dalį dividendams išmokėti nei nurodyta 1 punkte, arba siūlyti neskirti dividendų ataskaitiniam laikotarpiui, jei yra bent viena iš šių sąlygų:

3.1 Įmonė, remdamasi Grupės strategija, įgyvendina žaliosios generacijos investicinius projektus;

3.2 Įmonės galimybes skirti dividendus riboja finansavimo sutartyse nustatyti specialūs finansiniai rodikliai.

3.3 Įmonė įgyvendina arba dalyvauja įgyvendinant Lietuvos Respublikos Vyriausybės sprendimu pripažintą valstybei svarbų ekonominį projektą;

3.4 Įmonės nuosavas kapitalas, išmokėjus dividendus, taptų mažesnis už Įmonės įstatinio kapitalo, privalomojo rezervo, perkainojimo rezervo ir rezervo savoms akcijoms įsigyti sumą;

3.5. Įmonė yra nemoki, arba išmokėjus dividendus taptų nemoki, arba Įmonės skolos lygis yra per didelis;

3.6. Įmonė yra gavusi rašytinį Iždo vadovo Grupės finansų vadovo pritarimą taikyti 3.4 papunktį dėl atvejų, nenumatytų 3.1–3.5 papunkčiuose.

Eiliniame visuotiniame akcininkų susirinkime nebuvo patvirtinti 2025 ir 2024 metų dividendai, todėl Grupė per šį laikotarpį nemokėjo dividendų grynaisiais pinigais.

Paskirti dividendai už nurodytus metus, mln. Eur

	2025 m.	2024 m.	Δ	Δ,%
Išmokėtų dividendų dydis už nurodytą laikotarpį	-	-	-	-

Pagrindiniai veiklos rodikliai

		2025 m.	2024 m.	Δ	Δ,%
Užtikrinta galia	MW	2 085	1 879	206	11%
Statomos vėjo jėgainės	MW	366	874	(508)	(58%)
Pagaminta elektros energijos (neto)	TWh	1,49	0,87	0,62	71,26%
Prieinamumo koeficientas	%	93,9%	95,6%	(1,7) pp	n/a
Apkrovos koeficientas	%	22,7%	31,2%	(8,5) pp	n/a

2025 m. užtikrintas pajėgumas padidėjo 206 MW - iki 2 085 MW (nuo 1 879 MW), nes Lietuvoje Kelmės (147,4 MW) ir Mažeikių (45,1 MW) elektros energijos kaupiklių sistemų projektai perėjo į statybos etapą, o Kelmės vėjo elektrinių parkai papildomai pridėjo 13,7 MW. Grynoji elektros energijos gamyba padidėjo 71 %, daugiausia dėl komercinės veiklos pradžios naujuose atsinaujinančios energetikos objektuose, įskaitant Kelmės VP I ir II Lietuvoje, Vārme bei Stelpe I ir II SP Latvijoje, taip pat dėl Lenkijos saulės elektrinių portfelio ir Silezijos VP II indėlio jų paleidimo metu. Vėjo elektrinių prieinamumas neženkliai nukrito iki 93,9 %, nes techninės priežiūros darbai ir aplinkos sąlygos laikinai įtakojo jų darbą. Apkrovos koeficientas sumažėjo iki 22,7 % (2024 m. – 31,2 %).

3.2 Trejų metų santrauka

Pagrindiniai finansiniai rodikliai

		2025 m.	2024 m.	2023 m.
Pajamos	mln. Eur	140,0	85,2	48,9
EBITDA AVR	mln. Eur	36,6	39,0	23,1
Koreguotas EBITDA AVR	mln. Eur	23,2	29,3	23,1
EBITDA marža AVR	%	18,4%	38,8%	47,2%
EBIT AVR	mln. Eur	(5,5)	20,1	10,2
Koreguotas EBIT AVR	mln. Eur	(18,9)	10,4	10,2
Grynasis pelnas	mln. Eur	(46,2)	4,6	8,1
Koreguotas Grynasis pelnas	mln. Eur	(57,1)	(2,9)	8,1
Investicijos AVR	mln. Eur	225,2	398,4	466,6
ROE AVR	%	(17,9%)	1,9%	5,4%
Koreguotas ROE AVR	%	(22,1%)	(1,2%)	5,4%
ROCE AVR	%	(0,4%)	1,7%	1,4%
Koreguotas ROCE AVR	%	(1,3%)	0,9%	1,4%
ROA AVR	%	(2,6%)	0,3%	0,9%
Koreguotas ROA AVR	%	(3,2%)	(0,2%)	0,9%
		2025 m.	2024 m.	2023 m.
Iš viso turto	mln. Eur	1 888,7	1 659,5	1 208,0
Nuosavas kapitalas	mln. Eur	260,9	256,1	232,3
Grynoji skola AVR	mln. Eur	1 349,4	1 147,9	752,5
Grynoji skola / EBITDA AVR	kartai	36,8	29,4	32,6
Grynoji skola / Koreguotas EBITDA AVR	kartai	58,0	39,2	32,6
FFO / Grynoji skola AVR	%	(1,9%)	0,2%	1,2%
Bendrojo likvidumo koef. AVR	kartai	1,4	2,2	1,4
Turto apyvartumas AVR	kartai	0,1	0,1	0,1

Pagrindiniai veiklos rodikliai

		2025 m.	2024 m.	2023 m.
Užtikrinta galia	MW	2 085	1 879	1 711
Statomos vėjo jėgainės	MW	366	874	778
Pagaminta elektros energijos (neto)	TWh	1,49	0,87	0,58
Prieinamumo koeficientas	%	93,9%	95,6%	95,8%
Apkrovos koeficientas	%	22,7%	31,2%	31,5%

4. Valdymo ataskaita

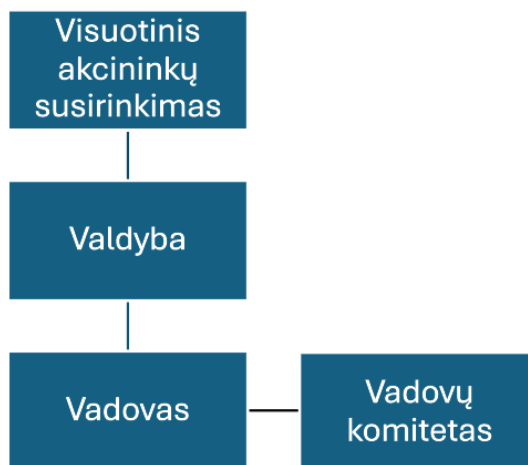
4.1	Valdysenos modelis	37
4.2	Valdyba	40
4.3	Žmonės ir atlygis	47
4.4	Rizikos ir jų valdymas	52
4.5	Informacija apie dukterines įmones	59

4.1 Valdysenos modelis

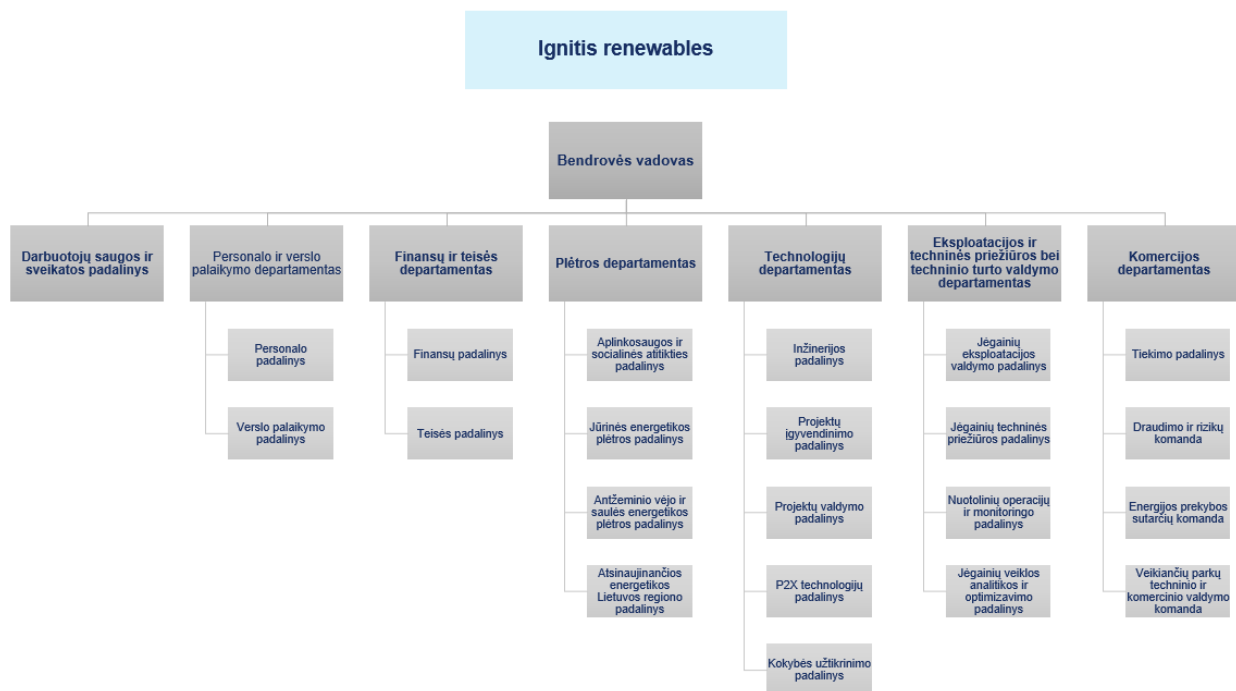
Bendrovės valdymo modelis

Bendrovės valdymo struktūrą sudaro Bendrovės vadovas ir vienos pakopos valdymo sistema, kurią sudaro Bendrovės valdyba. Bendrovės vadovas atstovauja Bendrovei visais klausimais ir, kartu su valdyba, yra atsakingas už Bendrovės valdymą. Bendrovės vadovas vadovauja kasdienei Bendrovės veiklai ir vienasmėniškai atstovauja Bendrovei.

Bendrovės vadovo sprendimu buvo įsteigtas patariamasis organas, t. y. Vykdomasis komitetas. Jį sudaro generalinis direktorius ir jam tiesiogiai pavaldūs vadovai, atsakingi už pagrindines „Ignitis renewables“ veiklos sritis. Vykdomasis komitetas padeda generaliniam direktoriui spręsti strateginius bendrovės klausimus ir teikia nuomones dėl bendrovės veiklos organizavimo. Vykdomojo komiteto kompetencija, posėdžių šaukimo ir sprendimų priėmimo tvarka nustatyta „Ignitis renewables“ įstatuose, Vykdomojo komiteto reglamente ir kituose jo veiklą reglamentuojančiuose teisės aktuose.



Įmonės organizacinė struktūra



Akcininkai, jų teisės ir funkcijos

Bendrovė yra valstybės valdomos energetikos įmonių grupės „Ignitis Grupė“ dalis, 100 % Bendrovės akcijų priklauso AB „Ignitis Grupė“. Visuotinis akcininkų susirinkimas yra aukščiausias Bendrovės organas. Visuotinio akcininkų susirinkimo kompetenciją, sušaukimo ir sprendimų priėmimo tvarką nustato įstatymai, kiti teisės aktai ir Bendrovės įstatai.

Visuotinio akcininkų susirinkimo kompetencija

Toliau nurodytos pagrindinės sritys patenka į Visuotinio akcininkų susirinkimo kompetenciją:

- rinkti ir atšaukti Valdybos narius bei priimti sprendimus dėl sutarčių sudarymo su Valdybos nariais ir jų veiklos sąlygų;
- keisti Ignitis renewables įstatus;
- rinkti ir atšaukti auditorių ar audito įmonę finansinių ataskaitų auditui atlikti, nustatyti audito paslaugų apmokėjimo sąlygas;
- rinkti ir atšaukti auditorių, audito įmonę arba nepriklausomą tvarumo atskaitomybės užtikrinimo paslaugos teikėją tvarumo atskaitomybės užtikrinimo paslaugoms teikti;
- tvirtinti arba netvirtinti „Ignitis renewables“ valdymo ataskaitą;
- tvirtinti metines finansines ataskaitas;
- priimti sprendimus dėl pelno (nuostolių) paskirstymo;
- priimti sprendimus dėl dividendų už trumpesnę negu finansiniai metai laikotarpį skyrimo;
- priimti sprendimus padidinti ar pamažinti įstatinį kapitalą;
- priimti sprendimus dėl reorganizavimo ar atskyrimo ir patvirtinti reorganizavimo ar atskyrimo sąlygas, priimti sprendimus dėl restruktūrizavimo ar likvidavimo;

- tvirtinti sandorių sudarymą pagal motininės įmonės nustatytą sandorių sudarymo tvarką arba sandorius ar kitus veiksmus, kurie pateikiami Visuotiniam akcininkų susirinkimui Valdybos ar „Ignitis renewables“ generalinio direktoriaus;
- spręsti dėl bendrovės strategijos ir strateginio plano tvirtinimo arba netvirtinimo, pateikto Valdybos;
- priimti sprendimus dėl bendrovės tapimo kitų juridinių asmenų steigėja, dalyve, išskyrus įstatuose nurodytas išimtis, dėl jų veiklos nutraukimo, dėl bendrovės filialų ir atstovybių steigimo bei jų veiklos nutraukimo, taip pat dėl jų nuostatų patvirtinimo ir keitimo, dėl bendrovės filialų ir atstovybių valdymo organų narių kandidatūrų sąrašo tvirtinimo, dėl pritarimo įmonių, kuriose bendrovė yra akcininku, valdymo organų narių kandidatūrų sąrašui; spręsti kitus Akcinių bendrovių įstatymu, jo įgyvendinamaisiais teisės aktais ar šiais įstatais Visuotinio susirinkimo kompetencijai priskirtus klausimus.
- dėl bet kokio bendrovės turimų akcijų dalių ar jų suteikiamų teisių perleidimo kitiems asmenims ar jų suvaržymo;
- dėl bendrovės kaip akcininkės kituose juridiniuose asmenyse akcininkų sutarčių sudarymo, nutraukimo;
- kiti klausimai, patenkantys į kompetenciją pagal „Ignitis renewables“ įstatus, Įmonių įstatymą arba kitus taikomus teisės aktus.

Ataskaitiniu laikotarpiu vienintelis bendrovės akcininkas priėmė šiuos sprendimus:

- 2025 m. gruodžio 9 d. priimtas sprendimas dėl bendrovės įstatinio kapitalo didinimo ir įstatų pakeitimo;
- 2025 m. spalio 22 d. priimtas sprendimas pritarti Valdybos sprendimui dėl sutarčių sudarymo, susijusių su Kelmės vėjo jėgainių finansavimu;
- 2025 m. rugpjūčio 28 d. priimtas sprendimas peržiūrėti Valdybos nario atlyginimą;
- 2025 m. balandžio 30 d. priimtas sprendimas pritarti 2024 m. bendrovės valdymo ataskaitai, tvirtinti metinį finansinių ataskaitų rinkinį už metus ir „Ignitis renewables“ grupės konsoliduotas finansines ataskaitas, paskirstyti 2024 m. pelną (nuostolį);
- 2025 m. kovo 12 d. priimtas sprendimas pritarti bendrovės Valdybos sprendimui sudaryti UAB „Nord Wind Park“ akcijų pirkimo sutartį ir patvirtinti sutarties esmines sąlygas.

4.2 Valdyba

Apžvalga

Valdyba yra kolegialus valdymo organas, kaip nustatyta bendrovės įstatuose. Valdybos kompetencijos sritis sukurta siekiant užtikrinti tinkamą bendrovės valdymą, numatytas Akcinių bendrovių įstatyme. Valdybos nariai renkami ketverių metų kadencijai ir atšaukiami visuotinio akcininkų susirinkimo. Valdybą sudaro trys nariai, kurie iš savo tarpo išsirenka valdybos pirmininką. Valdybos kompetencija, taip pat sprendimų priėmimo, valdybos narių rinkimo ir atšaukimo tvarka nustatoma įstatymais ir kitais teisės aktais, taip pat bendrovės įstatais ir valdybos darbo reglamentu.

Ataskaitiniu laikotarpiu valdybos sudėtis nesikeitė. Valdybos kadencija prasidėjo 2023 m. vasario 7 d. ir baigsis 2027 m. vasario 6 d.

Informacija apie vadybos narių atrankos kriterijus

Valdybą ketverių metų kadencijai renka ir atšaukia Bendrovės visuotinis akcininkų susirinkimas. Jeigu valdyba atšaukiama, atsistatydina ar dėl kitų priežasčių nustoja eiti pareigas nepasibaigus kadencijai, nauja valdyba renkama naujam valdybos kadencijos laikotarpiui. Jeigu renkami pavieniai valdybos nariai, jie renkami tik iki veikiančios valdybos kadencijos pabaigos.

Kiekvienas kandidatas į Valdybos narius privalo pateikti Stebėtojų tarybai rašytinį sutikimą kandidatuoti į Valdybos narius ir kandidato interesų deklaraciją, joje nurodydamas visas aplinkybes, dėl kurių galėtų kilti kandidato ir Bendrovės interesų konfliktas. Atsiradus naujų aplinkybių, dėl kurių galėtų kilti Valdybos nario ir Bendrovės interesų konfliktas, Valdybos narys apie tai privalo nedelsdamas raštu informuoti Valdybą ir Stebėtojų tarybą. Valdybą turi sudaryti ne mažiau 1/3 (vienas trečdalis) nepriklausomų narių ir daugiau kaip pusė valdybos narių turi būti nesusiję darbo santykiais su bendrove. Valdybos nariai negali dirbti kito darbo ar eiti kitų pareigų, kurios yra nesuderinamos su jų veikla Valdyboje, įskaitant vadovaujančių pareigų ėjimą kitose Bendrovėse (išskyrus pareigas bendrovėje ir bendrovių grupėje), taip pat negali dirbti valstybės tarnyboje. Valdybos nariai gali eiti kitas pareigas ar dirbti kitą darbą, taip pat užsiimti pedagogine, kūrybine ar autorine veikla tik iš anksto gavę Visuotinio akcininkų susirinkimo sutikimą, išskyrus pareigas Bendrovėje ir kituose juridiniuose objektuose, kuriuose bendrovė yra dalyvė.

Bendrovės valdybos narių atranką inicijuoja ir vykdo patronuojančioji bendrovė AB „Ignitis grupė“, vadovaudamasi Lietuvos Respublikos Vyriausybės 2015 m. birželio 17 d. [nutarimu Nr. 631](#) patvirtintu Kandidatų į valstybės ar savivaldybės įmonės, valstybės ar savivaldybės valdomos bendrovės ar jos dukterinės bendrovės kolegialų priežiūros ar valdymo organą atrankos tvarkos aprašu, taip pat AB „Ignitis grupė“ valdybos patvirtintomis Valstybės tarnautojų ir kitų asmenų, siūlomų balsuoti rinkant AB „Ignitis grupė“ dukterinės bendrovės kolegialų organą, atrankos gairėmis.

Vadovaujantis atrankos aprašu, Valdyba buvo sudaryta siekiant užtikrinti kompetencijų įvairovę, kad Valdybos nariai turėtų pakankamą ekspertinę patirtį bent vienoje iš šių sričių: finansai ir verslo plėtra (M&A), strateginis valdymas ir komercija, atsinaujinanti energetika ir inžinerija.

Bendrovės stebėtojų tarybos ir jos komitetų narių atrankos vykdomos remiantis [Grupės lygiu galimybių ir įvairovės politika](#).

Funkcijos ir atsakomybės

Valdyba svarsto ir tvirtina:

- bendrovės veiklos strategiją ir strateginį planą;
- bendrovės veiklos planavimo dokumentus;
- bendrovės valdymo (organizacinę) struktūrą;
- Pareigybių sąrašą ir maksimalų pareigybių skaičių;
- bendrovės valdymo ataskaitą;
- bendrovės biudžetą;
- kitus klausimus, kurie nurodyti „Ignitis renewables“ įstatuose, Įmonių įstatyme ir kituose teisės aktuose.

Valdyba analizuoja ir vertina Bendrovės Generalinio direktoriaus pateiktą medžiagą apie:

- bendrovės veiklos strategijos įgyvendinimą;
- bendrovės veiklos organizavimą;
- bendrovės finansinę būklę;
- bendrovės ūkinės veiklos rezultatus, pajamų ir išlaidų sąmatas, inventorizacijos ir kitus turto pasikeitimo apskaitos duomenis;
- bendrovės metinių bei tarpinių finansinių ataskaitų rinkinį, parengia sprendimą dėl dividendų paskirstymo už laikotarpį, trumpesnį nei finansiniai metai, bendrovės pelno (nuostolio) paskirstymą ir sprendimus dėl projektų, susijusių su dividendų paskirstymu už laikotarpį, trumpesnį nei finansiniai metai, priėmimu.

Valdyba priima sprendimus dėl šių sandorių sudarymo:

- ilgalaikio turto įsigijimas, investavimas, perdavimas ar nuoma, kurios apskaitinė vertė viršija 25 000 000 EUR (dvidešimt penki milijonai eurų) arba mažesnė (tais atvejais, kai tai numatyta motininės įmonės nustatytoje sandorių sudarymo tvarkoje, skaičiuojant atskirai kiekvienam sandorių tipui), įkeičiant ar suteikiant hipoteką (skaičiuojama pagal bendrą sandorių sumą);
- užstato arba garantijos suteikimas kitų juridinių asmenų įsipareigojimų vykdymui, jei suma viršija 25 000 000 EUR (dvidešimt penki milijonai eurų) arba yra mažesnė (tais atvejais, kai tai numatyta motininės įmonės nustatytoje sandorių sudarymo tvarkoje);
- generalinio direktoriaus sprendimų dėl finansinės paramos skyrimo patvirtinimo, kai finansinės paramos ar neatlygintino turto perleidimo sandorio suma yra didesnė kaip 5 000 Eur (penki tūkstančiai eurų) arba kai finansinės paramos sandoris viršija Bendrovės atitinkamų finansinių metų finansinės paramos biudžetą (jei toks patvirtinamas);
- sprendimai ir kitų sandorių sudarymo pagal motininės įmonės nustatytą sandorių sudarymo tvarką.

Valdyba priima sprendimus dėl:

- dėl bendrovės tapimo kitų juridinių asmenų steigėja, dalyve, išskyrus įstatuose nurodytas išimtis; dėl jų veiklos nutraukimo;
- dėl bendrovės filialų ir atstovybių steigimo bei jų veiklos nutraukimo, taip pat dėl jų nuostatų patvirtinimo ir keitimo;
- dėl bendrovės filialų ir atstovybių valdymo organų narių kandidatūrų sąrašo tvirtinimo; dėl pritarimo įmonių, kuriose bendrovė yra akcininku, valdymo organų narių kandidatūrų sąrašui;
- dėl bet kokio bendrovės turimų akcijų dalių ar jų suteikiamų teisių perleidimo kitiems asmenims ar jų suvaržymo;
- dėl bendrovės kaip akcininkės kituose juridiniuose asmenyse akcininkų sutarčių sudarymo, nutraukimo;
- dėl dalyvavimo ir balsavimo įmonių, kuriose bendrovė yra akcininku, visuotiniuose akcininkų susirinkimuose, atsižvelgiant į patronuojančios bendrovės nustatytas įmonių grupei taikomas taisykles ir principus (politikas, gaires, rekomendacijas, nuomonę), šiais klausimais dėl:
 - bendrovės dukterinės įmonės tapimo kitų juridinių asmenų steigėja, dalyve, dėl bendrovės dukterinės įmonės filialų ir atstovybių steigimo bei jų veiklos nutraukimo, taip pat dėl jų nuostatų patvirtinimo ir keitimo;
 - bet kokio bendrovės dukterinės įmonės turimų akcijų (dalių, pajų) ar jų suteikiamų teisių perleidimo kitiems asmenims ar jų suvaržymo;
 - bendrovės dukterinės įmonės kaip akcininkės kituose juridiniuose asmenyse akcininkų sutarčių sudarymo, pakeitimo ir (ar) papildymo, bei nutraukimo;
 - pritarimo bendrovės dukterinės įmonės veiklos strategijai ir strateginiam planui;
 - bendrovės dukterinės įmonės valdymo organų narių rinkimo, atšaukimo ar jų kandidatūrų tvirtinimo, pritarimo jų vadovų rinkimui ir atšaukimui, taip pat dėl pritarimo jų valdymo organų narių ir vadovų esminėms veiklos ir (ar) darbo sąlygoms;
 - bendrovės dukterinės įmonės paramos skyrimo tvarkos, kuri nustatoma pagal patronuojančios bendrovės politiką;
 - dėl bendrovės dukterinės įmonės ūkinės veiklos, jos likvidavimo;
 - pritarimo bendrovės dukterinės įmonės sandorių, nurodytų patronuojančios bendrovės nustatytoje sudarymo tvarkoje, sudarymui;
- dėl kitų teisės aktų, šių įstatų ar visuotinio akcininkų susirinkimo valdybos kompetencijai priskirtų klausimų, taip pat dėl tų reikšmingų klausimų, dėl kurių valdybą kreipiasi bendrovės vadovas.

Ataskaitinio laikotarpio prioritetai ir jų įgyvendinimas

Valdyba veikė vadovaudamasi Valdybos veiklos planais 2024 m. sausio – 2025 m. balandžio ir 2025 m. gegužės – 2026 m. gegužės laikotarpiams, patvirtintais 2024 m. balandžio 24 d. ir 2025 m. gegužės 7 d. Buvo svarstomi visi planuoti klausimai, taip pat sprendžiami kiti bendrovės veiklos organizavimui ir veiklai susiję klausimai, kilę metų eigoje. 2025 m. iš viso įvyko 100 bendrovės Valdybos posėdžių. Žemiau pateikta lentelė apima posėdžių dalyvavimą.

Valdybos narių dalyvavimo posėdžiuose apžvalga

Vardas Pavardė




Jonas Rimavičius	100/100
Vidmantas Salietis	98/100
Peter Overgaard*	98/100

* Skaičiai rodo, keliuose susirinkimuose nariai dalyvavo 2025 m., iš visų susirinkimų per ataskaitinį laikotarpį.

Valdyba prižiūrėjo šias pagrindines sritis 2025 metais:

- bendrovės 2025 metų vadovybės ataskaitos tvirtinimas ir jos teikimas Visuotiniam akcininkų susirinkimui;
- bendrovės metinių finansinių ataskaitų ir pelno (nuostolių) paskirstymo vertinimas bei pastabų teikimas Visuotiniam akcininkų susirinkimui;
- reikšmingiausių bendrovės planuojamų sandorių vertinimas, pritarimas jų sudarymui ir esminių šių sandorių sąlygų tvirtinimas;
- sprendimų dėl dalyvavimo ir balsavimo bendrovių, kuriose bendrovė yra akcininkė, visuotiniuose akcininkų susirinkimuose priėmimas;
- bendrovės veiklos organizavimo vertinimas ir su tuo susijusių sprendimų priėmimas;
- bendrovės veiklos planavimo dokumentų vertinimas ir tvirtinimas;
- sprendimų priėmimas dėl bendrovės vidaus politikų tvirtinimo;
- pritarimas bendrovės, kuriose bendrovė yra akcininkė, valdymo organų narių ir vadovų skyrimui ir atšaukimui;
- naujo „Ignitis renewables“ generalinio direktoriaus išrinkimas;
- kreipimasis į Visuotinį akcininkų susirinkimą dėl įstatinio kapitalo didinimo ir bendrovės įstatų keitimo;
- 100 % UAB „Nord Wind Park“, vistančios hibridinę elektrinę Pasvalio rajone, Lietuvoje, akcijų įsigijimas „Ignitis renewables“ vardu;
- 49 % UAB „Offshore wind farm 1“, vistančios „Curonian Nord“ jūrinio vėjo projektą, akcijų įsigijimas „Ignitis renewables“ vardu;
- galutinių investicinių sprendimų priėmimas „Ignitis renewables“ dukterinėse bendrovėse UAB „Ignitis renewables projektai 8“ dėl projekto LTBE01 įgyvendinimo ir UAB „Ignitis renewables projektai“ dėl projekto LTBE02 įgyvendinimo;
- sprendimo dėl dalyvavimo 700 MW jūrinio vėjo parko konkurse su valstybės parama Lietuvoje priėmimas;
- projekto finansavimo sutarčių dėl Kelmės vėjo parko Lietuvoje sudarymas.

Valdybos nariai

	Aprašymas	Patirtis	Išsilavinimas	Kitos šiuo metu einamos pareigos
	<p>Jonas Rimavičius Pirmininkas Kadencijos pradžia ir pabaiga: nuo 2023-02-07 iki 2027-02-06</p> <p>Finansų ir verslo plėtros (įsigijimų ir susijungimų – M&A) sritis (akcininko atstovas).</p>	<p>Jonas yra strateginio lygmens finansų profesionalas. Jis prie „Ignitis grupės“ prisijungė 2016 m. ir nuo tada vadovavo susijungimo ir įsigijimo veikloms ir kapitalo pritraukimo projektams, įskaitant „Ignitis grupės“ IPO ir Žaliųjų obligacijų emisijas. Be to, Jonas nuo 2019 m. sausio mėn. užima „Ignitis renewables“ valdybos nario ir pirmininko pareigas. Prieš prisijungdamas prie „Ignitis grupės“ Jonas sukaupe patirtį investicinės bankininkystės ir finansų srityse dirbdamas tarptautinėse įmonėse, tokiose kaip „Swedbank“, EY ir „Telia“.</p>	<p>Kembridžo universitetas, verslo administravimo magistras (EMBA); Voriko universitetas, apskaitos ir finansų bakalauras; buvęs atestuotas finansų analitikas (CFA).</p>	<p>AB „Ignitis grupės“ valdybos narys; UAB „Ignitis renewables offshore development“ valdybos narys; UAB „Ignitis renewables projektai 5“ valdybos narys; UAB „Ignitis renewables projektai 11“ valdybos pirmininkas; UAB Vilniaus kogeneracinė jėgainė valdybos narys.</p>
	<p>Vidmantas Saliotis Narys Kadencijos pradžia ir pabaiga: nuo 2023-02-07 iki 2026-03-26</p> <p>Strategijos valdymo ir prekybos sritis (akcininko atstovas).</p>	<p>Vidmantas, turintis daugiau nei 10 metų patirtį aukščiausio lygio pareigose energetikos sektoriuje, prisijungė prie grupės 2011 m. ir nuo tada dirbo vadovaujant įvairiose grupės įmonėse. Šiuo laikotarpiu jis vadovavo vienam iš svarbiausių pokyčių elektros sektoriuje – rinkos dereguliacijai. Be to, kad 2018 m. tapo Grupės Valdybos nariu, Vidmantas taip pat buvo „Ignitis“ Stebėtojų tarybos pirmininkas, „Ignitis Gamyba“ Stebėtojų tarybos pirmininkas bei „Ignitis renewables“ Valdybos narys. Prieš tai jis dirbo „Energinijos Tiekimas“ generaliniu direktoriumi ir vadovavo elektros didmeninės prekybos skyriui „Ignitis Gamyba“. Taip pat jis buvo Elektroninių Mokėjimų Agentūros Valdybos pirmininkas ir narys bei „Gamybos Optimizavimas“ Valdybos narys.</p>	<p>Stokholmo aukštoji ekonomikos mokykla Rygoje (SSE Riga) – ekonomikos ir verslo administravimo bakalauras.</p>	<p>AB „Ignitis Group“ (įmonės kodas: 3018444044), Valdybos narys ir Grupės komercijos direktorius (pagrindinis darbdavys); UAB „Ignitis“ (įmonės kodas: 303383884), Valdybos pirmininkas ir narys; AB „Ignitis Gamyba“ (įmonės kodas: 302648707), Valdybos pirmininkas ir narys; „Ignitis renewables“, Valdybos narys.</p>
	<p>Peter Overgaard Nepriklausomas narys Kadencijos pradžia ir pabaiga: nuo 2023-02-07 iki 2027-02-06</p> <p>Atsinaujinančios energetikos ir inžinerijos sritis (nepriklausomas narys).</p>	<p>Peter Overgaard įgijo patirties dirbdamas vadovaujantis pareigas įvairiose žaliosios energetikos įmonėse, pavyzdžiui, DONG (dabar – „Orsted“) arba „Siemens Gamesa“. Jis taip pat turi sukaukęs neįkainojamą patirtį vienoje iš Grupės strateginių rinkų – Lenkijoje. Šiuo metu P. Overgaard užima nepriklausomo valdybos nario pareigas „Ignitis renewables“ ir valdybos nario pareigas Danijos įmonėje „Danstoker Group“ – vienoje pirmaujančių įmonių pasaulyje, siūlančių įvairius techninius sprendimus tarptautiniams energetikos ir aplinkosaugos sektoriams.</p>	<p>P. Overgaard įgijo mechanikos inžinerijos ir energetikos sektoriaus magistro laipsnį Olborgo universitete Danijoje. Jis taip pat gilino savo verslo administravimo kompetencijas „Vitus Bering“ universiteto koledže Horsense.</p>	<p>Nėra</p>

Generalinis direktorius

Apžvalga

Bendrovės vadovas yra vienasmenis bendrovės valdymo organas. Bendrovės vadovas organizuoja bendrovės veiklą, jai vadovauja, veikia bendrovės vardu ir vienvaldiškai sudaro sandorius, išskyrus šių įstatų ir teisės aktų numatytais atvejais. Generalinis direktorius turi teisę vienasmeniškai atstovauti bendrovei ir pasirašyti dokumentus „Ignitis renewables“ vardu.

Informacija apie generalinio direktoriaus atrankos kriterijus

Generalinio direktoriaus kompetenciją, jo skyrimo ir atšaukimo tvarką bei kadencijos trukmę nustato Akcinių bendrovių įstatymas, kiti teisės aktai ir „Ignitis renewables“ įstatatai. Valdyba skiria ir atšaukia generalinį direktorių, nustato jo darbo užmokestį, kitas darbo sutarties sąlygas, skatina jį ir taiko nuobaudas. Bendrovės generalinis direktorius negali dirbti kito darbo ar eiti kitų pareigų, kurios yra nesuderinamos su jo veikla bendrovėje. Generalinis direktorius gali eiti kitas pareigas ar dirbti už Grupės ribų bei užsiimti pedagogine, kūrybine ar autorine veikla tik gavęs išankstinį „Ignitis renewables“ valdybos sutikimą. Asmuo, kuriam draudžiama eiti tokias pareigas, negali būti skiriamas generaliniu direktoriumi.

„Ignitis renewables“, kaip valstybės valdomos bendrovės dukterinės įmonės, generaliniam direktoriui taikomas specialus teisinis reguliavimas, nustatytas Akcinių bendrovių įstatyme, pagal kurį generalinio direktoriaus kadencija yra ribojama iki penkerių metų. Jame nustatyta, kad tas pats asmuo gali būti skiriamas ne daugiau kaip dviem iš eilės einančioms penkerių metų kadencijoms. Generalinio direktoriaus atlygis nustatomas vadovaujantis patronuojančiosios bendrovės patvirtinta Atlygio politika ir ją įgyvendinančiais teisės aktais. Daugiau informacijos apie atlygį pateikiama [Atlygio politikoje](#).

Dabartinio generalinio direktoriaus Frank Oomen kadencija prasidėjo 2025 m. rugsėjo 1 d. ir baigsis 2030 m. rugpjūčio 31 d. Nuo 2022 m. kovo 7 d. iki 2025 m. kovo 30 d. generalinio direktoriaus pareigas ėjo Thierry Michel W. Aelens. Po jo atsistatydinimo laikinuoju generaliniu direktoriumi nuo 2025 m. kovo 31 d. iki dabartinio generalinio direktoriaus kadencijos pradžios buvo paskirtas Gary Charles Bills.

Funkcijos ir atsakomybės

Pagrindinės „Ignitis renewables“ generalinio direktoriaus funkcijos ir atsakomybės yra:

- užtikrina bendrovės veiklos strategijos įgyvendinimą bei įgyvendina visuotinio akcininkų susirinkimo ir (ar) valdybos sprendimus;
- priima į darbą ir atleidžia darbuotojus, sudaro ir nutraukia su jais darbo sutartis, skatina juos ir skiria nuobaudas;
- užtikrina bendrovės turto apsaugą, tinkamų darbo sąlygų bendrovės darbuotojams sukūrimą, bendrovės komercinių paslapčių ir konfidencialios informacijos apsaugą;
- atsako už bendrovės metinių finansinių ataskaitų rinkinio sudarymą, bendrovės vadovybės ataskaitos parengimą;
- atsako už sprendimo dėl dividendų už trumpesnę negu finansiniai metai laikotarpį skyrimo projekto parengimą, tarpinių finansinių ataskaitų rinkinio sudarymą;
- priima sprendimus dėl sandorių sudarymo, teisinių ginčų proceso inicijavimo ir (ar) taikos sutarčių sudarymo, vadovaudamasis patronuojančiosios bendrovės nustatyta sandorių sudarymo tvarka;

- dalyvauja ir balsuoja įmonių, kuriose bendrovė yra akcininku, visuotiniuose akcininkų susirinkimuose;
- savo nuožiūra steigti juridinius asmenis, kurių vienintelė akcininkė yra bendrovė, kurių įstatinis kapitalas atitinka įstatymuose nustatytą minimalų įstatinį kapitalą, o steigiamo juridinio asmens akcijų pasirašymo (emisijos) kaina nėra didesnė už įstatinio kapitalo nominalią vertę, ir kurie steigiami toje valstybėje, kurioje „Ignitis renewables“, vadovaudamasi anksčiau priimtu Valdybos sprendimu, jau yra įsteigusi (ar yra dalyvė) juridinį asmenį;
- vykdo kitas funkcijas, nustatytas įstatymuose, šiuose įstatuose, susirinkimo visuotinio sprendimuose, akcininkų valdybos sprendimuose bei sprendžia kitus bendrovės veiklos klausimus, kurie pagal įstatymus ar šiuos įstatus nepriskirti kitų bendrovės organų kompetencijai.

Profilis

	Aprašymas	Patirtis	Išsilavinimas	Kitos šiuo metu einamos pareigos
	<p>Frank Oomen Generalinis direktorius</p> <p>Frank Oomen penkerius metus truksiančią generalinio direktoriaus kadenciją įmonėje „Ignitis renewables“ pradėjo 2025 m. rugsėjo 1d.</p>	<p>Frank Oomen yra sukaupęs daugiau nei 15 metų vadovavimo patirtį atsinaujinančios energetikos sektoriuje. Prie įmonės „Ignitis grupė“ Frank Oomen prisijungė 2025 m. rugsėjį ir penkerius metus eis „Ignitis renewables“ generalinio direktoriaus pareigas. Jo, kaip vadovo, pagrindinė užduotis yra plėsti Grupės žaliosios energetikos projektus Baltijos šalyse ir Lenkijoje. Frank Oomen jau yra įgyvendinęs ne vieną plataus masto atsinaujinančios energetikos projektą, tarp kurių – sausumos ir jūros vėjo jėgainių parkai, saulės bei elektros energijos kaupiklių sistemų projektai Nyderlanduose ir Jungtinėje Karalystėje. Su savimi jis atsineša vertingą patirtį dirbant su stambiais projektais, kuruojant sklandžiai veikiančias komandas ir efektyvinant operacijas.</p>	<p>TIAS Verslo ir visuomenės mokykla, verslo administravimo magistras;</p> <p>Inholland Taikomųjų mokslų universitetas / Delfto technologijos universitetas, aviacinės inžinerijos bakalauras.</p>	<p>Nėra</p>

4.3 Žmonės ir atlygis

Žmonės ir kultūra

Apžvalga

Grupė, kurios dalimi yra ir Bendrovė, yra viena didžiausių darbdavių Lietuvoje. Gerų santykių su darbuotojais palaikymas ir indėlis į darbuotojų įsitraukimą ir gerovę – didžiulė atsakomybė, iššūkis ir tuo pačiu metu – galimybė.

Grupė formuoja ir siekia palaikyti organizacijos kultūrą, kuri puoselėtų ilgalaikę darbdavio ir darbuotojo partnerystę, pagrįstą vertybėmis ir Etikos kodeksu, abipusiu supratimu ir galimybe kartu kurti energetiškai sumanią ateitį.

Grupės atlygio politika siekiame pritraukti ir išlaikyti kompetentingus, greitai besimokančius, technologiškai pažangius, globaliai mąstančius ir kuriančius darbuotojus. Politika apima atlygio elementus, kurie palaiko mūsų strategiją. Grupė sparčiai pereina prie tvaraus veiklos valdymo modelio, ne išimtis ir žmogiškųjų išteklių valdymas. Vykstant energetikos sektoriaus transformacijai reikalingi nauji įgūdžiai ir kompetencijos bei nuolatinis Grupės kultūros vystymas. 2025 m. atnaujinta Atlygio politika, siekiant išlaikyti skaidrumo ir aiškumo principus bei tikslingiau atliepti bendrovių poreikius.

Šioje ataskaitoje pateikiame skaidrią ir išsamią Bendrovės vadovo ir valdybos narių atlygio apžvalgą. Šioje ataskaitoje nurodytas atlygis atitinka Grupės atlygio politiką.

Atlygis

Apžvalga

Grupės atlygio struktūra pagrįsta dviem esminiais dokumentais: Atlygio politika ir Atlygio gairėmis. Atlygio politikoje nustatyti pagrindiniai atlygio valdymo ir struktūros principai ir esminės nuostatos, o Atlygio gairės yra papildomas vidinis dokumentas, kuriame detalizuojamos Atlygio politikos nuostatos (pvz., tikslų nustatymas ir vertinimas, kintamosios atlygio dalies nustatymas ir išmokėjimas). Abu dokumentai yra integruoti ir taikomi visoms Grupės įmonėms.

Atlygio politika tvirtinama pagal Lietuvos Respublikos darbo kodekso, Akcinių bendrovių įstatymo ir „Nasdaq Vilnius“ listinguojamų bendrovių valdysenos kodekso nuostatas. Patronuojančioji bendrovė privalo pateikti visas Atlygio politikos pataisas tvirtinti visuotiniam akcininkų susirinkimui. Taip pat, klausimais apie Atlygio politikos korekcijas (jei tokių yra) konsultuojame patronuojančiosios bendrovės ir Grupės įmonių darbuotojų atstovus ir kitas suinteresuotąsias šalis. Naujaisia Atlygio politikos redakcija buvo patvirtinta 2025 m. gegužės 7 d visuotiniame akcininkų susirinkime ir skelbiama Grupės svetainėje.

Atlygio gaires tvirtina patronuojančios Bendrovės valdyba.

Atlygio politika

Atlygio politikos tikslas yra skatinti Grupės strateginių tikslų pasiekimą pagal 5 pagrindinius principus, nurodytus lentelėje žemiau.

Pagrindiniai Grupės atlygio politikos principai

Vidinis teisingumas	Už tokį patį ar lygiavertį (vienodą vertę sukuriantį) darbą visoje organizacijoje mokamas vienodas darbo užmokestis.
Išorinis konkurencingumas	Darbuotojams mokamas valstybės, kurioje dirba darbuotojai, darbo rinkos atžvilgiu konkurencingas atlygis.
Aiškumas	Kiekvienam darbuotojui turi būti aišku, kaip nustatomas jo darbo užmokestis ir nuo kokių darbuotojo darbo rezultatų, kompetencijų bei kvalifikacijos priklauso jo dydis.
Skaidrumas	Vadovaujantis skaidrumo principu, darbuotojai informuojami apie objektyvius atlygio nustatymo kriterijus.

Atlygio politikoje nustatoma atlygio struktūra, pastoviosios atlygio dalies (PAD) peržiūros ir nustatymo procesas, maksimali kintamojo atlygio dalis, susijusios gairės, principai ir kt. Siekiant išlikti konkurencingiems rinkoje ir užtikrinti vidinio teisingumo principus, Grupė kasmet dalyvauja atlygio rinkos tyrimuose. Taip objektyviai įvertinant vietinės rinkos lūkesčius ir tendencijas.

Mūsų Atlygio politikos paskirtis – pritraukti, išlaikyti ir motyvuoti darbuotojus siekiant Grupės tikslų kuriant į rezultatus orientuotą organizacinę kultūrą. Todėl stengiamės mokėti rinkos, kurioje Grupės įmonės veikia, medianą. Priklausomai nuo aplinkos konkurencingumo konkrečioje šalyje ar strateginių tikslų, nustatytų Grupės įmonei, gali būti taikomi skirtingi atlygio koeficientai (didesni arba mažesni nei atlygio rinkos mediana). Siekiant užtikrinti išorinio konkurencingumo principą, PAD rėžiai gali būti nustatomi ir peržiūrimi kasmet, atsižvelgiant į nepriklausomo nacionalinio atlygio tyrimo duomenis ir atlygio rinkos tendencijas. Atlygio rėžiai nustatomi kiekvienos pareigybės lygiui pagal atlygio rinkos medianą.

Atlygio struktūra Grupėje taikoma visiems vienodai, įskaitant ir Bendrovės vadovą, kurio atlygio struktūra atitinka kitų Grupės darbuotojų atlygio struktūrą. Atlygio struktūrą sudaro pastovioji ir kintamoji atlygio dalys, kurių elementai išsamiai aprašyti lentelėje žemiau. Be to, tolimesniuose puslapiuose pateikiame daugiau informacijos apie trumpalaikės kintamosios atlygio dalies (KAD) tikslus. Išsamią informaciją apie ilgalaikę kintamąją atlygio dalį (IKAD) galite rasti Grupės 2025 m. integruotame [metiniame pranešime](#) ir [Grupės svetainėje](#).

Visą Atlygio politiką, Grupės žmonių ir kultūros politiką ir kitą informaciją, susijusią su žmogiškųjų išteklių valdymu, pateikiame Grupės [svetainėje](#).

Atlygio struktūra Ignitis Grupėje

Tipas	Elementas	Taikoma	Apibūdinimas ir darbo rezultatų vertinimas
Pastovusis atlygis	Pastovioji atlygio dalis (PAD)	Visiems Grupės darbuotojams	PAD nustatoma darbo sutartyje, atsižvelgiant į pareigybės lygį ir darbuotojo kompetencijų lygį. PAD mokama pinigais kas mėnesį. PAD peržiūra vykdoma kasmetinės atlygio peržiūros metu arba esant poreikiui (esant pokyčiams darbo funkcijose, kylant karjeros laiptais ir t. t.).
	Kintamoji atlygio dalis, mokama už trumpalaikių tikslų pasiekimą (KAD)	Visiems Grupės darbuotojams	Veiklos rezultatais grindžiamas (piniginis) skatinimas, t. y. už pasiektus tikslus ar rodiklius, nustatytus konkrečiai pozicijai. KAD proporcija nustatoma kaip procentas nuo PAD. 20 proc. KAD (nuo metinės PAD) taikoma vadovams ir pareigybėms su strateginėmis atsakomybėmis, o kitiems darbuotojams taikoma 10 proc. KAD. Siekiant, kad atlygio sistema taptų lanksti specifinėms darbuotojų grupėms, gali būti nustatomos specializuotos atlygio sistemos su skirtingais KAD dydžiais ar išmokėjimo intervalais.
Kintamasis atlygis	Kintamoji atlygio dalis, mokama už ilgalaikių tikslų pasiekimą (IKAD)	Pagrindiniams vadovams ¹	Veiklos rezultatais grindžiamas (piniginis) skatinimas už ketverių metų strateginio laikotarpio tikslų (nesutampančių su KAD tikslais ²) įgyvendinimą. IKAD proporcija nustatoma kaip procentas nuo vidutinio atlyginimo, pvz., 40 proc. IKAD nuo vidutinės metinės PAD per atitinkamą strateginį laikotarpį (10% nuo metinio PAD už kiekvienus metus). IKAD nustatoma vertinant tvarios verslo veiklos rezultatus per slenkantį ketverių metų laikotarpį ir išmokama pasibaigus kiekvienam 4 metų strateginiam laikotarpiui (teisė į IKAD suteikiama po 4 metų).
		Vadovams su strateginėmis atsakomybėmis ³	Veiklos rezultatais grindžiamas (piniginis) skatinimas, mokamas už strateginių ilgalaikių tikslų, susietų su Grupės ketverių metų strateginiu planu (turi nesutapti su KAD tikslais ⁴). IKAD proporcija nustatoma kaip procentas nuo vidutinio atlyginimo, pvz., iki 30 proc. IKAD (nuo vidutinės metinės PAD per atitinkamą strateginį laikotarpį). Patronuojančiosios bendrovės valdyba nustato ir tvirtina ilgalaikių tikslų įgyvendinimo kriterijus ir užduotis.
Kitos atlygio formos	Papildomas finansinis skatinimas	Visiems Grupės darbuotojams, išskyrus patronuojančiosios bendrovės vadovą ir valdybos narius	Veiklos rezultatais grindžiamas (piniginis) skatinimas už neeilinius rezultatus ir už strategiškai svarbių Grupės iniciatyvų valdymą. Papildomas finansinis skatinimas skiriamas darbdavio iniciatyva bei diskreција ir nėra garantuota atlygio paketo dalis.
	Ekspatrianto / pritraukimo paketas	Darbuotojams, kurie samdomi iš užsienio šalių	Papildomų (piniginių) išlaidų, susijusių su darbuotojo persikėlimu darbdavio pavidimu dėl darbo funkcijų atlikimo iš vienos valstybės į kitą, kompensavimas. Paketas gali taip pat būti naudojamas talentams iš užsienio šalių pritraukti.
	Papildomos naudos	Visiems Grupės darbuotojams	Ne pinigine atlygio forma, pvz.: draudimas nuo nelaimingų atsitikimų bei įvairūs sveikatos draudimo paketai su iš anksto nustatyta naudų suma (suma neviršija 1 000 Eur žmogui ir vienodai taikoma visiems), privataus pensijos kaupimo įmokos į pasirinktus fondus ir kitos papildomos naudos, suteikiamos atsižvelgiant į vidaus teisės aktus ir darbuotojo sprendimus. Papildomos naudos skirtos darbuotojų motyvacijai ir lojalumui skatinti. Į papildomų naudų paketą, skiriamą patronuojančiosios bendrovės ir Grupės įmonių vadovų komitetų nariams, įtrauktas ir bendrovės elektromobilis arba biudžetas keliavimui.

¹Pagrindiniai vadovai – darbuotojai, einantys patronuojančiosios Bendrovės valdybos narių pareigas, taip pat AB „Energijos skirstymo operatorius“, UAB „Ignitis“, AB „Ignitis gamyba“ ir UAB „Ignitis renewables“ vadovai.

²Ši taisyklė galioja nuo 2023 m. kovo 30 d., patronuojančiosios bendrovės visuotiniam akcininkų susirinkimui patvirtinus naują Atlygio politikos redakciją.

³Vadovai su strateginėmis atsakomybėmis – vadovai, kuriems keliami ilgalaikiai (ilgesni nei vienerių metų) Grupės strateginiai ir (ar) kritinės svarbos tikslai.

⁴Ši taisyklė galioja nuo 2023 m. kovo 30 d., patronuojančiosios bendrovės visuotiniam akcininkų susirinkimui patvirtinus naują Atlygio politikos redakciją.

Bendrovės darbuotojų atlygis

Bendrovės darbo užmokesčio fondas 2025 m. buvo lygus 15,2 mln. Eur, 2024 m. – 10,3 mln. Eur. Lentelėje žemiau pateiktas 2025-2024 m. darbuotojų vidutinis mėnesinis darbo užmokestis (KAD ir PAD).

Bendrovės darbuotojų vidutinis mėnesinis darbo užmokestis, Eur (prieš mokesčius)

Pareigybių kategorija	2025 m.		2024 m.	
	Darbuotojų skaičius	Vidutinis darbo užmokestis	Darbuotojų skaičius	Vidutinis darbo užmokestis
Vadovai	35	10 589	29	10 226
Ekspertai, specialistai	156	4 960	143	4 649
Darbuotojai	-	-	-	-
Iš viso	191	5 940	172	5 598

Renewables grupės darbuotojų atlygis

Bendrovės darbo užmokesčio fondas 2025 m. buvo lygus 18,9 mln. Eur, 2024 m. – 12,5 mln. Eur. Lentelėje žemiau pateiktas 2025-2024 m. darbuotojų vidutinis mėnesinis darbo užmokestis (KAD ir PAD).

Pareigybių kategorija	2025 m.		2024 m.	
	Darbuotojų skaičius	Vidutinis darbo užmokestis	Darbuotojų skaičius	Vidutinis darbo užmokestis
Vadovai	50	9 451	61	9 162
Ekspertai, specialistai	260	4 638	215	4 355
Darbuotojai	-	-	-	-
Iš viso	310	5 404	276	5 149

Patronuojančios bendrovės vadovo atlygis

Siekiant pritraukti aukšto lygio ekspertus į vadovaujančias pareigas, siekiama, kad atlyginimas būtų artimas rinkos medianai šalies, kurioje veikia Bendrovė. Daugiau informacijos apie atlyginimo nustatymo principus Ignitis grupėje pateikiama [Atlygio politikoje](#) ir [grupės 2025 m. integruotoje metinėje ataskaitoje](#).

Valdybos narių atlygis

Bendrovės kolegialių organų narių atlygis nustatomas atsižvelgiant į kitų Ignitis grupės įmonių kolegialių organų nariams taikomą atlygio praktiką bei rinkoje vyraujančias gerąsias praktikas.

Bendrovės valdybos narių atlygis 2025-2024 m. (prieš mokesčius)

Vardas, pavardė (pareigybės)	2025 m.	2024 m.
Jonas Rimavičius, Chair of the Management Board ¹	-	-
Vidmantas Salietis, Member of the Management Board	-	-
Peter Overgaard, Member of the Management Board	33 080	31 200

¹ AB „Ignitis grupė“ darbuotojams (Jonui Rimavičiui ir Vidmantui Saliečiui) apmokėjimas už veiklą Bendrovės kolegialiuose organuose yra įskaičiuotas į jų atlygį ir papildomas atlygis nemokamas.

Daugiau informacijos apie atlygio nustatymo principus „Ignitis grupėje“ pateikiama [„Ignitis grupės“ 2025 m. integruotoje metinėje ataskaitoje](#).

Darbuotojai, jų įvairovė ir atstovavimas

Suprantame, kad mūsų darbuotojai yra mūsų sėkmės pagrindas. Norint sukurti įtraukią ir lygias galimybes užtikrinančią darbo aplinką, kurioje kiekvienas turėtų galimybę tobulėti, labai svarbu suprasti darbuotojų sudėties įvairovę. Šiame skyriuje apžvelgiame demografiniai mūsų darbuotojų duomenys, įskaitant jų amžių, išsilavinimą, lytį ir darbo stažą.

Šie duomenys parodo mūsų įsipareigojimą laikytis skaidrumo ir atskaitomybės principų bei, kaip įvairovė stiprina mūsų organizaciją. Tikime, kad gerai subalansuota ir įvairi komanda skatina inovacijas, bendradarbiavimą ir tvarų augimą, atitinkantį mūsų pagrindines vertybes ir strateginius tikslus. Dešinėje pateikiame išsamią informaciją apie mūsų darbuotojus ir parodome, kokie žmonės lemia mūsų sėkmę.

Lyčių pasiskirstymas pagal pareigybės kategoriją, 2025 m.

Pareigybės kategorija	Moterys	Vyrai
Vadovai	40,0%	60,0%
Ekspertai, specialistai	45,4%	54,6%
Iš viso	44,5%	55,5%

Darbuotojų pasiskirstymas pagal amžių, 2025 m.

Amžiaus grupė	2025 m.
57–76	1,6%
37–56	48,7%
25–36	47,4%
17–24	2,3%

Darbuotojų pasiskirstymas pagal pareigybės kategoriją atsižvelgiant į išsilavinimą, 2025 m.

Pareigybės kategorija	Aukštasis universitetinis	Aukštasis koleginis	Vidurinis ir profesinis	Kita / nėra informacijos
Vadovai	84,0%	2,0%	2,0%	12,0%
Ekspertai, specialistai	89,6%	3,5%	4,2%	2,7%
Iš viso	88,7%	3,2%	3,9%	4,2%

Bendrovėje skatinamas ir palaikomas socialinis dialogas su darbuotojų atstovais. Darbuotojus atstovauja Darbo taryba.

4.4 Rizikos ir jų valdymas

Rizikos valdymo sistema

Apžvalga

Šiame skyriuje pateikiame informaciją apie Grupėje taikomą rizikos valdymo sistemą, pagrindinius rizikos valdymo sistemos procesus ir Grupei reikšmingų rizikų apžvalga.

Vykdydama savo veiklas, Grupė susiduria su vidinėmis ir išorinėmis rizikomis, kurios gali paveikti rezultatus. Siekiant tokias rizikas valdyti, Grupėje taikome standartizuotus rizikos valdymo principus, kurie pagrįsti geriausiomis rinkos praktikomis, įskaitant ISO 31000:2018 ir COSO (angl. Committee of Sponsoring Organizations of the Treadway Commission) principus.

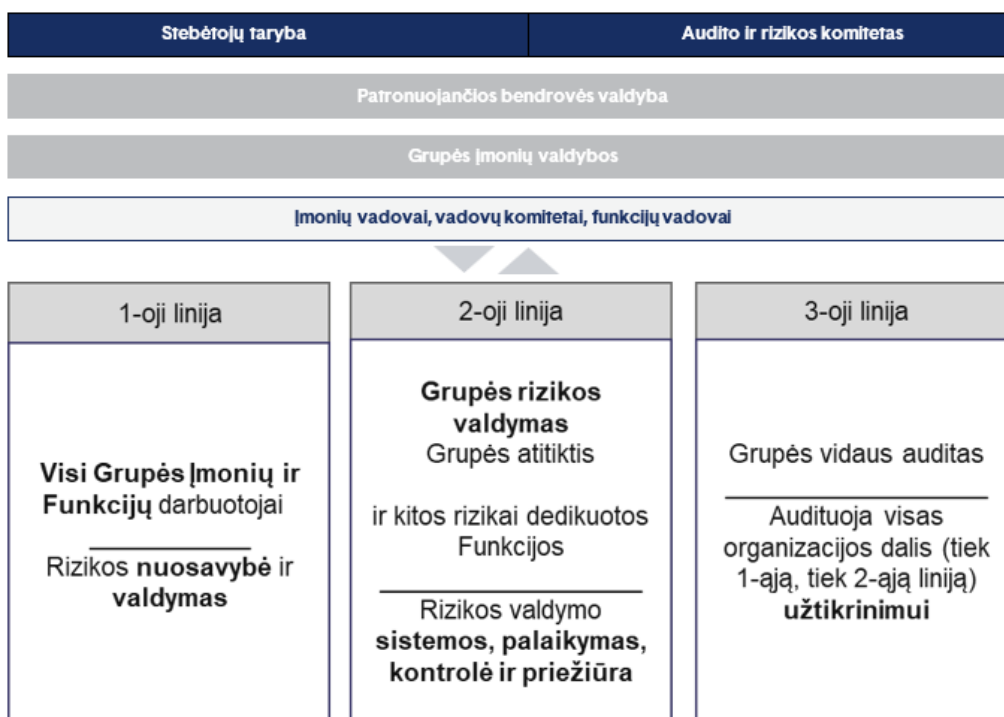
Grupės rizikos valdymo sistemos tikslas – apsaugoti Grupės vertę, turtą, reputaciją, klientų ir suinteresuotųjų šalių interesus, kartu skatinant rizikos suvokimo kultūrą, padedančią pasiekti Grupės strateginius tikslus.

Grupės rizikos valdymo sistema pagrįsta šiais principais:

- rizika pagrįstas požiūris;
- nuolatinis tobulinimas ir mokymasis;
- skaidrumas ir atsakomybė;
- integracija su verslo procesais;
- lyderystė ir rizikos kultūra.

Mūsų rizikos valdymo struktūra pagrįsta Trijų linijų rizikos valdymo modeliu (angl. Three-lines Risk Management Model) nustatant aiškų atsakomybių pasidalinimą tarp veiklų, funkcijų ir valdymo organų.

Trijų linijų rizikos valdymo modelis



Rizikos valdymo procesas

Siekdama strateginių tikslų ir atsižvelgdama į dinamišką verslo aplinką, Grupė daug dėmesio skiria proaktyviam rizikų valdymui. Mūsų pagrindiniai rizikos valdymo žingsniai:



1. Rizikos identifikavimas. Grupė analizuoja galimą įvairių (vidinių ir išorinių) rizikų poveikį, įskaitant rizikų, susijusių su klimato kaita, reguliaciniais pokyčiais, geopolitine ir ekonomine situacija, rinkos tendencijomis ir socialinėmis problemomis, tuo pat metu atsižvelgiant į ir vertinant jų poveikį ASV. Visi Grupės darbuotojai atsako už rizikų identifikavimą laiku. Grupė naudoja įvairius rizikos identifikavimo metodus, įskaitant „iš viršaus į apačią“ ir „iš apačios į viršų“ metodus. Rizikų vertinimas atliekamas pagal skirtingus laiko horizontus, t. y. trumpuoju laikotarpiu (iki 1 metų), vidutiniu laikotarpiu (2–4 metai) ir ilgalaikiu laikotarpiu (5 metai ir daugiau), atsižvelgiant į jų aktualumą.

Rizikos, su kuriomis Grupė susiduria vykdydama savo veiklą, yra suskirstytos į keturias toliau aprašytas kategorijas.

Strateginės rizikos	Finansinės rizikos	Operacinės rizikos	Teisinės rizikos
Rizikos, turinčios įtakos ilgalaikiams Grupės tikslams ir uždaviniams, įskaitant konkurenciją rinkoje bei su sektoriumi susijusias reguliacinių ir politinių pokyčių rizikas.	Rizikos, susijusios su Grupės finansiniais rezultatais, rinkų svyravimu, valiutų kursų, palūkanų normų, kredito ir likvidumo rizikomis.	Kasdienės veiklos rizikos, įskaitant sistemų gedimus, kibernetinės saugos grėsmes, tiekimo grandinės sutrikimus, procesų, žmogiškojo kapitalo, DSS ir kitas rizikas.	Rizikos, susijusios su teisiniais įsipareigojimais ir jų laikymusi, įskaitant teisės aktų nustatytas baudas ir sutartinius ginčus.

2. Rizikos lygio vertinimas. Grupė nustato rizikų lygius nuo žemo iki labai aukšto pagal tikimybę, kad rizika pasireikš, ir jos poveikio vertinimą, atliktą vadovaujantis vidine metodika. Vertinant rizikas buvo atsižvelgta į poveikį šioms sritims: finansams, reputacijai, atitikčiai, žmonėms, darbuotojų saugai ir sveikatai.

3. Rizikos valdymo strategija. Grupė sprendžia, ar riziką priimti, mažinti, vengti ar perkelti. Visos rizikos, viršijančios Grupės rizikos apetitą, turi būti mažinamos.

4. Rizikos stebėseną ir ataskaitų teikimas. Grupė nuolat atlieka rizikų peržiūrą ir taip užtikrina, kad efektyvūs sprendimai visose Grupės įmonėse būtų priimami laiku. Kiekvieną ketvirtį arba prireikus Grupė stebi pagrindinių rizikų valdymo priemones ir rodiklius bei kitą svarbią informaciją, taip pat rengia vidines rizikų valdymo ataskaitas. Rizikų valdymo ataskaitose pateikiame informaciją apie visus Grupei aktualių rizikų tipus.

Rizikos valdymo branda

2025 m. rizikos valdymą prižiūrinti funkcija buvo reorganizuota. Siekiant sustiprinti rizikos valdymo vaidmenį ir didinti jo brandą Grupėje, buvo sukurta Grupės rizikos valdymo funkcija. Dėl to 2025 m. pabaigoje Grupė patvirtino atnaujintą Grupės rizikos valdymo politiką ir ją pagrindžiančią metodiką, kurioje peržiūrėta rizikų taksonomija, taip pat rizikos vertinimo matrica išplėsta iki penkių balų skalės ir atlikti kiti pakeitimai. Rizikos lygiai išliko tokie patys, t. y. žemas, vidutinis, aukštas ir labai aukštas. Atnaujinta sistema bus taikoma nuo 2026 m.

Rizikos valdymas 2025 m.

Apžvalga

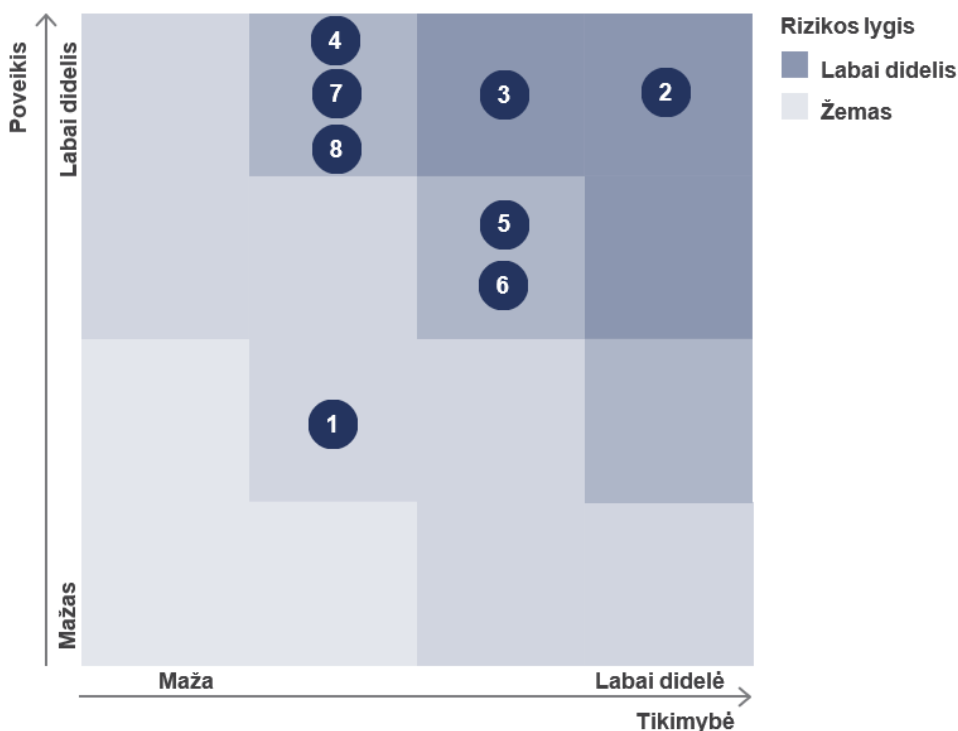
- 2025 m. rinkos rizikos (Nr. 2) poveikis ir tikimybė padidėjo, todėl jos įvertinimas pakilo iki „labai aukšto“ lygio. Grupė labiausiai yra veikiamą rinkos rizikos dėl elektros kainų ir balansavimo sąnaudų svyravimų. Tokie svyravimai gali ženkliai paveikti pajamas ir pelningumą, ypač turint turta, kuris veikia atvirų pozicijų sąlygomis. Baltijos regiono rinkos sąlygos tikėtina išliks nepastovios dėl sezoninių dinaminų pokyčių, atsinaujinančios energijos gamybos svyravimų bei besikeičiančios reguliacinės ir tinklų plėtros aplinkos. Įmonė nuolat stebi rinkos rizikos poveikį ir taiko apsidraudimo, prognozavimo bei operacinius sprendimus, siekdama sumažinti pajamų svyravimus.
- Nepakankamos gamybos rizika (Nr. 3) buvo persvarstyta ir pakelta iki „labai aukšto“ lygio. Padidėjusi rizika susijusi su didesniu veikiančiu portfeliu ir gamybos ribojimų (angl. curtailment) augimu. Ekonominiai ribojimai padidėjo dėl nepalankių rinkos sąlygų ir neigiamų kainų, o aplinkosauginiai ribojimai taip pat tapo dažnesni. Vėjo ir saulės energijos išteklių kintamumas dar labiau didina nepakankamos gamybos riziką. Rizikos mažinimui organizacija stiprina prognozavimo galimybes, optimizuoja operacinį planavimą ir diegia priemones gamybos ribojimo mažinimui visame portfelyje.
- Rizika nepasiekti „Curonian Nord“ projekto tikslų (Nr. 4) išliko „aukšto“ lygio. Susijusios svarbiausios aplinkybės:
 - 2025 m. II ketv., Generalinė prokuratūra paskelbė, kad, remiantis jos išvadomis, nėra teisinio pagrindo taikyti viešojo intereso gynimo priemonių;
 - 2025 m. III ketv. stebėtojų tarybos darbo grupė, be įprastos priežiūros veiklos, užbaigė ir „Curonian Nord“ projekto vystymo vertinimą. Darbo grupės pasitelkti nepriklausomi ekspertai „Wood Mackenzie“, veikdami nepriklausomai nuo Grupės vadovybės, vertino projekto įgyvendinimo grafiką, investicijų prielaidas ir rizikos valdymą lygindami su pasaulio ir Europos jūrinio vėjo pramonės atitikmenimis. Vertinimo rezultatai patvirtina, kad projekto komandos įdiegtas kelių projekto įgyvendinimo grafikų scenarijų vertinimas yra pagrįstas ir atitinka sektoriaus praktiką, iki šiol atliktos investicijos yra pagrįstos ir jų lygis yra ne didesnis nei palyginamų projektų, o Grupėje įdiegta stipri, rinkos praktiką atitinkanti rizikos valdymo sistema;
 - 2025 m. IV ketv. Valstybės kontrolė, remdamasi Seimo pavedimu, kurį paskatino Energetikos ir darnios plėtros komisija, užbaigė „Curonian Nord“ jūrinio vėjo projekto valstybinį auditą ir pateikė tris rekomendacijas. Remdamasi šiomis rekomendacijomis, projektą įgyvendinanti bendrovė „Ignitis renewables“ perduos sukurta turta, atliktus darbus ir prisiimtus įsipareigojimus, susijusius su projektu „Curonian Nord“, savo 100 proc. valdomai dukterinei įmonei „Offshore Wind Farm 1“, patikslins sutartis, sudarytas su jūros dugno tyrimus atliekančiais tiekėjais, atliks projekto vidinių ir išorinių veiksnių analizę ir pateiks jos rezultatus suinteresuotosioms šalims. Visos rekomendacijos jau įgyvendinamos.

- Atsižvelgdama į minėtą informaciją, Grupė toliau stebi potencialius signalus ir, prireikus, imsis būtinų veiksmų.
- Tiekimo grandinės rizika (Nr. 7) per ataskaitinį laikotarpį sumažėjo nuo „labai aukšto“ iki „aukšto“ lygio, remiantis sėkmingai įvykdytomis pagrindinėmis tiekimo ir statybos operacijomis, sumažėjus rizikai dėl tvarkaraščio nežinomybės. Tolimesnė tiekėjų diversifikacija, sustiprintos sutartinės priemonės ir pažangesni stebėsenos įrankiai dar labiau prisidėjo prie rizikos mažinimo. Organizacija išlieka budri, palaikydama aktyvius perspėjimo procesus ir nuolatinį bendradarbiavimą su strateginiais tiekėjais.
- Tinklo pajėgumų rizika reikšmingai sumažėjo. Ji buvo persvarstyta ir sumažinta nuo „labai aukšto“ lygio 2024 m. iki „vidutinio“ lygio, kadangi pagrindinių strateginių projektų tinklo pajėgumai Grupėje yra užtikrinti. Patvirtinus pagrindines prijungimo sąlygas ir nesant reikšmingų apribojimų prioritetiniams projektams, ši rizika dabar atlieka ribotą vaidmenį bendroje rizikos profilio struktūroje.

Pagrindinės rizikos, su kuriomis Grupė susidūrė 2025 m., pateiktos žemėlapyje. Kitos rizikos buvo stebimos veiklos lygmeniu.

„Ignitis renewables“ pagrindinių rizikų žemėlapis

Pagrindinių Bendrovės rizikų žemėlapis



- 1 Darbų saugos ir sveikatos (DSS) rizika (ASV)
- 2 Rinkos rizika
- 3 Nepakankamos gamybos rizika
- 4 Rizika nepasiekti „Curonian Nord“ jūrinio vėjo elektrinių parko projekto tikslų
- 5 Žmogiškojo kapitalo rizika (ASV)
- 6 Sektoriui aktualių reguliacinių ir politinių pokyčių rizika
- 7 Tiekimo grandinės rizika (ASV)
- 8 Aplinkos apsaugos rizika (ASV)

„Ignitis renewables“ pagrindinės rizikos

Šiame skyriuje atskleidžiame informaciją apie pagrindines „Ignitis renewables“ valdymo rizikas.

1 Darbų saugos ir sveikatos (DSS) rizika

Rizikos rūšis Operacinė	Rizikos aprašymas	Pagrindinės rizikos valdymo priemonės
ASV veiksniai Socialinė atsakomybė	Šios rizikos apima darbuotojų ir rangovų sužeidimus ir žūtis darbo vietoje, susijusias su didelės rizikos darbo aplinka, netinkamu socialiniu ir kultūriniu požiūriu DSS klausimais, taip pat rizikos valdymo veiksmų neparengimu. Grupės vertinimu, žmogaus gyvybė ir saugumas turi didžiausią vertę, todėl ji siekia užtikrinti saugią ir tvirtą darbo aplinką.	<ul style="list-style-type: none">– užtikrinimas, kad dauguma Grupės įmonių būtų sertifikuotos pagal ISO 45001 standartą;– darbuotojų instruktavimas, remiantis patvirtintomis DSS gairėmis, atsižvelgiant į jų atliekamas funkcijas;– vykdomi privalomi darbuotojų mokymai ir sertifikavimas pagal galiojančius standartus;– už rangovus atsakingų asmenų instruktavimas apie mūsų DSS protokolus;– rangovų mokymas ir švietimas DSS klausimais;– DSS stebėseną darbo vietose, įskaitant rangovų darbo vietas;– darbo vietų profesinės rizikos vertinimų vykdymas ir inicijavimas;– dalijimasis nelaimingų atsitikimų ir incidentų tyrimo medžiaga ir išvados su kitų Grupės įmonių darbuotojais ir DSS specialistais;– reguliari darbuotojų ir rangovų registruotų incidentų stebėseną.

2 Rinkos rizika

Rizikos rūšis Finansinė	Rizikos aprašymas	Pagrindinės rizikos valdymo priemonės
ASV veiksniai Netaikoma	Rinkos rizika apima jautrumą elektros energijos kainų svyravimams ir balansavimo sąnaudoms, kurios gali turėti įtakos finansiniams rezultatams. Šią riziką lemia tokie veiksniai kaip portfelio apsidraudimo lygis, rinkos likvidumas Baltijos regione bei veiklos ar sisteminiai disbalansai. Šie aspektai gali paveikti pajamų stabilumą, ypač didesnio kainų nepastovumo ar ribotų apsidraudimo galimybių laikotarpiais.	<ul style="list-style-type: none">– Taikomos apsidraudimo strategijos (pvz., elektros energijos pirkimo–pardavimo sutartis ir sutartis dėl kainų skirtumo), siekiant stabilizuoti pajamas ir sumažinti kainų svyravimo riziką.– Stebimos elektros energijos rinkos, kainų pokyčiai ir balansavimo sąnaudos, siekiant užtikrinti greitus sprendimus.– Naudojami prognozavimo įrankiai ir procesai, leidžiantys vertinti tikėtinus rezultatus ir, esant galimybei, koreguoti pozicijas.– Bendradarbiaujama su Grupės prekybos, rizikos valdymo ir operacijų komandomis, siekiant užtikrinti suderintus veiksmus pagal rinkos sąlygas ir rizikos mažinimo prioritetus.– Plėtojami ilgalaikiai sprendimai, tokie kaip pažangesni stebėsenos įrankiai ir labiau integruota rinkos rizikos valdymo sistema.

3 Nepakankamos gamybos rizika

Rizikos rūšis Operacinė	Rizikos aprašymas	Pagrindinės rizikos valdymo priemonės
ASV veiksniai Netaikoma	Nepakankamos gamybos rizika reiškia galimybę, kad eksploatuojami vėjo ir saulės energijos parkai pagamins mažiau elektros energijos nei tikėtasi, o tai gali neigiamai paveikti pajamas ir veiklos rezultatus. Faktinę gamybą gali lemti oro sąlygų svyravimai, techninis prieinamumas, aplinkosauginiai ar ekonominiai gamybos ribojimai bei elektros tinklų apribojimai.	<ul style="list-style-type: none">– Reguliariai planuojama techninė priežiūra ir sudaromos aptarnavimo sutartys, siekiant užtikrinti stabilų techninį prieinamumą.– Nuolat stebimi turto veiklos rodikliai, įskaitant gamybos apimtį, prastovas ir gamybos ribojimo priežastis.– Taikomas draudimas (pvz., turto ir veiklos nutrūkimo), siekiant sumažinti finansinį poveikį didelių techninių sutrikimų atveju.– Įgyvendinami veiklos gerinimo sprendimai, tokie kaip atsarginių dalių valdymas, priežiūros laiko optimizavimas ir, esant poreikiui, modernizavimas.– Kiek įmanoma mažinami aplinkosauginiais ar ekonominiais veiksniais grindžiami gamybos ribojimai, bendradarbiaujant su reguliuotojais, tinklų operatoriais ir paslaugų teikėjais.

4 Rizika nepasiekti „Curonian Nord“ jūrinio vėjo elektrinių parko projekto tikslų

Rizikos rūšis Strateginė	Rizikos aprašymas	Pagrindinės rizikos valdymo priemonės
ASV veiksniai Netaikoma	„Curonian Nord“ jūrinio vėjo projekto rizika nepasiekti numatytų vystymo tikslų kyla dėl priklausomybės nuo reguliacinės aplinkos, tiekimo grandinės apribojimų, neapibrėžtumo užtikrinant ilgalaikės elektros supirkimo (angl. off-take) sutartis, sąnaudų svyravimų dėl augančių kritinių komponentų kainų bei padidėjusios geopolitinės įtampos Baltijos regione, turinčios įtakos rangovų prieinamumui ir projekto įgyvendinimo užtikrintumui. Šie veiksniai didina projekto vėlavimo riziką, spaudimą biudžetui ir gali mažinti bendrą projekto gyvybingumą.	<ul style="list-style-type: none">– Nuolat stebimi rinkos pokyčiai ir proaktyviai bendradarbiaujama su pagrindinėmis suinteresuotosiomis šalimis.– Reguliariai atnaujinami ir koreguojami projekto planai, atsižvelgiant į naujausią reguliacinę ir techninę informaciją.– Vertinamos ir optimizuojamos ilgalaikės elektros supirkimo (angl. off-take) galimybės, siekiant sustiprinti projekto komercinį gyvybingumą.– Anksti bendradarbiaujama su aukščiausio lygio (angl. Tier-1) tiekėjais (laivais, vėjo jėgainėmis), pamatais, transformatoriais), siekiant užtikrinti jų prieinamumą ribotos pasiūlos rinkoje.– Užtikrinama glaudi projektų valdymo priežiūra ir dažna pažangos stebėseną, siekiant laiku identifikuoti vėlavimus ir laikytis su leidimais susijusių etapų.

5 Žmogiškojo kapitalo rizika

Rizikos rūšis Operacinė	Rizikos aprašymas	Pagrindinės rizikos valdymo priemonės
ASV veiksniai Socialinė atsakomybė	Norint pasiekti Grupės strateginius tikslus, labai svarbu pritraukti išlaikyti ir ugdyti aukštos kvalifikacijos darbuotojus. Ekspertinių žinių trūkumas gali reikšmingai sulėtinti Grupės plėtrą ir pakenkti reputacijai. Siekiant užtikrinti nuolatinę sėkmę, turime pritraukti ir išlaikyti talentus, ugdyti darbuotojų kompetenciją ir skatinti naujoves ir veiklos meistriškumą.	<ul style="list-style-type: none">– Grupėje identifiкуotos kritiškai svarbios kompetencijos.– Parengta įmonės atsakomybių matrica ir valdymo struktūra.– Darbuotojams sudaromos galimybės tobulinti savo kompetencijas.– Skatinamos vidinės karjeros galimybės žalosios energetikos srityje Grupės viduje.– Įgyvendinamas pamainumo (angl. succession) planavimas kritinėms kompetencijoms, ypač jūrinės energetikos plėtros srityje.

6 Sektoriui aktualių reguliacinių ir politinių pokyčių rizika

Rizikos rūšis Strateginė	Rizikos aprašymas	Pagrindinės rizikos valdymo priemonės
ASV veiksniai Netaikoma	Egzistuoja rizika patirti nuostolių arba veiklos sutrikimų dėl teisės aktų, reguliavimo ir politinių sprendimų pokyčių, darančių įtaką atsinaujinančios energetikos plėtrai, leidimų išdavimui, prieigai prie tinklų, balansavimo kaštams ir paramos schemoms veiklos rinkose. Šios rizikos pasireiškimas gali neigiamai paveikti projektų įgyvendinimą ir terminus, investicijų grąžą ir strateginę portfelio plėtrą, ypač atsižvelgiant į sektoriaus priklausomybę nuo stabilios ilgalaikės reguliacinės aplinkos ir paramos energetikos transformacijai.	<ul style="list-style-type: none">– Aktyviai bendradarbiaujama su reguliuotojais ir kitomis valstybės bei savivaldybių institucijomis, analizuojant galiojančius ir rengiamus teisės aktus bei teikiant pagrįstus pasiūlymus dėl jų tobulinimo.– Pasitelkiamos trečiosios šalys (teisininkai, konsultantai) teisės aktų analizei atlikti.– Bendradarbiaujama su kitais rinkos dalyviais, formuojant bendras pozicijas dėl aktualių reguliavimo klausimų.– Grupės sprendimai derinami su galiojančiais reguliaciniais reikalavimais.– Nuolat vertinamos reguliacinės iniciatyvos ir pokyčiai, informuojant Grupės įmones apie planuojamus pakeitimus ir jų galimą poveikį.

7 Tiekimo grandinės rizika

Rizikos rūšis Operacinė	Rizikos aprašymas	Pagrindinės rizikos valdymo priemonės
ASV veiksniai Aplinkosauga	„Ignitis renewables“ susiduria su rizika, kad dėl ribotų pasaulinių ir regioninių tiekimo grandinių pajėgumų, susijusių su pagrindiniais atsinaujinančios energetikos komponentais ir paslaugomis, gali vėluoti projektų įgyvendinimas ir didėti sąnaudos. Šią riziką lemia ilgi transformatorių, vėjo jėgainių komponentų ir baterijų energijos kaupimo sistemos įrangos tiekimo terminai, didelė gamybos koncentracija rinkoje (ypač Kinijoje), žaliavų kainų	<ul style="list-style-type: none">– Įtraukiamas platesnis tiekėjų ratas ir nuolat stebimos rinkos sąlygos, siekiant nustatyti patikimas alternatyvas.– Stiprinamos tiekėjų patikros (angl. due diligence), kokybės ir ASV atitikties procedūros, siekiant užtikrinti jų atitiktį reikalavimams ir sumažinti tiekimo riziką.– Užtikrinamos sutartinės apsaugos priemonės, įskaitant veiklos garantijas, defektų atsakomybės sąlygas ir draudimo apsaugą.– Ankstyvoje stadijoje atliekamos ilgai tiekiamos įrangos (pvz., transformatorių, vėjo jėgainių), baterijų energijos

svyravimai bei geopolitinis neapibrėžtumai, darantis įtaką logistikai ir rangovų prieinamumui. Šie veiksniai gali riboti projektų įgyvendinimą, didinti kapitalo sąnaudas (CAPEX) ir apsunkinti patikimą pirkimų vykdymą visame projektų portfelyje.

kaupimo sistemų) rinkos analizės, siekiant numatyti prieinamumo apribojimus.

– Naudojami vidiniai tiekimo grandinės rizikos stebėsenos įrankiai, leidžiantys identifikuoti kylančias rizikas ir iš anksto koreguoti pirkimų strategijas.

8 Aplinkos apsaugos rizika






Rizikos rūšis Operacinė	Rizikos aprašymas	Pagrindinės rizikos valdymo priemonės
ASV veiksniai Aplinkosauga	Rizika, kad atsinaujinančios energijos projektai vystymo, statybos ir eksploatacijos etapais sukels neigiamą poveikį aplinkai arba neatitiks nustatytų aplinkos apsaugos standartų. Tai apima rizikas, susijusias su biologine įvairove (pvz., paukščiais ir šikšnosparniais), buveinėmis, kraštovaizdžiu, vandeniui, triukšmu ir šešėliavimo efektu, taip pat teisės aktų reikalavimų ar vidinių aplinkosaugos taisyklių pažeidimus. Riziką lemia skirtinga reguliavimo praktika veiklos šalyse, kintantys aplinkosaugos teisės aktai bei projektų vietovių ekologinis jautrumas.	<ul style="list-style-type: none">– Aplinkosaugos reikalavimų laikymasis statybos metu pagal sutartis priskiriamas kvalifikuotiems rangovams.– Vidinės aplinkosaugos ir socialinės apsaugos procedūros taikomos visuose projekto etapuose.– Prireikus atliekama papildoma paukščių ir šikšnosparnių stebėsenos priežiūra.– Bendruomenių įtraukimas integruotas į poveikio aplinkai vertinimo procesą, o esant poreikiui organizuojamos papildomos konsultacijos.– Didesnės rizikos vėjo jėgainėse diegiamos laukinės gyvūnijos stebėsenos ir turbinos veikimo ribojimo sistemos.– Kiekvienoje šalyje veikia specializuotos aplinkosaugos komandos, užtikrinančios vietinių teisės aktų laikymąsi.

4.5 Informacija apie dukterines įmones

Dukterinių įmonių apžvalga

Šio pranešimo išleidimo dieną Bendrovė tiesiogiai ar netiesiogiai kontroliuoja žemiau pateiktame struktūros paveiksle išvardytas 51 dukterines įmones.

Šią informaciją taip pat galima rasti Ignitis [Group svetainėje](#).

	UAB „Ignitis renewables projektai“ 100 % UAB „Ignitis renewables projektai 2“ 100 % UAB „Ignitis renewables offshore development“ 100 % UAB „Ignitis renewables projektai 5“ 100 % UAB „Ignitis renewables projektai 7“ 100 % UAB „Ignitis renewables projektai 8“ 100 % UAB „Ignitis renewables projektai 9“ 100 % UAB „Ignitis renewables projektai 10“ 100 % UAB „Ignitis renewables projektai 11“ 100 % UAB „EURAKRAS“ 100 % UAB „VĖJO GŪSIS“ 100 % UAB „VĖJO VATAS“ 100 % UAB „VVP Investment“ 100 % UAB „Plungės vėjo energija“ 100 % UAB „Vėjas LT“ 100 % WINDLT, UAB 100 % UAB „Offshore wind farm 1“ 100 % UAB ARROW CLUSTER 100 % UAB ARROW HOLDCO 100 % UAB „Nord Wind Park“ 100 %		IGN RES DEV1 SIA 100 % IGN RES DEV2 SIA 100 % IGN RES DEV3 SIA 100 % IGN RES DEV4 SIA 100 % IGN RES DEV5 SIA 100 % IGN RES DEV6 SIA 100 % IGN RES DEV7 SIA 100 % Ignitis renewables Latvia SIA 100 % SIA CVE 100 % SIA BRVE 100 % „SP Venta“ SIA 100 %
	Pomerania Wind Farm sp. z o. o. 100 % Silesia1 Wind Farm Sp. z o.o. 100 % Silesia2 Wind Farm S.A. 100 % Ignitis Renewables Polska sp. z o. o. 100 % Ignitis Res Dev sp. z o. o. 100 % Sunrise 1 sp. z o.o. 100 % Sunrise 2 sp. z o.o. 100 % Sunrise 4 sp. z o.o. 100 %		„Tuuleenergia osaühing“ 100 % Estonia offshore Wind DevCo OU 50 % Ignitis Renewables DevCo1 OÜ 100 % Kadrina 1 Energiapark OÜ 50 % Pärnu 1 Energiapark OÜ 50 % Tõrva 1 Energiapark OÜ 50 % Väike-Maarja 1 Energiapark OÜ 50 % Pärnu 2 Energiapark OÜ 50 % Haljala 1 Energiapark OÜ 50 % Haapsalu 1 Energiapark OÜ 50 % Ignitis Renewables Estonia OÜ 100 %
			Moray West Holdings Limited 5 %

Grupės struktūros pokyčiai per ataskaitinį laikotarpį

- 2025 m. vasario mėn. Ignitis renewables DevCo1 OÜ įsigijo 50 proc. šių Estijos įmonių akcijų: Väike-Maarja 1 Energiapark OÜ ir Pärnu 2 Energiapark OÜ.
- 2025 m. kovo mėn. Ignitis renewables DevCo1 OÜ įsigijo 50 proc. Estijos įmonės Haljala 1 Energiapark OÜ akcijų.
- 2025 m. kovo mėn. UAB „Ignitis renewables“ įsigijo 100 proc. UAB „Nord Wind Park“ akcijų.
- 2025 m. balandžio mėn. Ignitis renewables DevCo1 OÜ įsigijo 50 proc. Estijos įmonės Haapsalu 1 Energiapark OÜ akcijų.
- 2025 m. gegužės mėn. UAB ARROW HOLDCO įsigijo 100 proc. Latvijos įmonės SP Venta SIA akcijų.
- 2025 m. birželio mėn. užbaigtas UAB „Ignitis renewables projektai 6“ ir Estonia Offshore Wind DevCo OÜ vienos valstybės ribas peržengiantis bendrovių jungimasis. Po susijungimo UAB

„Ignitis renewables projektai 6“ baigė savo veiklą. UAB „Ignitis renewables projektai 11“ tapo Estonia Offshore Wind DevCo OÜ akcininku.

- 2025 m. spalio mėn. UAB „Ignitis renewables“ įsigijo 49 proc. UAB „Offshore wind farm 1“ akcijų ir šiuo metu valdo 100 proc. įmonės akcijų.

Bendrovės dukterinės įmonės ir jų veiklos rezultatai ataskaitinio laikotarpio pabaigoje (2025 m.)

<p>UAB „Ignitis renewables offshore development“</p> <p>Atsinaujinančios energetikos projektų vystymas</p>	<p>Įmonės kodas: 306281817 Buveinės adresas: Laisvės pr. 10, Vilnius Valdoma įmonių akcijų dalis: UAB „Ignitis renewables“ - 100 % Įstatinis kapitalas: 2 500,00 Eur Interneto svetainė: nuoroda</p>	<p>Veiklos rezultatai (mln. Eur):</p> <p>Pajamos 1,9 Sąnaudos (1,8) Koreguotas EBITDA 0,1 Grynasis pelnas (0,6) Investicijos (2,2) Turtas 7,8 Nuosavas kapitalas (2,0) Įsipareigojimai 9,8</p> <p>Darbuotojų skaičius 1</p>
<p>UAB „Ignitis renewables projektai“</p> <p>Atsinaujinančios energetikos projektų vystymas</p>	<p>Įmonės kodas: 305916135 Buveinės adresas: Laisvės pr. 10, Vilnius Valdoma įmonių akcijų dalis: UAB „Ignitis renewables“ - 100 % Įstatinis kapitalas: 453 000,00 Eur Interneto svetainė: nuoroda</p>	<p>Veiklos rezultatai (mln. Eur):</p> <p>Pajamos 0,0 Sąnaudos (0,5) Koreguotas EBITDA (0,5) Grynasis pelnas (0,6) Investicijos 3,0 Turtas 3,9 Nuosavas kapitalas 2,8 Įsipareigojimai 1,1</p> <p>Darbuotojų skaičius 1</p>
<p>UAB „Ignitis renewables projektai 5“</p> <p>Atsinaujinančios energetikos projektų vystymas</p>	<p>Įmonės kodas: 306281226 Buveinės adresas: Laisvės pr. 10, Vilnius Valdoma įmonių akcijų dalis: UAB „Ignitis renewables“ - 100 % Įstatinis kapitalas: 2 500,00 Eur Interneto svetainė: nuoroda</p>	<p>Veiklos rezultatai (mln. Eur):</p> <p>Pajamos 0,0 Sąnaudos (0,0) Koreguotas EBITDA (0,0) Grynasis pelnas (0,0) Investicijos 0,0 Turtas 0,0 Nuosavas kapitalas (0,0) Įsipareigojimai 0,0</p> <p>Darbuotojų skaičius 1</p>
<p>UAB „Ignitis renewables projektai 2“</p> <p>Atsinaujinančios energetikos projektų vystymas</p>	<p>Įmonės kodas: 306147729 Buveinės adresas: Laisvės pr. 10, Vilnius Valdoma įmonių akcijų dalis: UAB „Ignitis renewables“ - 100 % Įstatinis kapitalas: 77 500,00 Eur Interneto svetainė: nuoroda</p>	<p>Veiklos rezultatai (mln. Eur):</p> <p>Pajamos 0,0 Sąnaudos (0,2) Koreguotas EBITDA (0,2) Grynasis pelnas (0,2) Investicijos 0,2 Turtas 0,5 Nuosavas kapitalas 0,1 Įsipareigojimai 0,4</p> <p>Darbuotojų skaičius 1</p>
<p>UAB „Ignitis renewables projektai 7“</p> <p>Atsinaujinančios energetikos projektų vystymas</p>	<p>Įmonės kodas: 306324841 Buveinės adresas: Laisvės pr. 10, Vilnius Valdoma įmonių akcijų dalis: UAB „Ignitis renewables“ - 100 % Įstatinis kapitalas: 1 000,00 Eur Interneto svetainė: nuoroda</p>	<p>Veiklos rezultatai (mln. Eur):</p> <p>Pajamos 0,0 Sąnaudos (0,0) Koreguotas EBITDA (0,0) Grynasis pelnas (0,0) Investicijos 0,0 Turtas 0,0 Nuosavas kapitalas (0,0) Įsipareigojimai 0,0</p> <p>Darbuotojų skaičius 1</p>

<p>UAB „Ignitis renewables projektai 8“</p> <p>Atsinaujinančios energetikos projektų vystymas</p>	<p>Įmonės kodas: 306324987 Buveinės adresas: Laisvės pr. 10, Vilnius Valdoma įmonių akcijų dalis: UAB „Ignitis renewables“ - 100 % Įstatinis kapitalas: 1 051 000,00 Eur Interneto svetainė: nuoroda</p>	<p>Veiklos rezultatai (mln. Eur):</p> <p>Pajamos 0,0 Sąnaudos 0,0 Koreguotas EBITDA 0,0 Grynasis pelnas 0,0 Investicijos 0,1 Turtas 10,8 Nuosavas kapitalas 6,3 Įsipareigojimai 4,5</p> <p>Darbuotojų skaičius 1</p>
<p>UAB „EURAKRAS“</p> <p>Gamyba iš atsinaujinančių energijos išteklių</p>	<p>Įmonės kodas: 300576942 Buveinės adresas: Laisvės pr. 10, Vilnius Valdoma įmonių akcijų dalis: UAB „Ignitis renewables“ - 100 % Įstatinis kapitalas: 4 620 539,04 Eur Interneto svetainė: nuoroda</p>	<p>Veiklos rezultatai (mln. Eur):</p> <p>Pajamos 3,9 Sąnaudos (1,5) Koreguotas EBITDA 2,4 Grynasis pelnas 1,0 Investicijos 0,0 Turtas 35,4 Nuosavas kapitalas 15,2 Įsipareigojimai 20,2</p> <p>Darbuotojų skaičius 1</p>
<p>UAB „VĖJO GŪSIS“</p> <p>Gamyba iš atsinaujinančių energijos išteklių</p>	<p>Įmonės kodas: 300149876 Buveinės adresas: Laisvės pr. 10, Vilnius Valdoma įmonių akcijų dalis: UAB „Ignitis renewables“ - 100 % Įstatinis kapitalas: 7 442 720,00 Eur Interneto svetainė: nuoroda</p>	<p>Veiklos rezultatai (mln. Eur):</p> <p>Pajamos 3,2 Sąnaudos (1,2) Koreguotas EBITDA 2,0 Grynasis pelnas (0,3) Investicijos 0,0 Turtas 29,0 Nuosavas kapitalas 13,4 Įsipareigojimai 15,6</p> <p>Darbuotojų skaičius 1</p>
<p>UAB „VĖJO VATAS“</p> <p>Gamyba iš atsinaujinančių energijos išteklių</p>	<p>Įmonės kodas: 110860444 Buveinės adresas: Laisvės pr. 10, Vilnius Valdoma įmonių akcijų dalis: UAB „Ignitis renewables“ - 100 % Įstatinis kapitalas: 2 896 000,00 Eur Interneto svetainė: nuoroda</p>	<p>Veiklos rezultatai (mln. Eur):</p> <p>Pajamos 1,7 Sąnaudos (0,9) Koreguotas EBITDA 0,8 Grynasis pelnas (0,1) Investicijos 0,1 Turtas 12,8 Nuosavas kapitalas 6,1 Įsipareigojimai 6,7</p> <p>Darbuotojų skaičius 1</p>
<p>UAB „VVP Investment“</p> <p>Gamyba iš atsinaujinančių energijos išteklių</p>	<p>Įmonės kodas: 302661590 Buveinės adresas: Laisvės pr. 10, Vilnius Valdoma įmonių akcijų dalis: UAB „Ignitis renewables“ - 100 % Įstatinis kapitalas: 253 110,40 Eur Interneto svetainė: nuoroda</p>	<p>Veiklos rezultatai (mln. Eur):</p> <p>Pajamos 10,9 Sąnaudos (3,1) Koreguotas EBITDA 7,8 Grynasis pelnas 0,6 Investicijos 1,1 Turtas 87,5 Nuosavas kapitalas 20,8 Įsipareigojimai 66,7</p> <p>Darbuotojų skaičius 1</p>
<p>UAB „Plungės vėjo energija“</p> <p>Atsinaujinančios energetikos projektų vystymas</p>	<p>Įmonės kodas: 304939316 Buveinės adresas: Laisvės pr. 10, Vilnius Valdoma įmonių akcijų dalis: UAB „Ignitis renewables“ - 100 % Įstatinis kapitalas: 2 500,00 Eur Interneto svetainė: nuoroda</p>	<p>Veiklos rezultatai (mln. Eur):</p> <p>Pajamos 0,0 Sąnaudos (0,2) Koreguotas EBITDA (0,2) Grynasis pelnas (0,2) Investicijos 0,1 Turtas 0,4 Nuosavas kapitalas (0,3) Įsipareigojimai 0,7</p> <p>Darbuotojų skaičius 1</p>

<p>UAB „Arrow Cluster“</p> <p>Atsinaujinančios energetikos projektų vystymas</p>	<p>Įmonės kodas: 306163651 Buveinės adresas: Laisvės pr. 10, Vilnius Valdoma įmonių akcijų dalis: UAB „Ignitis renewables“ - 100 % Įstatinis kapitalas: 2 500,00 Eur Interneto svetainė: nuoroda</p>	<p>Veiklos rezultatai (mln. Eur): Pajamos 0,0</p> <p>Sąnaudos (0,0) Koreguotas EBITDA (0,0) Grynasis pelnas (0,0) Investicijos 0,0 Turtas 0,0 Nuosavas kapitalas (0,1) Įsipareigojimai 0,1</p> <p>Darbuotojų skaičius 1</p>
<p>UAB „Offshore wind farm 1“</p> <p>Atsinaujinančios energetikos projektų vystymas</p>	<p>Įmonės kodas: 306640736 Buveinės adresas: Laisvės pr. 10, Vilnius Valdoma įmonių akcijų dalis: UAB „Ignitis renewables“ – 100 % Įstatinis kapitalas: 1 000,00 Eur¹ Interneto svetainė: nuoroda</p>	<p>Veiklos rezultatai (mln. Eur):</p> <p>Pajamos 0,0 Sąnaudos (5,0) Koreguotas EBITDA (5,0) Grynasis pelnas (4,2) Investicijos 67,2 Turtas 83,0 Nuosavas kapitalas (4,2) Įsipareigojimai 87,1</p> <p>Darbuotojų skaičius 1</p>
<p>WINDLIT, UAB</p> <p>Gamyba iš atsinaujinančių energijos išteklių</p>	<p>Įmonės kodas: 303002760 Buveinės adresas: Laisvės pr. 10, Vilnius Valdoma įmonių akcijų dalis: UAB „Ignitis renewables“ - 100 % Įstatinis kapitalas: 6 002 929,24 Eur Interneto svetainė: nuoroda</p>	<p>Veiklos rezultatai (mln. Eur):</p> <p>Pajamos 20,9 Sąnaudos (4,1) Koreguotas EBITDA 16,8 Grynasis pelnas 9,4 Investicijos 30,9 Turtas 309,0 Nuosavas kapitalas 50,9 Įsipareigojimai 258,1</p> <p>Darbuotojų skaičius 1</p>
<p>UAB „Vėjas LT“</p> <p>Gamyba iš atsinaujinančių energijos išteklių</p>	<p>Įmonės kodas: 305156725 Buveinės adresas: Laisvės pr. 10, Vilnius Valdoma įmonių akcijų dalis: UAB „Ignitis renewables“ - 100 % Įstatinis kapitalas: 4 002 900,16 Eur Interneto svetainė: nuoroda</p>	<p>Veiklos rezultatai (mln. Eur):</p> <p>Pajamos 12,7 Sąnaudos (2,9) Koreguotas EBITDA 9,7 Grynasis pelnas 1,0 Investicijos 12,0 Turtas 183,1 Nuosavas kapitalas 26,0 Įsipareigojimai 157,1</p> <p>Darbuotojų skaičius 1</p>
<p>IGN RES DEV1 SIA</p> <p>Atsinaujinančios energetikos projektų vystymas</p>	<p>Įmonės kodas: 40203389977 Buveinės adresas: Gustava Zemgala g. 74A, Ryga, Latvija Valdoma įmonių akcijų dalis: UAB „Ignitis renewables“ - 100 % Įstatinis kapitalas: 500 000,00 Eur Interneto svetainė: nuoroda</p>	<p>Veiklos rezultatai (mln. Eur):</p> <p>Pajamos 0,0 Sąnaudos (0,0) Koreguotas EBITDA (0,0) Grynasis pelnas (0,0) Investicijos 0,2 Turtas 0,5 Nuosavas kapitalas 0,5 Įsipareigojimai 0,0</p> <p>Darbuotojų skaičius 0²</p>
<p>IGN RES DEV2 SIA</p> <p>Atsinaujinančios energetikos projektų vystymas</p>	<p>Įmonės kodas: 40203390251 Buveinės adresas: Gustava Zemgala g. 74A, Ryga, Latvija Valdoma įmonių akcijų dalis: UAB „Ignitis renewables“ - 100 % Įstatinis kapitalas: 2 000 000,00 Eur Interneto svetainė: nuoroda</p>	<p>Veiklos rezultatai (mln. Eur):</p> <p>Pajamos 0,0 Sąnaudos (0,5) Koreguotas EBITDA (0,5) Grynasis pelnas (0,7) Investicijos 71,7 Turtas 87,7 Nuosavas kapitalas 25,8 Įsipareigojimai 61,9</p> <p>Darbuotojų skaičius 0²</p>

<p>IGN RES DEV3 SIA</p> <p>Atsinaujinančios energetikos projektų vystymas</p>	<p>Įmonės kodas: 40203421195 Buveinės adresas: Gustava Zemgala g. 74A, Ryga, Latvija Valdoma įmonių akcijų dalis: UAB „Ignitis renewables“ - 100 % Įstatinis kapitalas: 77 784,00 Eur Interneto svetainė: nuoroda</p>	<p>Veiklos rezultatai (mln. Eur):</p> <p>Pajamos 0,0 Sąnaudos (0,0) Koreguotas EBITDA (0,0) Grynasis pelnas (0,0) Investicijos 0,2 Turtas 0,2 Nuosavas kapitalas 0,1 Įsipareigojimai 0,2</p> <p>Darbuotojų skaičius 0²</p>
<p>IGN RES DEV4 SIA</p> <p>Atsinaujinančios energetikos projektų vystymas</p>	<p>Įmonės kodas: 40203420931 Buveinės adresas: Gustava Zemgala g. 74A, Ryga, Latvija Valdoma įmonių akcijų dalis: UAB „Ignitis renewables“ - 100 % Įstatinis kapitalas: 77 784,00 Eur Interneto svetainė: nuoroda</p>	<p>Veiklos rezultatai (mln. Eur):</p> <p>Pajamos 0,0 Sąnaudos (0,0) Koreguotas EBITDA (0,0) Grynasis pelnas (0,0) Investicijos 0,1 Turtas 0,1 Nuosavas kapitalas 0,1 Įsipareigojimai 0,1</p> <p>Darbuotojų skaičius 0²</p>
<p>IGN RES DEV5 SIA</p> <p>Atsinaujinančios energetikos projektų vystymas</p>	<p>Įmonės kodas: 40203447438 Buveinės adresas: Gustava Zemgala g. 74A, Ryga, Latvija Valdoma įmonių akcijų dalis: UAB „Ignitis renewables“ - 100 % Įstatinis kapitalas: 102 816,00 Eur Interneto svetainė: nuoroda</p>	<p>Veiklos rezultatai (mln. Eur):</p> <p>Pajamos 0,0 Sąnaudos (0,0) Koreguotas EBITDA (0,0) Grynasis pelnas (0,0) Investicijos 0,0 Turtas 0,3 Nuosavas kapitalas 0,1 Įsipareigojimai 0,2</p> <p>Darbuotojų skaičius 0²</p>
<p>IGN RES DEV6 SIA</p> <p>Atsinaujinančios energetikos projektų vystymas</p>	<p>Įmonės kodas: 40203447423 Buveinės adresas: Gustava Zemgala g. 74A, Ryga, Latvija Valdoma įmonių akcijų dalis: UAB „Ignitis renewables“ - 100 % Įstatinis kapitalas: 2 800,00 Eur Interneto svetainė: nuoroda</p>	<p>Veiklos rezultatai (mln. Eur):</p> <p>Pajamos 0,0 Sąnaudos (0,0) Koreguotas EBITDA (0,0) Grynasis pelnas (0,0) Investicijos 0,2 Turtas 0,3 Nuosavas kapitalas 0,1 Įsipareigojimai 0,3</p> <p>Darbuotojų skaičius 0²</p>
<p>IGN RES DEV7 SIA</p> <p>Atsinaujinančios energetikos projektų vystymas</p>	<p>Įmonės kodas: 40203486933 Buveinės adresas: Gustava Zemgala g. 74A, Ryga, Latvija Valdoma įmonių akcijų dalis: UAB „Ignitis renewables“ - 100 % Įstatinis kapitalas: 52 808,00 Eur Interneto svetainė: nuoroda</p>	<p>Veiklos rezultatai (mln. Eur):</p> <p>Pajamos 0,0 Sąnaudos (0,0) Koreguotas EBITDA (0,0) Grynasis pelnas (0,0) Investicijos 0,1 Turtas 0,2 Nuosavas kapitalas 0,0 Įsipareigojimai 0,1</p> <p>Darbuotojų skaičius 0²</p>
<p>SIA BRVE</p> <p>Atsinaujinančios energetikos projektų vystymas</p>	<p>Įmonės kodas: 45403057233 Buveinės adresas: Gustava Zemgala g. 74A, Ryga, Latvija Valdoma įmonių akcijų dalis: UAB „Ignitis renewables“ - 100 % Įstatinis kapitalas: 453 000,00 Eur Interneto svetainė: nuoroda</p>	<p>Veiklos rezultatai (mln. Eur):</p> <p>Pajamos 0,0 Sąnaudos (1,1) Koreguotas EBITDA (1,1) Grynasis pelnas (6,2) Investicijos 5,0 Turtas 0,4 Nuosavas kapitalas (3,4) Įsipareigojimai 3,7</p> <p>Darbuotojų skaičius 0²</p>

<p align="center">SIA CVE</p> <p>Atsinaujinančios energetikos projektų vystymas</p>	<p>Įmonės kodas: 42103097282 Buveinės adresas: Gustava Zemgala g. 74A, Ryga, Latvija Valdoma įmonių akcijų dalis: UAB „Ignitis renewables“ - 100 % Įstatinis kapitalas: 453 945,00 Eur Interneto svetainė: nuoroda</p>	<p>Veiklos rezultatai (mln. Eur):</p> <p>Pajamos 0,0 Sąnaudos (0,1) Koreguotas EBITDA (0,1) Grynasis pelnas (0,1) Investicijos 2,4 Turtas 4,5 Nuosavas kapitalas 2,9 Įsipareigojimai 1,5</p> <p>Darbuotojų skaičius 0²</p>
<p align="center">Tuuleenergia osaühing</p> <p>Gamyba iš atsinaujinančių energijos išteklių</p>	<p>Įmonės kodas: 10470014 Buveinės adresas: Harju maakond, Talinas, Kesklinna linnaosa, Tartu tn 45, 10145 Valdoma įmonių akcijų dalis: UAB „Ignitis renewables“ - 100 % Įstatinis kapitalas: 499 488,00 Eur Interneto svetainė: nuoroda</p>	<p>Veiklos rezultatai (mln. Eur):</p> <p>Pajamos 4,6 Sąnaudos (0,7) Koreguotas EBITDA 3,8 Grynasis pelnas 1,2 Investicijos 0,0 Turtas 22,9 Nuosavas kapitalas 4,6 Įsipareigojimai 18,3</p> <p>Darbuotojų skaičius 1</p>
<p align="center">Pomerania Wind Farm sp. z o. o.</p> <p>Gamyba iš atsinaujinančių energijos išteklių</p>	<p>Įmonės kodas: 0000450928 Buveinės adresas: Puławska g. 2A, 02-566 Varšuva, Lenkija Valdoma įmonių akcijų dalis: UAB „Ignitis renewables“ - 100 % Įstatinis kapitalas: 44 500,00 zlotų Interneto svetainė: nuoroda</p>	<p>Veiklos rezultatai (mln. Eur):</p> <p>Pajamos 26,4 Sąnaudos (5,6) Koreguotas EBITDA 20,8 Grynasis pelnas 12,4 Investicijos 0,1 Turtas 180,0 Nuosavas kapitalas 75,2 Įsipareigojimai 104,7</p> <p>Darbuotojų skaičius 0²</p>
<p align="center">Silesia1 Wind Farm Sp. z.o.o.</p> <p>Gamyba iš atsinaujinančių energijos išteklių</p>	<p>Įmonės kodas: 0000531275 Buveinės adresas: Puławska g. 2A, 02-566 Varšuva, Lenkija Valdoma įmonių akcijų dalis: UAB „Ignitis renewables“ - 100 % Įstatinis kapitalas: 78 414 050,00 zlotų Interneto svetainė: nuoroda</p>	<p>Veiklos rezultatai (mln. Eur):</p> <p>Pajamos 7,6 Sąnaudos (2,3) Koreguotas EBITDA 5,2 Grynasis pelnas 1,4 Investicijos 0,0 Turtas 89,8 Nuosavas kapitalas 52,5 Įsipareigojimai 37,3</p> <p>Darbuotojų skaičius 0²</p>
<p align="center">Ignitis Res Dev sp. z o. o.</p> <p>Atsinaujinančios energetikos projektų vystymas</p>	<p>Įmonės kodas: 0000873356 Buveinės adresas: Puławska g. 2A, 02-566 Varšuva, Lenkija Valdoma įmonių akcijų dalis: Ignitis Renewables Polska sp. z o. o. - 100 % Įstatinis kapitalas: 5 000,00 zlotų Interneto svetainė: nuoroda</p>	<p>Veiklos rezultatai (mln. Eur):</p> <p>Pajamos 0,0 Sąnaudos (0,4) Koreguotas EBITDA (0,4) Grynasis pelnas (0,4) Investicijos 0,3 Turtas 1,6 Nuosavas kapitalas (0,9) Įsipareigojimai 2,5</p> <p>Darbuotojų skaičius 0²</p>
<p align="center">Silesia2 Wind Farm S.A.</p> <p>Gamyba iš atsinaujinančių energijos išteklių</p>	<p>Įmonės kodas: 0000508979 Buveinės adresas: Puławska g. 2A, 02-566 Varšuva, Lenkija Valdoma įmonių akcijų dalis: UAB „Ignitis renewables“ - 100 % Įstatinis kapitalas: 102 567 311,00 zlotų Interneto svetainė: nuoroda</p>	<p>Veiklos rezultatai (mln. Eur):</p> <p>Pajamos 33,9 Sąnaudos (5,9) Koreguotas EBITDA 14,6 Grynasis pelnas 17,1 Investicijos 12,3 Turtas 285,1 Nuosavas kapitalas 118,3 Įsipareigojimai 166,7</p> <p>Darbuotojų skaičius 0²</p>

<p>Estonia Offshore Wind DevCo OÜ</p> <p>Atsinaujinančios energetikos projektų vystymas</p>	<p>Įmonės kodas: 16827546 Buveinės adresas: Harju maakond, Talinas, Kesklinna linnaosa, Hobujaama tn 4, 10151 Valdoma įmonių akcijų dalis: UAB „Ignitis renewables projektai 11“ – 50 %, CI NMF Estonia Sea I HoldCo Co ooperatief U.A. – 50 % Įstatinis kapitalas: 10 000,00 Eur Interneto svetainė: nuoroda</p>	<p>Veiklos rezultatai (mln. Eur):</p> <p>Pajamos 0,0 Sąnaudos (0,1) Koreguotas EBITDA (0,1) Grynasis pelnas (0,1) Investicijos 5,2 Turtas 9,8 Nuosavas kapitalas (0,5) Įsipareigojimai 10,2</p> <p>Darbuotojų skaičius 0²</p>
<p>UAB „ARROW HOLDCO“</p> <p>Atsinaujinančios energetikos projektų vystymas</p>	<p>Įmonės kodas: 306147711 Buveinės adresas: Laisvės pr. 10, Vilnius Valdoma įmonių akcijų dalis: UAB „Ignitis renewables“ - 100 % Įstatinis kapitalas: 2 500,00 Eur Interneto svetainė: nuoroda</p>	<p>Veiklos rezultatai (mln. Eur):</p> <p>Pajamos 0,0 Sąnaudos (0,1) Koreguotas EBITDA (0,1) Grynasis pelnas 0,3 Investicijos 137,6 Turtas 125,2 Nuosavas kapitalas 25,3 Įsipareigojimai 99,9</p> <p>Darbuotojų skaičius 1</p>
<p>UAB „Ignitis renewables projektai 9“</p> <p>Atsinaujinančios energetikos projektų vystymas</p>	<p>Įmonės kodas: 306734961 Buveinės adresas: Laisvės pr. 10, Vilnius Valdoma įmonių akcijų dalis: UAB „Ignitis renewables“ - 100 % Įstatinis kapitalas: 1 000,00 Eur Interneto svetainė: nuoroda</p>	<p>Veiklos rezultatai (mln. Eur):</p> <p>Pajamos 0,0 Sąnaudos (0,1) Koreguotas EBITDA (0,1) Grynasis pelnas (0,1) Investicijos 0,1 Turtas 0,3 Nuosavas kapitalas (0,2) Įsipareigojimai 0,5</p> <p>Darbuotojų skaičius 1</p>
<p>UAB „Ignitis renewables projektai 10“</p> <p>Atsinaujinančios energetikos projektų vystymas</p>	<p>Įmonės kodas: 306735351 Buveinės adresas: Laisvės pr. 10, Vilnius Valdoma įmonių akcijų dalis: UAB „Ignitis renewables“ - 100 % Įstatinis kapitalas: 1 000,00 Eur Interneto svetainė: nuoroda</p>	<p>Veiklos rezultatai (mln. Eur):</p> <p>Pajamos 0,0 Sąnaudos (0,0) Koreguotas EBITDA (0,0) Grynasis pelnas (0,0) Investicijos 0,0 Turtas 0,0 Nuosavas kapitalas (0,0) Įsipareigojimai 0,0</p> <p>Darbuotojų skaičius 1</p>
<p>UAB „Ignitis renewables projektai 11“</p> <p>Atsinaujinančios energetikos projektų vystymas</p>	<p>Įmonės kodas: 306741831 Buveinės adresas: Laisvės pr. 10, Vilnius Valdoma įmonių akcijų dalis: UAB „Ignitis renewables“ - 100 % Įstatinis kapitalas: 1 000,00 Eur Interneto svetainė: nuoroda</p>	<p>Veiklos rezultatai (mln. Eur):</p> <p>Pajamos 0,0 Sąnaudos (0,2) Koreguotas EBITDA (0,2) Grynasis pelnas (0,2) Investicijos 0,0 Turtas 0,2 Nuosavas kapitalas (0,2) Įsipareigojimai 0,4</p> <p>Darbuotojų skaičius 1</p>
<p>Ignitis renewables DevCo1 OÜ</p> <p>Atsinaujinančios energetikos projektų vystymas</p>	<p>Įmonės kodas: 17031447 Buveinės adresas: Narva mnt 5, 10117 Talinas, Estija Valdoma įmonių akcijų dalis: UAB „Ignitis renewables“ - 100 % Įstatinis kapitalas: 2 500,00 Eur Interneto svetainė: nuoroda</p>	<p>Veiklos rezultatai (mln. Eur):</p> <p>Pajamos 0,0 Sąnaudos (0,0) Koreguotas EBITDA (0,0) Grynasis pelnas (0,0) Investicijos 0,0 Turtas 0,2 Nuosavas kapitalas (0,0) Įsipareigojimai 0,2</p> <p>Darbuotojų skaičius 0²</p>

<p>Sunrise 1 sp. z.o.o.</p> <p>Gamyba iš atsinaujinančių energijos išteklių</p>	<p>Įmonės kodas: 0000915519 Buveinės adresas: Puławska g. 2A, 02-566, Varšuva, Lenkija Valdoma įmonių akcijų dalis: UAB „Ignitis renewables“ - 100 % Įstatinis kapitalas: 5 000,00 zlotų Interneto svetainė: nuoroda</p>	<p>Veiklos rezultatai (mln. Eur):</p> <p>Pajamos 0,4 Sąnaudos (0,3) Koreguotas EBITDA 0,1 Grynasis pelnas (0,4) Investicijos 0,3 Turtas 6,2 Nuosavas kapitalas (0,5) Įsipareigojimai 6,7</p> <p>Darbuotojų skaičius 0²</p>
<p>Sunrise 2 sp. z.o.o.</p> <p>Gamyba iš atsinaujinančių energijos išteklių</p>	<p>Įmonės kodas: 0000915740 Buveinės adresas: Puławska g. 2A, 02-566, Varšuva, Lenkija Valdoma įmonių akcijų dalis: UAB „Ignitis renewables“ - 100 % Įstatinis kapitalas: 5 000,00 Eur Interneto svetainė: nuoroda</p>	<p>Veiklos rezultatai (mln. Eur):</p> <p>Pajamos 0,4 Sąnaudos (0,3) Koreguotas EBITDA 0,1 Grynasis pelnas (0,3) Investicijos 0,7 Turtas 6,2 Nuosavas kapitalas (0,3) Įsipareigojimai 6,6</p> <p>Darbuotojų skaičius 0²</p>
<p>Sunrise 4 sp. z.o.o.</p> <p>Gamyba iš atsinaujinančių energijos išteklių</p>	<p>Įmonės kodas: 0000915737 Buveinės adresas: Puławska g. 2A, 02-566, Varšuva, Lenkija Valdoma įmonių akcijų dalis: UAB „Ignitis renewables“ - 100 % Įstatinis kapitalas: 5 000,00 zlotų Interneto svetainė: nuoroda</p>	<p>Veiklos rezultatai (mln. Eur):</p> <p>Pajamos 0,3 Sąnaudos (0,4) Koreguotas EBITDA (0,1) Grynasis pelnas (0,5) Investicijos 2,8 Turtas 12,1 Nuosavas kapitalas (0,5) Įsipareigojimai 12,6</p> <p>Darbuotojų skaičius 0²</p>
<p>TÖRVA 1 ENERGIAPARK OÜ</p> <p>Atsinaujinančios energetikos projektų vystymas</p>	<p>Įmonės kodas: 17122374 Buveinės adresas: Harju maakond, Talinas, Kesklinna linnaosa, Tartu mnt 82, 10112, Estija Valdoma įmonių akcijų dalis: Ignitis renewables DevCo1 OÜ - 50 %, RNW Projects OÜ - 50 % Įstatinis kapitalas: 100,00 Eur Interneto svetainė: nuoroda</p>	<p>Veiklos rezultatai (mln. Eur):</p> <p>Pajamos 0,0 Sąnaudos (0,0) Koreguotas EBITDA (0,0) Grynasis pelnas (0,0) Investicijos 0,3 Turtas 0,5 Nuosavas kapitalas (0,0) Įsipareigojimai 0,5</p> <p>Darbuotojų skaičius 0²</p>
<p>PÄRNU 1 ENERGIAPARK OÜ</p> <p>Atsinaujinančios energetikos projektų vystymas</p>	<p>Įmonės kodas: 17122500 Buveinės adresas: Harju maakond, Talinas, Kesklinna linnaosa, Tartu mnt 82, 10112, Estija Valdoma įmonių akcijų dalis: Ignitis renewables DevCo1 OÜ - 50 % ir RNW Projects OÜ - 50 % Įstatinis kapitalas: 100,00 Eur Interneto svetainė: nuoroda</p>	<p>Veiklos rezultatai (mln. Eur):</p> <p>Pajamos 0,0 Sąnaudos (0,0) Koreguotas EBITDA (0,0) Grynasis pelnas (0,0) Investicijos 0,4 Turtas 0,5 Nuosavas kapitalas (0,0) Įsipareigojimai 0,6</p> <p>Darbuotojų skaičius 0²</p>
<p>KADRINA 1 ENERGIAPARK OÜ</p> <p>Atsinaujinančios energetikos projektų vystymas</p>	<p>Įmonės kodas: 17122397 Buveinės adresas: Harju maakond, Talinas, Kesklinna linnaosa, Tartu mnt 82, 10112, Estija Valdoma įmonių akcijų dalis: Ignitis renewables DevCo1 OÜ - 50 %, RNW Projects OÜ - 50 % Įstatinis kapitalas: 100,00 Eur Interneto svetainė: nuoroda</p>	<p>Veiklos rezultatai (mln. Eur):</p> <p>Pajamos 0,0 Sąnaudos (0,0) Koreguotas EBITDA (0,0) Grynasis pelnas (0,0) Investicijos 0,1 Turtas 0,2 Nuosavas kapitalas (0,0) Įsipareigojimai 0,2</p> <p>Darbuotojų skaičius 0²</p>

<p>Väike-Maarja 1 Energiapark OÜ</p> <p>Atsinaujinančios energetikos projektų vystymas</p>	<p>Įmonės kodas: 17122747 Buveinės adresas: Harju maakond, Talinas, Kesklinna linnaosa, Tartu mnt 82, 10112, Estija Valdoma įmonių akcijų dalis: UAB „Ignitis renewables“ - 50 % Įstatinis kapitalas: 100,00 Eur Interneto svetainė: nuoroda</p>	<p>Veiklos rezultatai (mln. Eur):</p> <p>Pajamos 0,0 Sąnaudos (0,0) Koreguotas EBITDA (0,0) Grynasis pelnas (0,0) Investicijos 0,4 Turtas 0,8 Nuosavas kapitalas (0,0) Įsipareigojimai 0,9</p> <p>Darbuotojų skaičius 0²</p>
<p>Pärnu 2 Energiapark OÜ</p> <p>Atsinaujinančios energetikos projektų vystymas</p>	<p>Įmonės kodas: 17122380 Buveinės adresas: Harju maakond, Talinas, Kesklinna linnaosa, Tartu mnt 82, 10112, Estija Valdoma įmonių akcijų dalis: DevCo1 OÜ - 50 %, RNW Projects OÜ - 50 % Įstatinis kapitalas: 100,00 Eur Interneto svetainė: nuoroda</p>	<p>Veiklos rezultatai (mln. Eur):</p> <p>Pajamos 0,0 Sąnaudos (0,0) Koreguotas EBITDA (0,0) Grynasis pelnas (0,0) Investicijos 0,1 Turtas 0,2 Nuosavas kapitalas (0,0) Įsipareigojimai 0,2</p> <p>Darbuotojų skaičius 0²</p>
<p>Haljala 1 Energiapark OÜ</p> <p>Atsinaujinančios energetikos projektų vystymas</p>	<p>Įmonės kodas: 17122411 Buveinės adresas: Harju maakond, Talinas, Kesklinna linnaosa, Tartu mnt 82, 10112, Estija Valdoma įmonių akcijų dalis: Ignitis renewables DevCo1 OÜ – 50 % RNW Projects OÜ – 50 % Įstatinis kapitalas: 100,00 Eur Interneto svetainė: nuoroda</p>	<p>Veiklos rezultatai (mln. Eur):</p> <p>Pajamos 0,0 Sąnaudos (0,0) Koreguotas EBITDA (0,0) Grynasis pelnas (0,1) Investicijos 0,1 Turtas 0,3 Nuosavas kapitalas (0,1) Įsipareigojimai 0,3</p> <p>Darbuotojų skaičius 0²</p>
<p>Haapsalu 1 Energiapark OÜ</p> <p>Atsinaujinančios energetikos projektų vystymas</p>	<p>Įmonės kodas: 17122309 Buveinės adresas: Harju maakond, Talinas, Kesklinna linnaosa, Tartu mnt 82, 10112, Estija Valdoma įmonių akcijų dalis: Ignitis renewables DevCo1 OÜ – 50 % RNW Projects OÜ – 50 % Įstatinis kapitalas: 100,00 Eur Interneto svetainė: nuoroda</p>	<p>Veiklos rezultatai (mln. Eur):</p> <p>Pajamos 0,0 Sąnaudos (0,0) Koreguotas EBITDA (0,0) Grynasis pelnas (0,0) Investicijos 0,1 Turtas 0,2 Nuosavas kapitalas (0,0) Įsipareigojimai 0,3</p> <p>Darbuotojų skaičius 0²</p>
<p>UAB „Nord Wind Park“</p> <p>Atsinaujinančios energetikos projektų vystymas</p>	<p>Įmonės kodas: 306084944 Buveinės adresas: Laisvės pr. 10, Vilnius Valdoma įmonių akcijų dalis: UAB „Ignitis renewables“ - 100 % Įstatinis kapitalas: 310 000,00 Eur Interneto svetainė: nuoroda</p>	<p>Veiklos rezultatai (mln. Eur):</p> <p>Pajamos 0,0 Sąnaudos (0,2) Koreguotas EBITDA (0,2) Grynasis pelnas (0,2) Investicijos 1,4 Turtas 2,3 Nuosavas kapitalas 1,5 Įsipareigojimai 0,8</p> <p>Darbuotojų skaičius 1</p>
<p>„SP Venta“ SIA</p> <p>Atsinaujinančios energetikos projektų vystymas</p>	<p>Įmonės kodas: 42403048591 Buveinės adresas: Laisvės pr. 10, Vilnius Valdoma įmonių akcijų dalis: UAB ARROW HOLDCO – 100 % Įstatinis kapitalas: 18 793 824,00 Eur Interneto svetainė: nuoroda</p>	<p>Veiklos rezultatai (mln. Eur):</p> <p>Pajamos 1,5 Sąnaudos (1,1) Koreguotas EBITDA 0,4 Grynasis pelnas (1,9) Investicijos 49,9 Turtas 160,5 Nuosavas kapitalas 37,3 Įsipareigojimai 123,2</p> <p>Darbuotojų skaičius 0²</p>

<p>Ignitis renewables Latvia SIA</p> <p>Atsinaujinančios energetikos projektų vystymas</p>	<p>Įmonės kodas: 40203380662 Buveinės adresas: Gustava Zemgala g. 74A, Ryga, Latvija Valdoma įmonių akcijų dalis: UAB „Ignitis renewables“ - 100 % Įstatinis kapitalas: 4 225 000,00 Eur Interneto svetainė: nuoroda</p>	<p>Veiklos rezultatai (mln. Eur):</p> <p>Pajamos 3,8 Sąnaudos (5,8) Koreguotas EBITDA (2,0) Grynasis pelnas (2,5) Investicijos 0,3 Turtas 3,4 Nuosavas kapitalas 0,0 Įsipareigojimai 3,4</p> <p>Darbuotojų skaičius 64</p>
<p>Ignitis Renewables Polska sp. z o. o.</p> <p>Atsinaujinančios energetikos projektų vystymas</p>	<p>Įmonės kodas: 0000871214 Buveinės adresas: Puławska g. 2A, 02-566 Varšuva, Lenkija Valdoma įmonių akcijų dalis: UAB „Ignitis renewables“ - 100 % Įstatinis kapitalas: 37 500,00 zlotų Interneto svetainė: nuoroda</p>	<p>Veiklos rezultatai (mln. Eur):</p> <p>Pajamos 1,7 Sąnaudos (4,6) Koreguotas EBITDA (2,9) Grynasis pelnas (2,3) Investicijos 0,0 Turtas 30,4 Nuosavas kapitalas 28,9 Įsipareigojimai 1,5</p> <p>Darbuotojų skaičius 43</p>
<p>Ignitis renewables Estonia OÜ</p> <p>Atsinaujinančios energetikos projektų vystymas</p>	<p>Įmonės kodas: 17035681 Buveinės adresas: Narva mnt 5, 10117 Talinas, Estija Valdoma įmonių akcijų dalis: UAB „Ignitis renewables“ - 100 % Įstatinis kapitalas: 2 500,00 Eur³ Interneto svetainė: nuoroda</p>	<p>Veiklos rezultatai (mln. Eur):</p> <p>Pajamos 0,7 Sąnaudos (1,5) Koreguotas EBITDA (0,8) Grynasis pelnas (1,0) Investicijos 0,2 Turtas 3,4 Nuosavas kapitalas 0,8 Įsipareigojimai 2,6</p> <p>Darbuotojų skaičius 12</p>

¹2026 m. vasario mėn. buvo padidintas UAB "Offshore wind farm 1" įstatinis kapitalas, kuris šiuo metu yra 9 271 244,00 Eur.

²Nėra sudarytų darbo sutarčių. Išrinktas valdybos narys yra įmonės atstovas

³2026 m. sausio 22 d. buvo padidintas įstatinis kapitalas, kuris šiuo metu yra 2,002,500.00 Eur.

5. Tvarumas

5.1	Tvarumo apžvalga	70
5.2	Tvarumas „Ignitis“ Grupėje ir bendrovėje „Ignitis renewables“	71
5.3	Santykiai su suinteresuotomis šalimis ir ASV prioritetų vertinimas	73
5.4	Svarbiausių „Ignitis renewables“ tvarumo poveikių, rizikų ir galimybių apžvalga	76

5.1 Tvarumo apžvalga

Aktuali UAB „Ignitis renewables“ informacija apie tvarumą yra teikiama AB „Ignitis grupė“, registruotos buveinės adresas Laisvės pr. 10, 04215 Vilnius, įmonių grupės 2025 integruotame metiniame pranešime.

AB „Ignitis grupė“ tvarumo ataskaita su tvarumo atskaitomybės užtikrinimo išvada pateikta Grupės interneto svetainėje.

UAB „Ignitis renewables“ yra patrunuojamoji įmonė ir jos bei jos patrunuojamųjų įmonių informacija apie tvarumą yra pateikta patrunuojančiosios įmonės AB „Ignitis grupė“ integruotame metiniame pranešime, todėl vadovaujantis Lietuvos Respublikos įmonių ir įmonių grupių atskaitomybės įstatymo 23 straipsnio 1 dalies 1 punktu, atitinka sąlygą neteikti įmonių ir įmonių grupių atskaitomybės įstatyme nurodytos informacijos tvarumo klausimais.

Į konsoliduotąją AB „Ignitis grupė“ vadovybės ataskaitą integruotojoje 2025 m. metinėje tvarumo ataskaitoje pateikiama AB „Ignitis grupė“ ir jai priklausančių įmonių (toliau – Grupė), taip pat ir jai priklausančios REN, tvarumo informacija. Tai apima įsipareigojimų ir veiksmų apžvalgą tokiose srityse, kaip aplinkosauginis veiksmingumas, socialinė atsakomybė ir valdysenos praktika. Tvarumo ataskaitą galima rasti Grupės interneto svetainės www.ignitisgrupe.lt dalyse „Investuotojams“ bei „Tvarumas“.

Grupės tvarumo ataskaita rengta vadovaujantis Įmonių informacijos apie tvarumą teikimo direktyva, kuri 2024 m. liepos 1 d. buvo perkelta į Lietuvos Respublikos teisę ir visiškai suderinta su Europos tvarumo atskaitomybės standartais (ETAS). Atskleidžiama informacija yra pagrįsta dvejopo reikšmingo vertinimu, kurio metu identifikuoti Grupės lygiu reikšmingi su tvarumu susiję poveikiai, rizikos ir galimybės (angl. impacts, risks and opportunities, toliau – IRO).

Grupės tvarumo ataskaita yra parengta konsoliduotu pagrindu ir jos taikymo sritis yra suderinta su 2025 m. finansinėmis ataskaitomis.

Toliau pateikiama apibendrinta informacija, kokia tvarumo informacija yra aktuali UAB „Ignitis renewables“ ir kuriose Grupės tvarumo ataskaitos dalyse ją galima rasti.

5.2 Tvarumas „Ignitis“ Grupėje ir bendrovėje „Ignitis renewables“

Tvarumas yra Grupės strategijos dalis ir, siekiant įgyvendinti siekį sukurti 100 proc. žalią ir saugią energetikos ekosistemą dabarties ir ateities kartoms, Grupės strategijoje yra nustatyti aiškūs į siekį orientuoti prioritetai, norint pasiekti užsibrėžtų aplinkosaugos, socialinės atsakomybės ir valdysenos (ASV) tikslų. Mums svarbu laikytis geriausių tvarumo praktikų, išlaikyti ir nuolat gerinti ASV reitingus. Grupės 2025–2028 m. strateginiame plane buvo nustatyti penki strateginiai tvarumo prioritetai, didžiausią dėmesį skiriant dekarbonizacijai, saugai, darbuotojų patirčiai, įvairovei ir tvarios vertės kūrimui. Visose šiose penkiose srityse atsižvelgiama į Grupės su tvarumu susijusius IRO.

Grupės darnumo politika nustato bendrus Grupės tvarumo principus bei šių principų įgyvendinimo priemones visose Grupės įmonėse, įskaitant REN. Ja siekiama kurti atsakingo ir darniai vystomo verslo kultūrą ir praktiką. Darnumo politikoje atskleidžiamas, tarp visų kitų, Grupės įsipareigojimas laikytis Jungtinių Tautų Pasaulinio susitarimo principų ir derinti savo strateginius tikslus ir veiklą su Darnaus vystymosi tikslais, prisidėti prie Paryžiaus susitarimo kovojant su klimato kaita bei vadovautis gerosiomis valdysenos praktikomis.

Informacija apie kitas politikas ir tvarumo valdymą skelbiama viešai ir pateikiama Grupės 2025 m. Tvarumo ataskaitoje. Kartu su išsamia informacija apie mūsų tvarumo valdymą, periodiškai tarpiniuose ir metiniame pranešimuose skelbiame tvarumo apžvalgą ir ASV duomenis. Tokiu būtu užtikriname, kad visos mūsų suinteresuotosios šalys gautų reikiamą informaciją apie Grupės įgyvendinamus tvarumo tikslus.

Tvarumo veiklos Grupės įmonėse koordinuojamos centralizuotai per atskirą, tiesiogiai patronuojančios bendrovės vadovui atskaitingą Tvarumo funkciją. Grupės valdyba priima sprendimus dėl organizacijos tvarumo strateginių krypčių, politikų ir veiklų formavimo, patvirtinimo ir atnaujinimo. Išsamų tvarios veiklos valdymo Grupėje aprašymą galite rasti Grupės 2025 m. tvarumo ataskaitoje, bei Grupės interneto svetainės dalyje „Tvarumas“.

Grupės narystės ir išorinės iniciatyvos

Tvarią veiklą vykdomė kartu su savo partneriais. Dalyvaudami įvairių organizacijų veikloje dalijamės patirtimi ir mokomės iš kitų. Grupė prisideda prie šių pasaulinių iniciatyvų:

- esame įsipareigoję vadovautis Pasaulinio susitarimo (angl. UN Global Compact) principais;
- savo veikla siekiame prisidėti Darnaus vystymosi tikslų (angl. UN Sustainable Development Goals, DVT) įgyvendinimo;
- siekiame nulinio emisijų balanso iki 2040–2050 m. pagal SBTi patvirtintus ŠESD emisijų mažinimo tikslus;
- pasirašėme Moterų įgalinimo principus (angl. Women's Empowerment Principles, WEPs), taip skatindami lyčių lygybę ir moterų įgalinimą.



Išsamesnę informaciją apie mūsų partnerystes galite rasti mūsų interneto svetainėje.

Tvarumo tikslai ir siektini rodikliai

REN skiria svarbų dėmesį ASV aspektams, turi nustačiusi pagrindinius ASV būklę nustatančius rodiklius bei nuolat stebi jų reikšmes.

Pagrindiniai „Ignitis renewables“ stebimi ASV rodikliai

Rodiklis	Matavimo vnt.	2024 m.	2025 m.
ŠESD emisijos ¹	Tūkst. t CO ₂ ekv.	21,32	29,46
1 apimtis	Tūkst. t CO ₂ ekv.	0,13	0,18
2 apimtis	Tūkst. t CO ₂ ekv.	1,54	4,49
3 apimtis	Tūkst. t CO ₂ ekv.	19,65	24,80
Mirtini nelaimingi atsitikimai (darbuotojai)	vnt.	0	0
Mirtini nelaimingi atsitikimai (rangovai)	vnt.	0	0
TRIR (darbuotojai)	-	0	1,8
TRIR (rangovai)	-	0	0
eNPS (darbuotojų pasitenkinimo rodiklis)	-	53,9	45,5
Moterų dalis vadovaujančiose pozicijose	%	17,65	14,29

¹2024 metais atnaujinta ŠESD skaičiavimo metodika, dėl kurios ženkliai pasikeitė REN emisijos. Šioje ataskaitoje pateikiamų ŠESD duomenų negalima lyginti su buvusiomis ataskaitomis.

Nuo paskutinės ataskaitos kelių 3-iosios apimties kategorijų skaičiavimai – 3.1 Įsigytos prekės ir paslaugos, 3.2 Kapitalo prekės ir 3.5 Veikloje susidaranti atliekos – buvo patikslinti, todėl 2025 m. duomenys atitinkamai pakoreguoti.

5.3 Santykiai su suinteresuotomis šalimis ir ASV prioritetų vertinimas

Aktyvus suinteresuotųjų šalių įtraukimas yra esminis tvarumo įgyvendinimo darbotvarkės aspektas vertinant ASV prioritetus. Grupės suinteresuotųjų šalių įtraukimo gairėse akcentuojamas jos įsipareigojimas įsiklausyti į suinteresuotųjų šalių nuomones ir jas įtraukti. Palaikydama nuolatinį dialogą, Grupė stengiasi suprasti jų požiūrius, susirūpinimą keliančius dalykus ir lūkesčius. Tokiu nuolatiniu dialogu vadovaujames įgyvendindami tvarumo tikslus, projektus ir procesus, kurie atitinka mūsų suinteresuotųjų šalių interesus ir išreiškiamas nuomones.

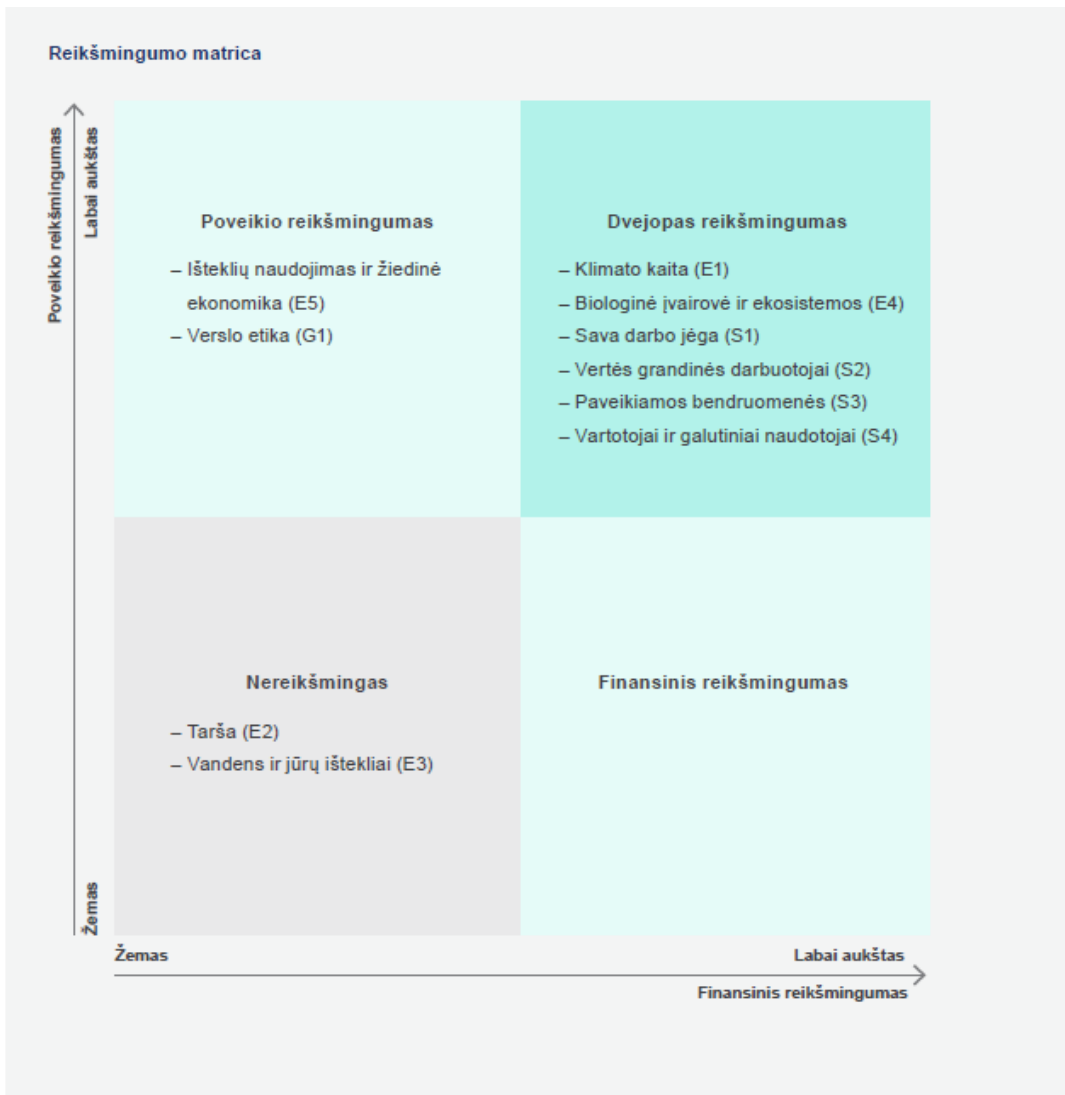
Grupė 2024 m. parengė suinteresuotų šalių vertinimo įtraukimo gaires atsižvelgdama į 2023 m. liepos 31 d. Komisijos deleguotojo reglamento (ES) 2023/2772 I priede nurodytus principus, ir Europos tvarumo atskaitomybės standarto (ETAS) pateiktas Europos finansinės atskaitomybės patariamąsios grupės (EFRAG) įgyvendinimo gaires dėl dvejopo reikšmingumo. Grupė nustatė ir įvertino savo veiklos poveikį žmonėms ir aplinkai, taip pat galimas verslo rizikas ir galimybes. Be to, Grupė įvertino savo poveikį, rizikas ir galimybes (IRO) pagal daugelį temų, didelį dėmesį skirdama tam, kas paaiškėjo sudarant skirtingų verslo segmentų, įskaitant REN, vertės grandinės žemėlapius.

Pagrindinės REN suinteresuotosios šalys

Darbuotojai	Valstybės ir savivaldybių institucijos	Partneriai
Vietos bendruomenės	Tiekėjai ir rangovai	
Investuotojai, akcininkai	Žiniasklaida	

Šio proceso metu išsakyti suinteresuotųjų lūkesčiai buvo derinami su esamais REN tikslais ir uždaviniais, kurių pagrindu išskirtos prioritetingos REN temos, atitinkančios tiek suinteresuotų šalių lūkesčius, tiek nustatytus REN veiklos tikslus. Dvejopo reikšmingumo vertinimo (DRV) rezultatas tampa pagrindu tolesniam tvarumo įtvirtinimui REN veikloje tokiu būdu, kuris leidžia atsižvelgti į bendrą REN poveikį jos suinteresuotoms šalims ir bendrai derinti suinteresuotųjų išsakytus lūkesčius su strateginiais tikslais.

Grupės dvejojo reikšmingumo vertinimo matrica



Grupės atliktas išsamus DRV procesas apėmė šiuos etapus:

- Suinteresuotųjų šalių įtraukimas: įtraukti įvairių sričių ekspertai ir Grupės funkcijos, siekiant suformuoti bendrą supratimą apie teisės aktus ir vertinimo tikslus.
- Vertės grandinių schemų sudarymas: ekspertai sudarė pagrindinių verslo segmentų, įskaitant REN, vertės grandinių schemas, nustatydami poveikius, rizikas ir galimybes.
- Poveikių sąrašo sudarymas ir grupavimas: sudarytas išsamus esamų ir potencialių poveikių sąrašas, sugrupuotas pagal ETAS.
- Poveikio reikšmingumo vertinimas: poveikiai įvertinti, rezultatai dokumentuoti DRV įrankyje.
- Reikšmingų poveikių patikrinimas: aptartas su suinteresuotomis šalimis ir įvertintas jų svarbumas. Vidinių strateginių sesijų metu REN valdyba išgrynino sąsajas tarp išsakytų suinteresuotųjų lūkesčių ir veiklos strategijos.
- Finansinio reikšmingumo vertinimas: skirtas galimoms su tvarumu susijusioms rizikoms ir galimoms su tvarumu susijusioms galimybėms įvertinti. Jis atliktas įtraukiant rizikos valdymo, finansų ir tvarumo ekspertus. Sudarytas rizikų ir galimybių sąrašas, įvertintas jų finansinis reikšmingumas.

- Nustatymas: galutinis reikšmingų poveikių, rizikų ir galimybių sąrašas nustatytas remiantis dialogo su suinteresuotosiomis šalimis rezultatais ir vertinimų rezultatais.

Grupė nustatė, kad Klimato kaitos (E1), Biologinės įvairovės ir ekosistemų (E4), Išteklių naudojimo ir žiedinės ekonomikos (E5), Savos darbo jėgos (S1), Vertės grandinės darbuotojų (S2), Paveikiamų bendruomenių (S3), Vartotojų ir galutinių naudotojų (S4) ir Verslo etikos (G1) tvarumo klausimai yra reikšmingi, o Tarša (E2) ir Vandens ir jūrų išteklių (E3) – nereikšmingi. Nustatyta, kad Grupės reikšmingumo vertinimas atitinka REN reikšmingas temas.

Išsamus visos Grupės reikšmingumo vertinimo aprašymas pateikiamas 2025 m. metinėje Grupės tvarumo ataskaitoje.

ASV rizikos ir jų vertinimas

Pagrindinės ASV rizikos ir jų valdymo sprendimai plačiau atskleisti šios ataskaitos dalyje „4.4 Rizikos ir jų valdymas“.

5.4 Svarbiausių „Ignitis renewables“ tvarumo poveikių, rizikų ir galimybių apžvalga

Toliau pateikiamose lentelėse išvardyti su tvarumu susiję IRO, kurie yra reikšmingi REN. Visas Grupei reikšmingų temų sąrašas, įgyvendinamos priemonės ir iniciatyvos pateikiamos 2025 m. integruotame metiniame grupės pranešime. Informacija apie REN veiksmus, iniciatyvas ir tikslus pateikiama verslo segmento „Žalieji pajėgumai“ aprašymuose.

Kiekviena reikšminga ETAS tema lentelėse yra pateikta su nurodytomis potėmėmis, kuriose nustatytas reikšmingas poveikis, rizikos ar galimybės susijusios su, pavyzdžiui, klimato kaitos švelninimu ir prisitaikymu prie klimato kaitos.

Be to, lentelėse nurodyta, ar poveikis ir rizikos pasireiškia pačios Grupės veikloje (angl. own operations, toliau – OO), ar jos vertės grandinėje (angl. value chain, toliau – VC). Grupė taip pat atskleidžia, ar jos daromas poveikis yra teigiamas ar neigiamas. Poveikis – tai esamas poveikis, nebent yra nurodoma, kad tai yra potencialus poveikis.

Aplinkosauga

Reikšmingi IRO	Aprašymas	Detalesnė informacija apie IRO ir jo aktualumą pateikiama Grupės tvarumo ataskaitos dalyje
Tiesioginės ir netiesioginės ŠESD emisijos Tipas: neigiamas poveikis Vertės grandinės dalis: OO ir VC Pokyčiai palyginti su 2024 m.: nėra	ŠESD emisijos, kurios susidaro energijos gamybos (pvz., deginimo proceso metu susidarančios emisijos), energijos naudojimo (pvz., savoms reikmėms įsigyta elektros energija), energijos tiekimo (pvz., mažmeninė prekyba elektros energija) ir kitų veiklų metu neigiamai veikia klimato kaitą.	6.2 Aplinka - E1 Klimato kaita - Potėmė: Klimato kaitos švelninimas
Žaliosios energijos portfelio didinimas Tipas: teigiamas poveikis Vertės grandinės dalis: OO ir VC Pokyčiai palyginti su 2024 m.: nėra	Siekiant užtikrinti perėjimą prie atsinaujinančių išteklių ir dekarbonizaciją, plečiami Žalieji pajėgumai, daugiausia dėmesio skiriant jūrinio ir sausumos vėjo projektams, taip pat vystomos žaliojo lankstumo technologijos, pavyzdžiui EEKS, hidroakumuliacinė elektrinė ir elektros kaupimo ir konvertavimo (angl. power-to-x) technologijos	6.2 Aplinka - E1 Klimato kaita - Potėmė: Klimato kaitos švelninimas
Nepakankama parama įgyvendinant energetikos sektoriaus transformaciją Tipas: rizika Vertės grandinės dalis: OO Pokyčiai palyginti su 2024 m.: nėra	Tolesnę žaliosios gamybos ir žaliojo lankstumo technologijų plėtrą gali apsunkinti politinė nežinomybė ir nepakankama politinė parama, dėl ko gali sulėtėti Žaliųjų pajėgumų plėtra ir būti sunkiau įgyvendinti klimato kaitos švelninimo priemonės.	6.2 Aplinka - E1 Klimato kaita - Potėmė: Klimato kaitos švelninimas
Pasaulinės ir regioninės atsinaujinančios energetikos kontekstas Tipas: galimybė Vertės grandinės dalis: OO Pokyčiai palyginti su 2024 m.: nėra	Paryžiaus susitarimas dėl klimato kaitos ir ES žaliasis kursas skatina sparčiai pereiti prie atsinaujinančiųjų išteklių energijos. Dėl to susidaro galimybė investuoti į tvarumą skatinančius sprendimus ir sumažinti ŠESD emisijų kiekį	6.2 Aplinka - E1 Klimato kaita - Potėmė: Klimato kaitos švelninimas
Fiziniai ūmūs ir lėtiniai su klimatu susiję reiškiniai Tipas: rizika Vertės grandinės dalis: OO Pokyčiai palyginti su 2024 m.: nėra	Dėl lėtinių su klimatu susijusių reiškinų gali atsirasti gamybos įvertinimo neapibrėžtumų, nes atsinaujinančiųjų išteklių energijos gamyba priklauso nuo gamtinių išteklių, pvz., vėjo pobūdžio. Ūmūs su klimatu susiję reiškiniai gali trikdyti statybą ar skirtingų projektų darbus, dėl ko tenka atlikti daugiau remonto darbų, ypač antžeminių linijų.	6.2 Aplinka - E1 Klimato kaita - Potėmė: Prisitaikymas prie klimato kaitos
Poveikis ekosistemų būklei ir sąlygoms Tipas: neigiamas poveikis Vertės grandinės dalis: OO Pokyčiai palyginti su 2024 m.: nėra	Grupės operacijos gali veikti ekosistemų būklę ir sąlygas, taip skatindamos kraštovaizdžio ir vandens aplinkos pokyčius, kurie gali sąlygoti ekosistemų degradaciją ir (arba) galimybės teikti vertingas paslaugas praradimą.	6.2 Aplinka - E4 Biologinė įvairovė ir ekosistemos - Potėmė: Tiesioginiai poveikio biologinės įvairovės nykimui veiksniai

Reikšmingi IRO	Aprašymas	Detalesnė informacija apie IRO ir jo aktualumą pateikiama Grupės tvarumo ataskaitos dalyje
Neatitikimas aplinkosaugos reikalavimams Tipas: rizika Vertės grandinės dalis: OO Pokyčiai palyginti su 2024 m.: nauja	Rizika yra susijusi su atvejais, kai Grupė gali pažeisti aplinkosaugos teisės aktus arba aplinkosaugos leidimus, įskaitant reikšmingą poveikį žaliosios energijos gamybai dėl saugomų retų paukščių rūšių (pvz., erelių) apsaugos.	6.2 Aplinka - E4 Biologinė įvairovė ir ekosistemos Poveikis rūšių būklei - Potemė:
Energijos gavyba iš atliekų Tipas: teigiamas poveikis Vertės grandinės dalis: OO ir VC Pokyčiai palyginti su 2024 m.: nauja potemė	Gamindama (šilumos ir elektros) energiją iš atliekų, Grupė nukreipia atliekas nuo sąvartynų, taip mažindama atliekų kiekį ir neperdirbamų atliekų poveikį aplinkai.	6.2 Aplinka - E5 Išteklių naudojimas ir žiedinė ekonomika - Potemė: Atliekos

Socialinė atsakomybė

Reikšmingi IRO	Aprašymas	Detalesnė informacija apie IRO ir jo aktualumą pateikiama Grupės tvarumo ataskaitos dalyje
Su darbu susiję sužalojimai ir mirtys Tipas: neigiamas poveikis Vertės grandinės dalis: OO Pokyčiai palyginti su 2024 m.: nėra	Energetikos sektorius yra susijęs su darbu didelės rizikos aplinkoje. Tai kelia profesinės saugos ir sveikatos riziką, kuri daro poveikį mūsų darbuotojams.	6.3. Socialinė atsakomybė - S1 Sava darbo jėga - Potemė: Darbo sąlygos
Reikli profesinė aplinka Tipas: neigiamas poveikis Vertės grandinės dalis: OO Pokyčiai palyginti su 2024 m.: naujas	Igyvendinant tvarios energetikos sektoriaus transformacijos skatinamus ambicingus tikslus ir didelės apimties projektus, tenka dirbti įtemptomis sąlygomis, kurios veikia darbuotojų gerovę ir gali sukelti perdegimą, stresą ir psichikos sveikatos problemų. Grupė stengiasi sukurti visapusišką psichikos sveikatos ekosistemą, užtikrinančią darbuotojų gerovę ir didinančią jų atsparumą.	6.3. Socialinė atsakomybė - S1 Sava darbo jėga - Potemė: Darbo sąlygos
Darbuotojų sauga ir sveikata Tipas: rizika Vertės grandinės dalis: OO Pokyčiai palyginti su 2024 m.: nėra	Energetikos sektoriuje tenka dirbti didelės rizikos aplinkoje, pavyzdžiui, statybvietėse, atokiose vietovėse, ir pavojingomis sąlygomis (aukštis, įtampa ir kt.). Dėl to gali padidėti fizinės žalos rizika, įskaitant nelaimingus atsitikimus, susižeidimus ir žūtis.	6.3. Socialinė atsakomybė - S1 Sava darbo jėga - Potemė: Darbo sąlygos
Skatinama kurti kultūrą be diskriminacijos ir priekabiavimo Tipas: teigiamas poveikis Vertės grandinės dalis: OO Pokyčiai palyginti su 2024 m.: nėra	Grupė puoselėja kultūrą be diskriminacijos ir priekabiavimo, nes tai yra būtina kuriant saugią, įtraukią ir našią darbo aplinką. Ugdydama pagarbą ir užtikrindama lygybę, Grupė įgalina darbuotojus ir stiprina bendradarbiavimą.	6.3. Socialinė atsakomybė - S1 Sava darbo jėga - Potemė: Vienodas požiūris ir lygios galimybės visiems
Nevienodas pasiskirstymas pagal lytį Tipas: neigiamas poveikis Vertės grandinės dalis: OO Pokyčiai palyginti su 2024 m.: perklasifikuota iš teigiamo į neigiamą	Atkreipdama dėmesį į tradiciškai vyrų dominuojamam energetikos sektoriui būdingas lyčių pusiausvyros problemas, Grupė pripažįsta, kad lyčių pasiskirstymas įvairiose pareigybėse, įskaitant vadovaujančias, nėra vienodas. Grupė siekia kurti įvairių ir įtraukią aplinką, kartu užtikrindama lygias galimybes visiems darbuotojams.	6.3. Socialinė atsakomybė - S1 Sava darbo jėga - Potemė: Vienodas požiūris ir lygios galimybės visiems
Žmogiškasis kapitalas Tipas: rizika Vertės grandinės dalis: OO Pokyčiai palyginti su 2024 m.: nėra	Aukštos kvalifikacijos darbuotojai yra labai svarbūs įgyvendinant Grupės strateginius tikslus, ypač mums einant energetikos sektoriaus transformacijos priešakyje. Siekiant sėkmingai veikti šioje besikeičiančioje aplinkoje, būtinos naujos kompetencijos. Ekspertinės patirties stoka gali būti reikšmingu mūsų pažangos trikdžiu. Savo konkurenciniam pranašumui išlaikyti, turime investuoti į talentų ugdymą ir puoselėti kultūrą, kurioje skatinama kurti naujoves ir laikytis geriausios praktikos.	6.3. Socialinė atsakomybė - S1 Sava darbo jėga - Potemė: Vienodas požiūris ir lygios galimybės visiems
Su darbu susiję sužalojimai ir mirtys Tipas: neigiamas poveikis Vertės grandinės dalis: VC Pokyčiai palyginti su 2024 m.: nėra	Energetikos sektorius yra susijęs su darbu didelės rizikos aplinkoje. Tai kelia profesinės saugos ir sveikatos riziką, kuri daro poveikį vertės grandinės darbuotojams kaip mūsų rangovams.	6.3. Socialinė atsakomybė - S2 Vertės grandinės darbuotojai - Potemė: Darbo sąlygos

Reikšmingi IRO	Aprašymas	Detalesnė informacija apie IRO ir jo aktualumą pateikiama Grupės tvarumo ataskaitos dalyje
Darbuotojų sauga ir sveikata Tipas: rizika Vertės grandinės dalis: VC Pokyčiai palyginti su 2024 m.: nėra	Energetikos sektoriuje neišvengiamai tenka dirbti didelės rizikos aplinkoje, pavyzdžiui, statybvietėse, atokiose vietovėse, ir pavojingomis sąlygomis (aukštis, įtampa ir kt.). Dėl to gali padidėti fizinės žalos rizika, įskaitant nelaimingus atsitikimus, susižeidimus ir žūtis.	6.3. Socialinė atsakomybė - S2 Vertės grandinės darbuotojai - Potemė: Darbo sąlygos
Trukdymas ir gyvenimo sąlygų trikdymas statybų metu Tipas: neigiamas poveikis Vertės grandinės dalis: OO ir VC Pokyčiai palyginti su 2024 m.: naujas	Energetikos infrastruktūros objektų statybų ir (arba) priežiūros darbai gali kelti triukšmą, gali būti intensyviai vykdomi, retai apgyvendintose vietovėse naudojant daug sunkių transporto priemonių, o tai gali trikdyti netoliese įsikūrusių gyventojų kasdienį gyvenimą.	6.3. Socialinė atsakomybė - S3 Paveikiamos bendruomenės - Potemė: Bendruomenių ekonominės, socialinės ir kultūrinės teisės
Bendruomenių ekonominio vystymosi stiprinimas Tipas: teigiamas poveikis Vertės grandinės dalis: OO Pokyčiai palyginti su 2024 m.: nėra	Vystydama žalios energijos projektus Grupė remia vietos verslus ir plečia infrastruktūrą, taip skatindama vietos bendruomenių ekonominį augimą ir gerindama jų gyvenimo kokybę. Tai apima naujų darbo vietų kūrimą, vietos verslo skatinimą ir galimybių gauti pagrindines paslaugas didinimą.	6.3. Socialinė atsakomybė - S3 Paveikiamos bendruomenės - Potemė: Bendruomenių ekonominės, socialinės ir kultūrinės teisės
Pusiausvyros tarp atsinaujinančios energetikos plėtros ir bendruomenių interesų bei joms susirūpinimą keliančių dalykų palaikymas Tipas: rizika Vertės grandinės dalis: OO Pokyčiai palyginti su 2024 m.: nėra	Norint užtikrinti žalios energijos projektų vystymą remiantis pasauliniais klimato kaitos tikslais ir kartu atsižvelgti į vietos bendruomenės rūpinimą klausimus ir jų prioritetus, būtina išlaikyti pusiausvyrą ir bendruomenes įtraukti dar projekto pradžioje. Nereaguojant į vietos bendruomenių pasipriešinimą ar skundus ankstyvajame projekto etape, gali tapti sudurti su tokiomis pasekmėmis kaip ilgesnė vystymo trukmė, didesnės išlaidos ar net projekto nutraukimas.	6.3. Socialinė atsakomybė - S3 Paveikiamos bendruomenės - Potemė: Bendruomenių ekonominės, socialinės ir kultūrinės teisės
Kibernetinis saugumas Tipas: rizika Vertės grandinės dalis: VC Pokyčiai palyginti su 2024 m.: nėra	Kibernetinės atakos kelia organizacijai reikšmingą riziką, dėl jos svarbos teikiant energetikos paslaugas Lietuvoje. Šios atakos gali būti įvairios – nuo paprastų duomenų vagysčių (angl. phishing) iki sudėtingų duomenų apsaugos pažeidimų ir išpuolių naudojant išpirkos reikalaujančią programinę įrangą (angl. ransomware attacks), kurie yra reikšmingi Grupės mastu ir dėl kurių sutrinkdama svarbių energijos gamybos sistemų veikla, įvykdomas asmens duomenų nutekėjimas, konfidencialios informacijos vagystė ir kt.	6.3. Socialinė atsakomybė - S4 Vartotojai ir galutiniai naudotojai - Potemė: Su informacija susijęs poveikis vartotojams ir (arba) galutiniams naudotojams

Valdysena

Reikšmingi IRO	Aprašymas	Detalesnė informacija apie IRO ir jo aktualumą pateikiama Grupės tvarumo ataskaitos dalyje
Stipri įmonės kultūra Tipas: teigiamas poveikis Vertės grandinės dalis: OO Pokyčiai palyginti su 2024 m.: nėra	Grupė puoselėja stiprią įmonės kultūrą, pagrįstą aukštais etikos standartais, skaidrumu, pranešėjų apsauga ir gerąja valdymo praktika. Tokiu būdu darbo aplinkoje kuriamas pasitikėjimas ir atsakingumas, rodomas pavyzdys ir skatinamas suinteresuotųjų šalių pasitikėjimas.	6.4. Valdysena - G1 Verslo etika - Potemė: Įmonės kultūra
Tvarumą skatinančių pirkimų praktika Tipas: teigiamas poveikis Vertės grandinės dalis: VC Pokyčiai palyginti su 2024 m.: nėra	Pripažindama, kad mūsų poveikis aplinkai ir visuomenei siekia toliau nei tik mūsų vykdoma veikla, todėl Grupė integruoja tvarumo principus į savo pirkimų praktiką, skatindama aplinkosauginę ir socialinę atsakomybę, skaidrumą ir atsekamumą tiekimo grandinėje.	6.4. Valdysena - G1 verslo etika - Potemė: Santykių su tiekėjais valdymas, įskaitant mokėjimo praktiką
Energetinis saugumas Tipas: teigiamas poveikis Vertės grandinės dalis: OO ir VC Pokyčiai palyginti su 2024 m.: nėra	Grupė, prisidėdama perėjimo prie klimato požiūriu neutralios, saugios ir nepriklausomos energetikos ekosistemos regione lyderės vaidmenį, prisidėdama prie Europos dekarbonizacijos ir sudarydama sąlygas atsinaujinančios energijos srautų judėjimui, vaidina svarbų vaidmenį įgyvendinat Lietuvos nacionalinės energetinės nepriklausomybės strategiją.	6.4. Valdysena - G1 Verslo etika - Konkrečiai įmonei būdinga potėmė: Indėlis į nacionalinę energetikos strategiją

Kiti finansiniai ir nefinansiniai veiklos rezultatai, susiję su veiksmais dėl klimato kaitos (E1), personalo (S1), kovos su korupcija ir kyšininkavimu (G1), atskleidžiami Grupės metiniame pranešime.

Apie galimai neetišką Grupės darbuotojų ar atstovų elgesį, diskriminacijos ar korupcijos atvejus bei kitus tvarumo principų pažeidimus ar susirūpinimą keliančius klausimus skatiname pranešti Pasitikėjimo linijai elektroniniu paštu pasitikejimolinija@ignitis.lt, telefonu +370 640 88889 arba užpildyti formą internete. Šiais kontaktais gali naudotis tiek darbuotojai, tiek visos suinteresuotosios šalys.

Jei turite klausimų dėl Grupės tvarumo ataskaitos turinio ar „Ignitis renewables“ tvarumo veiklų, kreipkitės el. paštu sustainability@ignitis.lt.

6. Finansinės ataskaitos

6.1	Konsoliduotosios finansinės ataskaitos	81
6.2	Bendrovės finansinės ataskaitos	126
6.3	Nepriklausomo auditoriaus išvada	153
6.4	Informacija apie auditorių	156

Konsoliduotos finansinės ataskaitos

Parengtos už metus, pasibaigusius 2025 m. gruodžio 31 d., pagal TFAS apskaitos standartus, priimtus taikyti Europos Sąjungoje

Konsoliduota pelno (nuostolių) ataskaita	83
Konsoliduota bendrųjų pajamų ataskaita	84
Konsoliduota finansinės padėties ataskaita	85
Konsoliduota nuosavo kapitalo pokyčių ataskaita	86
Konsoliduota pinigų srautų ataskaita	87
Aiškinamasis raštas	88

Grupės konsoliduotas finansines ataskaitas parengė ir pasirašė UAB „Ignitis renewables“ vadovybė 2026 m. balandžio 16 d.:

Frank Oomen

Generalinis direktorius

Augustas Dragūnas

Finansų vadovas

Jokūbas Žemaitaitis

UAB „Ignitis grupės paslaugų centras“
Konsolidavimo ir finansinės atskaitomybės vadovas

Konsoliduotos finansinės ataskaitos

Konsoliduota pelno (nuostolių) ataskaita	83
Konsoliduota bendrųjų pajamų ataskaita	84
Konsoliduota finansinės padėties ataskaita	85
Konsoliduota nuosavo kapitalo pokyčių ataskaita	86
Konsoliduota pinigų srautų ataskaita	87
Aiškinamasis raštas	88
1 Bendroji informacija	88
2 Rengimo pagrindas	88
3 Reikšmingi apskaitos principų pokyčiai	88
4 Svarbūs apskaitiniai vertinimai ir sprendimai, naudojami rengiant finansines ataskaitas	89
5 Pajamos	90
6 Sąnaudos	90
7 Finansinė veikla	91
8 Pelno mokesčiai	91
9 Kitos bendrosios pajamos	93
10 Nematerialusis turtas	94
11 Ilgalaikis materialusis turtas	96
12 Vertės sumažėjimai	98
13 Naudojimo teise valdomas turtas	99
14 Kitos gautinos sumos	100
15 Kitas finansinis turtas	101
16 Prekybos gautinos sumos	101
17 Pinigai ir pinigų ekvivalentai	101
18 Nuosavas kapitalas	101
19 Rezervai	102
20 Finansavimas	102
21 Atidėjimai	105
22 Kiti įsipareigojimai	106
23 Išvestinės finansinės priemonės	106
24 Grupės struktūra	107
25 Neapibrėžtieji įsipareigojimai ir nebalansiniai įsipareigojimai	110
26 Sandoriai su susijusiomis šalimis	111
27 Rizikos valdymas	111
28 Finansinių priemonių tikrosios vertės	115
29 Įvykiai po ataskaitinio laikotarpio	116
Papildoma informacija	117
1 Reikšmingi apskaitos politikos priedai	117

Konsoliduota pelno (nuostolių) ataskaita

Už metus, pasibaigusius 2025 m. gruodžio 31 d.

tūkst. Eur	Pastaba	2025 m.	2024 m.
Pajamos pagal sutartis su klientais	5	122 414	85 003
Kitos veiklos pajamos	5	17 624	204
Pajamos, iš viso		140 038	85 207
Elektros, gamtinių dujų ir kitų paslaugų pirkimai	6	(24 586)	(2 236)
Darbo užmokesčio ir susijusios sąnaudos	6	(18 948)	(12 259)
Remonto ir techninės priežiūros sąnaudos		(9 190)	(6 596)
Kitos sąnaudos	6	(50 683)	(25 070)
Sąnaudos, iš viso		(103 407)	(46 161)
EBITDA		36 631	39 046
Nusidėvėjimas ir amortizacija	10, 11, 13	(34 970)	(16 919)
Ilgalaikio materialiojo ir nematerialiojo turto nurašymai, perkainojimas ir vertės sumažėjimo nuostoliai	10, 11, 12, 13	(7 158)	(1 980)
Veiklos pelnas (EBIT)		(5 497)	20 147
Finansinės pajamos	7	8 240	14 317
Finansinės sąnaudos	7	(51 502)	(26 175)
Finansinės veiklos grynasis rezultatas		(43 262)	(11 858)
Asocijuotų įmonių pelno (nuostolių) dalis		(37)	-
Pelnas (nuostoliai) prieš apmokestinimą		(48 796)	8 289
Pelno mokesčio (sąnaudos) pajamos	8	2 551	(3 681)
Grynasis pelnas už metus		(46 245)	4 608
Priskiriama:			
Akcininkui AB „Ignitis grupė“		(46 245)	4 608
Nekontroliuojančiai daliai		-	-

Konsoliduota bendrųjų pajamų ataskaita

Už metus, pasibaigusius 2025 m. gruodžio 31 d.

tūkst. Eur	Pastaba	2025 m.	2024 m.
Grynasis pelnas už metus		(46 245)	4 608
Aktuarinių prielaidų pasikeitimas		6	3
Straipsniai, kurie nebus perklasifikuojami į pelną (nuostolius) (atėmus mokesčius), iš viso	9	6	3
Pinigų srautų apsidraudimas – veiksminga tikrosios vertės pokyčio dalis	9	(715)	(1 112)
Pinigų srautų apsidraudimas – perklasifikuota į pelną (nuostolius)	9	(586)	(3 487)
Užsienyje veikiantys ūkio subjektai – valiutų keitimo skirtumai	9	2 353	5 229
Straipsniai, kurie bus perklasifikuojami į pelną (nuostolius) (atėmus mokesčius), iš viso		1 052	630
Kitos bendrosios pajamos (sąnaudos) už metus, iš viso		1 058	633
Laikotarpio bendrosios pajamos (sąnaudos), iš viso		(45 187)	5 241
Priskiriama:			
Akcininkui AB „Ignitis grupė“		(45 187)	5 241
Nekontroliuojančiai daliai		-	-

Konsoliduota finansinės padėties ataskaita

2025 m. gruodžio 31 d.

tūkst. Eur	Pastaba	2025 m. gruodžio 31 d.	2024 m. gruodžio 31 d.
Turtas			
Nematerialusis turtas	10	206 476	221 585
Ilgalaikis materialusis turtas	11	1 320 059	935 287
Naudojimo teise valdomas turtas	13	62 306	43 600
Išankstiniai apmokėjimai už ilgalaikį turtą		16 806	201 487
Ilgalaikės gautinos sumos	14	5 367	9 600
Kitas finansinis turtas	15	5 150	5 163
Kitas ilgalaikis turtas		15 087	2 967
Ilgalaikis turtas		1 631 251	1 419 689
Išankstiniai apmokėjimai ir ateinančių laikotarpių sąnaudos		7 239	3 742
Prekybos gautinos sumos	16	19 743	21 495
Kitos gautinos sumos	14	88 370	75 735
Kitas finansinis turtas	15	36	-
Kitas trumpalaikis turtas		1 224	1 166
Iš anksto sumokėtas pelno mokestis		720	398
Pinigai ir pinigų ekvivalentai	17	140 073	137 270
Trumpalaikis turtas		257 405	239 806
Turtas, iš viso		1 888 656	1 659 495

tūkst. Eur	Pastaba	2025 m. gruodžio 31 d.	2024 m. gruodžio 31 d.
Nuosavas kapitalas ir įsipareigojimai			
Įstatinis kapitalas	18	45 122	37 622
Akcijų priedai		206 633	164 133
Rezervai	19	32 568	31 471
Nepaskirstytasis pelnas		(23 415)	22 869
Nuosavas kapitalas, tenkantis patronuojančiosios bendrovės akcininkams		260 908	256 095
Nekontroliuojanti dalis		-	-
Nuosavas kapitalas		260 908	256 095
Ilgalaikės paskolos	20	1 332 574	1 206 103
Ilgalaikiai nuomos įsipareigojimai	20	44 278	38 735
Atidėtojo mokesčio įsipareigojimai	8	1 332 574	1 206 103
Atidėjiniai	21	26 193	7 494
Kiti ilgalaikiai įsipareigojimai		23 544	7 494
Ilgalaikiai įsipareigojimai		1 450 128	1 294 879
Paskolos	20	110 163	38 822
Nuomos įsipareigojimai	20	2 425	1 517
Prekybos mokėtinos sumos		6 396	3 373
Mokėtinas pelno mokestis		-	538
Atidėjiniai	21	30	-
Kiti trumpalaikiai įsipareigojimai	22	58 609	64 271
Trumpalaikiai įsipareigojimai		177 620	108 521
Įsipareigojimai, iš viso		1 627 748	1 403 400
Nuosavas kapitalas ir įsipareigojimai, iš viso		1 888 656	1 659 495

Konsoliduota nuosavo kapitalo pokyčių ataskaita

Už metus, pasibaigusius 2025 m. gruodžio 31 d.

tūkst. Eur	Pastaba	Įstatinis kapitalas	Privalomasis rezervas	Perkainojimo rezervas	Apsidraudimo priemonių rezervas	Kiti rezervai	Nepaskirstytasis pelnas	Iš viso
Likutis 2024 m. sausio 1 d.		19 022	164 133	1 611	8 094	19 557	19 837	232 254
Grynasis pelnas už metus		-	-	-	-	-	4 608	4 608
Laikotarpio kitos bendrosios pajamos (sąnaudos)	9	-	-	-	(4 599)	5 229	3	633
Laikotarpio bendrosios pajamos (sąnaudos), iš viso		-	-	-	(4 599)	5 229	4 611	5 241
Pervedimas į privalomąjį rezervą		-	-	1 579	-	-	(1 579)	-
Pervedimas į rezervą savoms akcijoms	18.4	18 600	-	-	-	-	-	18 600
Likutis 2024 m. gruodžio 31 d.		37 622	164 133	3 190	3 495	24 786	22 869	256 095
Likutis 2025 m. sausio 1 d.		37 622	164 133	3 190	3 495	24 786	22 869	256 095
Grynasis pelnas už metus		-	-	-	-	-	(46 245)	(46 245)
Laikotarpio kitos bendrosios pajamos (sąnaudos)	9	-	-	-	(1 301)	2 353	6	1 058
Laikotarpio bendrosios pajamos (sąnaudos), iš viso		-	-	-	(1 301)	2 353	(46 239)	(45 187)
Pervedimas į privalomąjį rezervą		-	-	45	-	-	(45)	-
Pervedimas į rezervą savoms akcijoms	18.4	7 500	42 500	-	-	-	-	50 000
Likutis 2025 m. gruodžio 31 d.		45 122	206 633	3 235	2 194	27 139	(23 415)	260 908

Konsoliduota pinigų srautų ataskaita

Už metus, pasibaigusius 2025 m. gruodžio 31 d.

tūkst. Eur	Pastaba	2025 m.	2024 m.
Grynasis pelnas už metus		(46 245)	4 608
Koregavimai:			
Asocijuotų įmonių pelno (nuostolių) dalis		37	-
Nusidėvėjimo ir amortizacijos sąnaudos	10, 11, 12	34 970	16 919
Ilgalaikio nematerialaus, materialaus ir prestižo vertės sumažėjimas (vertės sumažėjimo atstatymas)		7 158	1 987
Išvestinių finansinių priemonių tikrosios vertės pasikeitimas	23	(13 359)	254
Pelno mokesčio sąnaudos/(pajamos)	8	(2 551)	3 681
Atidėjinių padidėjimas/(sumažėjimas)	21	626	371
Ilgalaikio materialiojo turto ir turto, skirto parduoti, perleidimo/nurašymo nuostoliai/(pelnas)		375	(24)
Palūkanų pajamos	7	(8 240)	(7 640)
Palūkanų sąnaudos	7	47 397	23 226
Kitos finansinės veiklos sąnaudos/(pajamos)		4 105	(3 012)
Kiti nepiniginiai koregavimai		(5 438)	(2 290)
Apyvartinio kapitalo pasikeitimai:			
Prekybos ir kitų gautinų sumų (padidėjimas)/sumažėjimas		2 566	22 347
Atsargų, išankstinių apmokėjimų, kito trumpalaikio ir ilgalaikio turto (padidėjimas)/sumažėjimas		(4 356)	(729)
Prekybos mokėtinų sumų, ateinančių laikotarpių pajamų, gautų išankstinių apmokėjimų, kitų ilgalaikių ir trumpalaikių mokėtinų sumų ir įsipareigojimų padidėjimas/(sumažėjimas)		33 430	911
(Sumokėtas)/atgautas pelno mokestis		(5 117)	(2 287)
Grynieji pagrindinės veiklos pinigų srautai		45,358	58 322
Ilgalaikio materialiojo ir nematerialiojo turto įsigijimas		(219 429)	(370 039)
Įplaukos iš ilgalaikio materialiojo turto, turto, skirto parduoti, ir nematerialiojo turto perleidimo		-	24
Dukterinių įmonių įsigijimas, atėmus įsigytą pinigų likutį		(1 675)	(30 770)
Suteiktos paskolos		(3 165)	(1 085)
Gautos palūkanos		2 479	227
Kiti pinigų srautų iš investicinės veiklos padidėjimai (sumažėjimai)		-	(8)
Grynieji investicinės veiklos pinigų srautai		(221 790)	(401 651)

tūkst. Eur	Pastaba	2025 m.	2024 m.
Gautos paskolos	20	303 916	514 925
Įstatinio kapitalo ir akcijų priedo padidėjimas	18.4	-	18 600
Paskolų grąžinimas	20	(65 141)	(89 183)
Nuomos mokėjimai	20	(1 792)	(1 823)
Sumokėtos palūkanos	20	(57 748)	(34 296)
Grynieji finansinės veiklos pinigų srautai		179 235	408 223
Pinigų ir pinigų ekvivalentų padidėjimas/(sumažėjimas)		2 803	64 894
Pinigai ir pinigų ekvivalentai laikotarpio pradžioje		137 270	72 376
Pinigai ir pinigų ekvivalentai gruodžio 31 d.	17	140 073	137 270

Aiškinamasis raštas

Už metus, pasibaigusius 2025 m. gruodžio 31 d.

1 Bendroji informacija

UAB „Ignitis renewables“ (toliau – patronuojančioji bendrovė) yra Lietuvos Respublikoje įregistruota uždaroji akcinė bendrovė. Patronuojančiosios bendrovės buveinės adresas yra Laisvės pr. 10, LT-04215, Vilnius, Lietuva. 2019 m. sausio 14 d. patronuojančioji bendrovė buvo įregistruota Juridinių asmenų registre, kurio tvarkytojas yra VĮ „Registruų centras“. Patronuojančiosios bendrovės kodas 304988904. Patronuojančioji bendrovė įsteigta neribotam laikui.

Toliau patronuojančioji bendrovė ir jos dukterinės įmonės kartu vadinamos „Grupė“. Pagrindinė grupės veikla yra orientuota į elektros energijos gamybą, plėtojant žaliosios gamybos portfelį Baltijos šalyse ir Lenkijoje.

Informacija apie Grupės struktūrą pateikta 24 pastaboje.

Grupės akcininkas	2025 m. gruodžio 31 d.		2024 m. gruodžio 31 d.	
	Įstatinis kapitalas, tūkst. Eur	proc.	Įstatinis kapitalas, tūkst. Eur	proc.
AB „Ignitis grupė“	45 121 910	100	37 621 910	100
Iš viso	45 121 910		37 621 910	

AB „Ignitis grupė“ (įmonės kodas 301844044, registruotos buveinės adresas Laisvės pr. 10, LT-04215 Vilnius, Lietuva) yra galutinė patronuojančioji bendrovė, kuriai 2025 m. gruodžio 31 d. priklauso 100 proc. (2024 m. gruodžio 31 d. – 100 proc.) patronuojančiosios įmonės akcijų. Galutinės patronuojančiosios bendrovės akcininkų struktūrą 2025 m. gruodžio 31 d. sudaro – Lietuvos Respublikos finansų ministerija (valdo 74,99 proc.) ir mažmeniniai bei instituciniai investuotojai (valdo 25,01 proc.).

Toliau AB „Ignitis grupė“ ir jos dukterinės įmonės kartu vadinamos „Ignitis Grupė“.

Šios konsoliduotos finansinės ataskaitos buvo parengtos ir vadovybė jas pasirašė 2026 m. balandžio 16 d.

Grupės akcininkai turi teisę patvirtinti šias finansines ataskaitas arba nepatvirtinti jų bei reikalauti, kad vadovybė parengtų naujas finansines ataskaitas. Šios yra Grupės konsoliduotos finansinės ataskaitos. Patronuojančioji bendrovė taip pat rengia atskiras finansines ataskaitas pagal TFAS apskaitos standartus (toliau – TFAS), patvirtintus ES, kaip to reikalauja vietos teisės aktai.

2 Rengimo pagrindas

2.1 Apskaitos pagrindas

Šios konsoliduotos finansinės ataskaitos (toliau – finansinės ataskaitos) parengtos vadovaujantis TFAS, patvirtintais Tarptautinės apskaitos standartų valdybos (toliau – TASV) bei priimtais taikymui Europos Sąjungoje.

Finansinės ataskaitos už metus, pasibaigusius 2025 m. gruodžio 31 d., yra parengtos remiantis veiklos tęstinumo principu ir vertinimu istorine įsigijimo savikaina, išskyrus tam tikras finansines priemones, apskaitomas tikrąja verte.

Šiose finansinėse ataskaitose pateikiama palyginamoji praėjusio ataskaitinio laikotarpio informacija.

Išsamią informaciją apie Grupės Reikšmingą apskaitos politiką, įskaitant jos pokyčius, pateikiame šių finansinių ataskaitų skyriuje „Papildoma informacija“.

2.2 Funkcinė ir pateikimo valiuta

Šios finansinės ataskaitos pateikiamos eurais, kuri yra Grupės funkcinė valiuta, ir visos vertės yra suapvalintos iki artimiausio tūkstančio skaičiaus (tūkst. Eur), išskyrus atvejus, kai nurodyta kitaip.

3 Reikšmingi apskaitos principų pokyčiai

3.1 Apskaitos politikos pakeitimai ir atskleidimai

Apskaitos politika, taikoma rengiant šias finansines ataskaitas, atitinka apskaitos principus, kurių buvo laikomasi rengiant Grupės metines finansines ataskaitas už metus, pasibaigusius 2024 m. gruodžio 31 d., išskyrus naujus standartus, kurie įsigaliojo per 2025 m. Grupė netaikė jokie standarto, aiškinimo ar pataisos, kurių išankstinis taikymas yra leidžiamas, bet kuris dar nėra įsigaliojęs.

Daugiau informacijos apie naujus standartus pateikiame šių finansinių ataskaitų skyriuje „Papildoma informacija“.

4 Svarbūs apskaitiniai vertinimai ir sprendimai, naudojami rengiant finansines ataskaitas

Rengiant finansines ataskaitas vadovybė padarė tam tikras prielaidas ir įvertinimus, apie ateitį, įskaitant su klimatu susijusių riziką ir galimybes, kurie turėjo įtakos pateiktoms turto, įsipareigojimų, pajamų bei sąnaudų sumoms bei neapibrėžtumų atskleidimui. Prielaidų vertinimų ir sprendimų pasikeitimai ateityje galėtų turėti reikšmingos įtakos šioms finansinėms ataskaitoms.

Vertinimai ir sprendimai su pagrindinėmis prielaidomis yra nuolat peržiūrimi ir atitinka Grupės rizikos valdymo bei su klimatu susijusių įsipareigojimus. Vertinimai ir sprendimai yra pripažįstami perspektyviai.

Šioje pastaboje aprašyti tik svarbūs apskaitiniai vertinimai ir sprendimai, naudojami rengiant finansines ataskaitas. Kiti naudojami apskaitiniai įvertinimai ir sprendimai pateikti kitose šių finansinių ataskaitų pastabose.

Reikšmingi apskaitiniai vertinimai ir sprendimai	Pastaba	Vertinimas/sprendimas
Atidėto mokesčio turtas iš laikinųjų skirtumų	8.4	Vertinimas/sprendimas
Prestižo, nematerialiojo turto ir ilgalaikio materialiojo vertės sumažėjimas	12.1.1	Vertinimas/sprendimas
Prekybos ir kitų gautinų sumų tikėtini kredito nuostoliai: bendrasis TKN vertinimas naudojant atidėjinių matricą ir individualus TKN vertinimas	16.1/16.2	Vertinimas/sprendimas
Nuoma: sutarčių su atnaujinimo ir nutraukimo galimybėmis nuomos termino nustatymas	20.3.1	Sprendimas
Nuoma: priskaitytinos skolinimosi palūkanų normos apskaičiavimas	20.3.2	Vertinimas
Nustatymas, ar įstatymu ir sandoriu nustatyti servitutai yra nuoma	20.3.3	Sprendimas
Eksploatacijos nutraukimo atidėjinių vertinimas	21.2.1	Vertinimas
Mokėtinų sumų, susijusių su skirtumų sutartimis vertinimas	22.1.2	Vertinimas
Išvestinių finansinių priemonių tikrosios vertės	28.1	Vertinimas/sprendimas

5 Pajamos

5.1 Pajamos pagal rūšį

tūkst. Eur	2025 m.	2024 m.
Pagamintos elektros energijos pardavimo pajamos	122 065	85 003
Kitos pajamos	349	-
Iš viso pajamų pagal sutartis su klientais	122 414	85 003
Išvestinės finansinės priemonės	12,106	-
Neapibrėžto atlygio nurašymas	4,916	-
Kitos	602	204
Kitos pajamos	17 624	204
Iš viso pajamų	140 038	85 207

Pajamos iš pagamintos elektros energijos pardavimo padidėjo daugiausia dėl naujų projektų, kurie pasiekė komercinio eksploatavimo datą ir buvo paleisti metų eigoje.

5.2 Pajamos pagal geografinius segmentus

tūkst. Eur	2025 m.	2024 m.
Lietuva	71 390	35 918
Lenkija	58 378	44 344
Latvija	5 191	123
Estija	5 078	4 791
Kitos šalys	1	31
Iš viso	140 038	85 207

5.3 Pajamos pagal sutartis su klientais pagal periodiškumą

Visi Grupės veiklos įsipareigojimai yra įvykdomi laikui bėgant.

5.4 Likučiai pagal sutartį

2025 ir 2024 m. gruodžio 31 d. Grupės likučius pagal sutartis sudarė tik prekybos gautinos sumos, Grupė neturėjo sutarčių turto ir įsipareigojimų pagal sutartis su klientais. Per einamąjį ataskaitinį laikotarpį vertinant klientų pagal sutartis mokėtinų sumų nuostolių atlyginimą, vertinimo metodai ar reikšmingos prielaidos nepasikeitė.

6 Sąnaudos

6.1 Elektros ir kitų paslaugų pirkimai

tūkst. Eur	2025 m.	2024 m.
Elektros ir susijusių paslaugų pirkimai	24 453	2 236
Kiti pirkimai	133	-
Iš viso	24 586	2 236

Elektros energijos ir susijusių paslaugų sąnaudų padidėjimą 2025 metais lėmė tai, kad Bendrovė pradėjo teikti naujas paslaugas Grupės įmonėms – disbalanso valdymo paslaugas.

6.2 Darbo užmokesčio ir susijusios sąnaudos

tūkst. Eur	2025 m.	2024 m.
Pastovus darbo užmokestis ir atlyginimai	18 884	12 727
Kintantis darbo užmokestis ir atlyginimai	1 752	1 912
Kitos darbo užmokesčio ir atlyginimų sąnaudos	1 882	412
Priskirtinos išlaidos ilgalaikiam materialiajam ir nematerialiajam turtui	(3 570)	(2 792)
Iš viso	18 948	12 259

2025 m. darbo užmokesčio ir susijusios sąnaudos buvo 6 689 tūkst. Eur (arba 54,6 proc.) didesnės lyginant su 2024 m., išaugimas daugiausia susijęs su Grupės darbuotojų skaičiaus ir vidutinio atlygimo augimo.

6.3 Kitos sąnaudos

tūkst. Eur	2025 m.	2024 m. ¹
Inovacijos ²	19 410	31
Finansai ir apskaita	6 285	5 805
Mokesčiai (kiti negu pelno mokestis)	6 029	2 381
Turto valdymas ir administravimas	3 866	3 458
Draudimas	2 791	1 876
Komunikacija	2 743	1 276
Teisė	2 448	3 984
Telekomunikacijų ir IT paslaugos	2 034	1 189
Žmonės ir kultūra	1 583	1 099
Parama	1 143	1 143
OTC sutartys (23 Pastaba)	-	970
Kitos	2 351	1 858
Iš viso	50 683	25 070

¹Grupė 2025 m. atskyrė eilutę „Inovacijos“ nuo „Kitos sąnaudos“ ir pateikė ją kaip atskirą eilutę, todėl 2024 m. palyginamieji duomenys buvo atitinkamai pakeisti perkeltant 31 tūkst. EUR iš eilutės „Kitos“ į eilutę „Inovacijos“.

² Inovacijų sąnaudos daugiausia susijusios su mokslinių tyrimų ir plėtros veikla, įskaitant geotechninius ir geofizinius jūros vėjo parkų projektų tyrimus bei konsultacines paslaugas.

7 Finansinė veikla

mIn. Eur	2025 m.	2024 m.
Palūkanų pajamos, pripažintos taikant efektyviają palūkanų normą	8 240	7 640
Pelnas iš užsienio valiutų kursų skirtumų	-	5 797
Finansinių priemonių tikrosios vertės pasikeitimas	-	716
Kitos finansinės veiklos pajamos	-	164
Finansinės pajamos, iš viso	8 240	14 317
Palūkanų sąnaudos	46 042	22 821
Nuostolis dėl užsienio valiutos kursų skirtumų	1 486	-
Nuomos įsipareigojimų palūkanų ir diskonto sąnaudos	1 355	405
Neapibrėžto atlygio diskontavimo sąnaudos	963	1 893
Kitos finansinės veiklos sąnaudos	1 656	1 056
Finansinės sąnaudos, iš viso	51 502	26 175
Finansinės veiklos grynasis rezultatas	(43 262)	(11 858)

7.1 Grupės palūkanų pajamos

2025 metais Grupė gavo 2 479 tūkst. Eur (2024 metais – 227 tūkst. Eur) palūkanų įplaukas pinigais, kurios parodomos Pinigų srautų ataskaitos straipsnyje „Gautos palūkanos“.

8 Pelno mokesčiai

8.1 Sumos, pripažintos pelne (nuostoliuose)

mIn. Eur	2025 m.	2024 m.
Ataskaitinio laikotarpio pelno mokesčio sąnaudos (pajamos)	1 096	3 099
Atidėtojo mokesčio sąnaudos (pajamos)	(4 062)	512
Perduotų mokesčių nuostolių rezultatas	415	70
Iš viso	(2 551)	3 681

8.2 Sumos, pripažintos kitose bendrosiose pajamose

2025 m. kitose bendrosiose pajamose pripažinti -111 tūkst. Eur atidėtojo mokesčio sąnaudų (2024 m. -202 tūkst. Eur atidėtojo mokesčio sąnaudų).

8.3 Efektyvaus pelno mokesčio tarifo sutikrinimas

mIn. Eur	2025 m.	2025 m.	2024 m.	2024 m.
Pelnas (nuostoliai) prieš apmokestinimą		(48 796)		8 289
Pelno mokesčio sąnaudos (pajamos) taikant 16 proc. tarifą (15 proc. 2024 m.)	16.00%	(7 807)	15.00%	1 243
Mokesčių tarifų užsienio jurisdikcijoje įtaka	(4.84%)	2 364	12.79%	1 060
Neapmokestinamos pajamos ir apmokestinamojo	(10.69%)	5 218	0.80%	66
Investicinio projekto lengvata	8.29%	(4 043)	10.80%	895
Praėjusių metų koregavimai	-	-	0.57%	47
Pelno mokesčio tarifo pasikeitimas	0.53%	(257)	(3.57%)	(296)
Kita	(4.06%)	1 974	8.03%	666
Pelno mokesčio sąnaudos (pajamos)	5.23%	(2 551)	44.42%	3 681

Standartinis Lietuvos įmonėms taikomas pelno mokesčio tarifas buvo 16 proc. (nuo 2026 metų – 17 proc.), Lenkijos – 19 proc., Latvijoje – 20 proc. Estijos įmonės moka standartinį 22 proc. (nuo 2026 metų – 24 proc.) pelno mokestį nuo paskirstomojo pelno (nuo 2026 m. – 24 proc.). Į investicinio projekto lengvatą įtrauktos 2025 m. investicinių projektų lengvata ir lengvata iš ankstesnių laikotarpių, nuo kurios nebuvo pripažintas atidėtojo mokesčio turtas.

8.4 Atidėtas mokestis

tūkst. Eur	2023 m. gruodžio 31 d.	Pripažinta pelno (nuostolių) straipsnyje	Pripažinta kitose bendrosiose pajamose	Mokestinių nuostolių perdavimas	Valiutos kurso įtaka	2024 m. gruodžio 31 d.	Pripažinta pelno (nuostolių) straipsnyje	Pripažinta kitose bendrosiose pajamose	Mokestinių nuostolių perdavimas	Atidėtieji mokesčiai, prišimti per verslo jungimus ir pripažinti tiesiogiai nuosavame kapitale	Valiutos kurso įtaka	2025 m. gruodžio 31 d.
Atidėtojo mokesčio turtas												
Pajamų mokesčio lengvata investiciniam projektui	4 848	(1 241)	-	-	-	3 607	4 198	-	-	-	-	7 805
Nuomos įsipareigojimai (TFAS 16)	2 611	1 606	-	-	52	4 269	915	-	-	-	(2)	5 182
Išvestinės finansinės priemonės	107	75	-	-	2	184	(182)	-	-	-	(2)	-
Sukauptos sąnaudos	224	285	-	-	3	512	1 067	-	-	-	-	1 579
Perkelti mokesčiai nuostoliams	2 516	5 104	-	(814)	10	6 816	11 717	-	(2 623)	-	(5)	15 905
VIAP mokėtina suma	3 250	(1 326)	-	-	59	1 983	(1 265)	-	-	-	36	754
Eksplotacijos nutraukimo atidėjiny	843	386	-	-	12	1 241	2 077	(4)	-	-	3	3 317
Kita	1 359	1 659	-	-	29	3 047	(1 405)	(3)	-	-	34	1 673
Atidėtojo mokesčio turtas	15 758	6 548	-	(814)	167	21 659	17 122	(7)	(2 623)	-	64	36 215
Atidėtojo mokesčio įsipareigojimai												
Finansinės ir mokesinės vertės skirtumas (IMT)	4 597	1 836	-	-	73	6 506	9 579	-	-	-	(24)	16 061
Verslo jungimo metu atsiradęs finansinių ir mokesčių verčių skirtumas	29 727	-	-	-	-	29 727	1 177	-	-	(1 023)	-	29 881
Naudojimo teise valdomas turtas (TFAS16)	1 639	2 929	-	-	50	4 618	2 230	-	-	-	5	6 853
Išvestinės finansinės priemonės	-	-	-	-	-	-	2 346	-	-	-	2	2 348
Dotacijų nurašymas	-	-	-	-	-	-	43	-	-	-	-	43
Eksplotacijos nutraukimo atidėjiny	748	52	-	-	11	811	739	-	-	-	55	1 605
Kita	3 047	2 313	202	-	25	5 587	(2 639)	104	-	-	(89)	2 963
Atidėtojo pelno mokesčio įsipareigojimas	39 758	7 130	202	-	159	47 249	13 475	104	-	(1 023)	(51)	59 754
Atidėtas mokestis, grynąja verte	(24 000)	(582)	(202)	(814)	8	(25 590)	3 647	(111)	(2 623)	(1 023)	13	(23 539)

2025 m. gruodžio 31 d. Grupė nepripažino 402 897 tūkst. Eur atidėtojo pelno mokesčio turto laikinųjų skirtumų (įskaitant 398 405 tūkst. Eur investicinę mokesčių lengvatą ir 4 492 tūkst. EUR apmokestinamuosius nuostolius), nes nėra aišku, ar ateityje bus apmokestinamojo pelno, kurį bus galima pasinaudoti (2024 m. gruodžio 31 d. Grupė nepripažino 67 642 tūkst. EUR atidėtojo pelno mokesčio turto iš investicinės mokesčių lengvatos (įskaitant 64 068 tūkst. Eur investicinę mokesčių lengvatą ir 3 574 tūkst. Eur apmokestinamuosius nuostolius). Grupė galės pasinaudoti investicinių projektų paskatomis, už kurias nepripažino atidėtojo pelno mokesčio, per ateinančius penkis metus iki 2029 m. imtinai).

Lietuvoje mokesčiai nuostoliams gali būti keliami neribotą laikotarpį, išskyrus nuostolius, kurie susidarė dėl vertybinių popierių ir (arba) išvestinių priemonių perleidimo. Toks perkeltas nutraukiamas jeigu Grupė pakeičia veiklą, dėl kurios šie nuostoliams susidarė, išskyrus atvejus, kai Grupė veiklos nebetęsia dėl nuo jos nepriklausančių priežasčių. Nuostoliams iš vertybinių popierių ir (arba) išvestinių priemonių perleidimo gali būti keliami 5 metus ir padengiami tik iš tokio paties pobūdžio sandorių pelno. Perkeltųjų mokesčių nuostolių suma negali viršyti 70 proc. mokesčių mokėtojo finansinių metų apmokestinamojo pelno.

Lenkijoje mokesčiai nuostoliams, kurie negalėjo būti sudengti, gali būti keliami į ateitį 5 metus. Iki 50 proc. nuostolio gali būti sumažinta einamaisiais metais. Taip pat nuostolius galima padengti suma neviršijančia 5,0 mln. PLN vienu kartu, suma, kuri nebuvo sudengta, panaudojama per likusius penkerius metus, tačiau bet kurių metų panaudojimo suma negali viršyti 50 proc. tų metų nuostolių sumos.

2025 m. Grupė perkėlė kitoms Grupės įmonėms mokesčių nuostolius už 18 978 tūkst. Eur (atidėtojo mokesčio turtas – 3 307 tūkst. EUR) ir gavo 2 623 tūkst. Eur atlygį (2024 m.: perkelti mokesčiai nuostoliams sudarė 5 891 tūkst. Eur (atidėtojo mokesčio turtas – 884 tūkst. EUR), o gautas atlygis – 814 tūkst. Eur).

9 Kitos bendrosios pajamos

tūkst. Eur	Apsidraudimo priemonių rezervas	Kiti rezervai	Nepaskirstytasis pelnas	Iš viso
Straipsniai, kurie ateityje nebus perklasifikuojami į pelną (nuostolius)				
Aktuarinių prielaidų pasikeitimas	-	-	3	3
Straipsniai, kurie ateityje gali būti perklasifikuojami į pelną (nuostolius)				
Pinigų srautų apsidraudimas – veiksminga tikrosios vertės pokyčio dalis	(1 112)	-	-	(1 112)
Pinigų srautų apsidraudimas – perklasifikuota į pelną (nuostolius)	(3 487)	-	-	(3 487)
Užsienyje veikiantys ūkio subjektai - užsienio valiutų keitimo skirtumai	-	5 431	-	5 431
Mokesčiai (8.2 pastaba)	-	(202)	-	(202)
2024 m. gruodžio 31 d., iš viso	(4 599)	5 229	3	633
Straipsniai, kurie ateityje nebus perklasifikuojami į pelną (nuostolius)				
Aktuarinių prielaidų pasikeitimas	-	-	6	6
Straipsniai, kurie ateityje gali būti perklasifikuojami į pelną (nuostolius)				
Pinigų srautų apsidraudimas – veiksminga tikrosios vertės pokyčio dalis	(715)	-	-	(715)
Pinigų srautų apsidraudimas – perklasifikuota į pelną (nuostolius)	(586)	-	-	(586)
Užsienyje veikiantys ūkio subjektai - užsienio valiutų keitimo skirtumai	-	2 464	-	2 464
Mokesčiai (8.2 pastaba)	-	(111)	-	(111)
2025 m. gruodžio 31 d., iš viso	(1 301)	2 353	6	1 058

10 Nematerialusis turtas

tūkst. Eur	Prestižas	Licencijos ir teisės gaminti elektros energiją	Kitas nematerialusis turtas	Iš viso
Išsigijimo savikaina 2025 m. sausio 1 d.	18 104	216 861	424	235 389
Išsigijimai	-	-	66	66
Perklasifikavimas (i)/iš ilgalaikio materialiojo turto	-	-	2	2
Išsigijimai verslo jungimo metu (24 Pastaba)	396	1 944	-	2 340
Užsienio valiutos pasikeitimo įtaka	21	642	-	663
Išsigijimo savikaina 2025 m. gruodžio 31 d.	18 521	219 447	492	238 460
Sukaupta amortizacija 2025 m. sausio 1 d.	(1 987)	(11 792)	(25)	(13 804)
Amortizacija	-	(5 441)	(16)	(5 457)
Vertės sumažėjimas	(1 061)	(11 585)	(20)	(12 666)
Užsienio valiutos pasikeitimo įtaka	-	(57)	-	(57)
Sukaupta amortizacija 2025 m. gruodžio 31 d.	(3 048)	(28 875)	(61)	(31 984)
Likutinė vertė 2025 m. gruodžio 31 d.	15 473	190 572	431	206 476
Išsigijimo savikaina 2024 m. sausio 1 d.	16 118	215 681	14 679	246 478
Išsigijimai	-	-	60	60
Išsigijimai verslo jungimo metu	1 987	-	-	1 987
Perklasifikavimai (i)/iš kitų Finansinės padėties ataskaitos straipsnių	(39)	-	(14 315)	(14 354)
Užsienio valiutos pasikeitimo įtaka	38	1 180	-	1 218
Išsigijimo savikaina 2024 m. gruodžio 31 d.	18 104	216 861	424	235 389
Sukaupta amortizacija 2024 m. sausio 1 d.	-	(9 114)	(12)	(9 126)
Amortizacija	-	(2 602)	(13)	(2 615)
Vertės sumažėjimas	(1 987)	-	-	(1 987)
Užsienio valiutos pasikeitimo įtaka	-	(76)	-	(76)
Sukaupta amortizacija 2024 m. gruodžio 31 d.	(1 987)	(11 792)	(25)	(13 804)
Likutinė vertė 2024 m. gruodžio 31 d.	16 117	205 069	399	221 585

10.1 Licencijos ir teisės gaminti elektros energiją

Licencijų ir teisių gaminti elektros energiją likutinės vertės yra šios:

tūkst. Eur		2025 m. gruodžio 31 d.	2024 m. gruodžio 31 d.
Turtas, identifiikuotas verslo jungimo metu su toliau išvardytomis dukterinėmis įmonėmis ir yra susijęs su šiomis teisėmis ar licencijomis:			
WINDLIT, UAB	Elektros gamybos licencija	78 898	80 235
Silezia2 Wind Farm Sp. z o. o.	Elektros gamybos licencija	29 654	29 987
UAB Vėjas LT	Elektros gamybos licencija	21 890	22 388
Pomerania Wind Farm Sp. z o. o.	Teisė į skatinamąjį tarifą	17 778	19 407
SP Venta SIA	Elektros gamybos licencija	15 291	15 420
CVE SIA	Elektros gamybos licencija	9 493	9 493
Silezia1 Wind Farm Sp. z o. o.	Teisė į skatinamąjį tarifą	8 701	9 338
Nord Wind Park, UAB	Elektros gamybos licencija	1 944	-
UAB "EURAKRAS"	Elektros gamybos licencija	1 210	1 842
Tuulenergia OU	Teisė į skatinamąjį tarifą	111	224
Plungės vėjo energija UAB	Elektros gamybos licencija	-	9 019
BRVE SIA	Elektros gamybos licencija	-	2 566
Užsienio valiutos kurso skirtumas, susidaręs įsigijus įmones, veikiančias užsienyje		5 602	5 150
Likutinė vertė		190 572	205 069

10.2 Prestižas

Verslo jungimo metu nustatyto prestižo pokytis yra susijęs su naujų dukterinių įmonių įsigijimu 2025 m. (24.3.1 pastaba) ir vertės sumažėjimo nuostolių pripažinimu (12 pastaba).

10.3 Visiškai amortizuotas nematerialusis turtas

Grupė neturi visiškai amortizuoto nematerialiojo turto, kuris vis dar naudojamas.

10.4 Įsigijimo įsipareigojimai

2025 ir 2024 m. gruodžio 31 d. Grupė neturėjo įsigijimo įsipareigojimų..

11 Ilgalaikis materialusis turtas

tūkst. Eur	Žemė	Pastatai	Vėjo ir saulės jėgainės ir jų įrenginiai	Kitas ilgalaikis materialusis turtas	Nebaigta statyba	Iš viso
Išsigijimo arba perkainota vertė 2025 m. sausio 1 d.	1 745	619	395 820	1 415	594 066	993 665
Išsigijimai	-	-	4 472	584	409 040	414 096
Nurašymai	-	-	-	-	(375)	(375)
Atidėjinio pakartotinis vertinimas	-	-	222	-	-	222
Perklasifikavimai iš nebaigtos statybos	117	-	830 605	1 837	(832 559)	-
Perklasifikavimai (i)/iš kitų Finansinės padėties ataskaitos straipsnių	-	-	-	-	(2)	(2)
Išsigijimai verslo jungimo metu (24 pastaba)	-	-	-	-	303	303
Užsienio valiutos pasikeitimo įtaka	-	-	696	-	2 112	2 808
Išsigijimo arba perkainota vertė 2025 m. gruodžio 31 d.	1 862	619	1 231 815	3 836	172 585	1 410 717
Sukauptas nusidėvėjimas ir vertės sumažėjimas 2025 m. sausio 1 d.	-	(252)	(57 735)	(391)	-	(58 378)
Nusidėvėjimas	-	(42)	(26 879)	(396)	-	(27 317)
Vertės sumažėjimas	-	-	-	-	(4 806)	(4 806)
Užsienio valiutos pasikeitimo įtaka	-	-	(111)	-	(46)	(157)
Sukauptas nusidėvėjimas ir vertės sumažėjimas 2025 m. gruodžio 31 d.	-	(294)	(84 725)	(787)	(4 852)	(90 658)
Likutinė vertė 2025 m. gruodžio 31 d.	1 862	325	1 147 090	3 049	167 733	1 320 059

tūkst. Eur	Žemė	Pastatai	Vėjo jėgainės ir jų įrenginiai	Kitas ilgalaikis materialusis turtas	Nebaigta statyba	Iš viso
Išsigijimo arba perkainota vertė 2024 m. sausio 1 d.	1 447	607	298 156	722	220 335	521 267
Išsigijimai	298	12	1 722	608	451 026	453 666
Nurašymai	-	-	-	(2)	-	(2)
Atidėjinio pakartotinis vertinimas	-	-	(297)	-	-	(297)
Perklasifikavimai iš nebaigtos statybos	-	-	85 118	87	(85 205)	-
Išsigijimai verslo jungimo metu (24 pastaba)	-	-	8 670	-	6 706	15 376
Užsienio valiutos pasikeitimo įtaka	-	-	2 451	-	1 204	3 655
Išsigijimo arba perkainota vertė 2024 m. gruodžio 31 d.	1 745	619	395 820	1 415	594 066	993 665
Sukauptas nusidėvėjimas 2024 m. sausio 1 d.	-	(210)	(44 844)	(147)	1	(45 200)
Nusidėvėjimas	-	(42)	(12 642)	(246)	-	(12 930)
Nurašymai	-	-	-	2	-	2
Užsienio valiutos pasikeitimo įtaka	-	-	(249)	-	(1)	(250)
Sukauptas nusidėvėjimas 2024 m. gruodžio 31 d.	-	(252)	(57 735)	(391)	-	(58 378)
Likutinė vertė 2024 m. gruodžio 31 d.	1 745	367	338 085	1 024	594 066	935 287

11.1 Ilgalaikio materialiojo turto įsigijimai ir perleidimai

2025 m. ilgalaikio materialiojo turto įsigijimai daugiausia apima vėjo jėgainių statybai skirtus įsigijimus.

Grupė turi ilgalaikio materialiojo turto įsigijimo įsipareigojimų, kurie turės būti įvykdyti vėlesniais metais. Grupės įsigijimo ir statybos įsipareigojimai 2025 m. gruodžio 31 d. sudarė 78,7 mln. Eur (2024 m. gruodžio 31 d. – 184,7 mln. Eur).

2025 m. Grupė kapitalizuota 10 695 tūkst. Eur palūkanų sąnaudų už paskolas, skirtas ilgalaikio turto plėtrai finansuoti, ir palūkanų sąnaudų už žemės nuomos įsipareigojimus (2024 m. – 16 880 tūkst. Eur). Vidutinė kapitalizuota palūkanų norma 2025 m. buvo 5,0 %, o 2024 m. – 4,8 %.

11.2 Pilnai nudėvėtas ilgalaikis materialusis turtas

2025 m. gruodžio 31 d. Grupė turėjo visiškai nudėvėto vis dar naudojamo turto, kurio įsigijimo savikaina sudarė 114 tūkst. Eur (2024 m. gruodžio 31 d. – 109 tūkst. Eur)

11.3 Įkeistas ilgalaikis materialusis turtas

2025 m. gruodžio 31 d. Grupė įkeitusi bankams ilgalaikį materialųjį turtą, kurio balansinė vertė buvo 247 572 tūkst. Eur (2024 m. gruodžio 31 d. – 70 003 tūkst. Eur).

12 Vertės sumažėjimai

mln. Eur	2025 m. gruodžio 31 d.		2024 m. gruodžio 31 d.		Jautrumo poveikis			
	Vertės sumažėjimas	Atgautina suma	Vertės sumažėjimas	Atgautina suma	-5% vidutinė užfiksuota elektros kaina	+5% vidutinė užfiksuota elektros kaina	-50 b.p. SVVK	+50 b.p. SVVK
CGUs								
Jurbarkas WF	-	31 265	-	41 343	(2 250)	2 250	1 437	(1 346)
Pomerania WF	-	231 430	-	192 781	(5 538)	5 538	11 751	(10 891)
Mažeikiai WF	-	84 588	-	164 325	(5 855)	5 855	8 639	(7 936)
Venta PV	-	207 051	-	177 987	(23 397)	23 397	2 7990	(25 116)
Kurzeme I hybrid ¹	6 854	-	-	21 089	n/a	n/a	n/a	n/a
Kurzeme II hybrid	-	23 380	-	41 597	(6 305)	6 305	6 231	(5 593)
Plungė WF ¹	321	-	-	49 778	n/a	n/a	n/a	n/a
Kelme WF I	-	218 801	-	244 338	(16 709)	16 709	18 379	(16 386)
Kelme WF II	-	393 849	-	397 013	(7 045)	7 045	13 086	(11 978)
Pasvalys hybrid	-	2 246	-	n/a	(7 349)	7 349	6 865	(6 077)
Sunrise PV	-	n/a	2 100	n/a	n/a	n/a	n/a	n/a
Silesia I WF	-	83 179	-	n/a	(6 333)	6 333	13 943	(12 882)
Silesia II WF	-	276 365	-	n/a	(13 166)	13 166	23 608	(21 598)

1. Grynoji vertės sumažėjimo suma, įskaitant sąlyginio atlygio nurašymą

12.1 Reikšmingi apskaitos įvertinimai, susiję su nematerialiojo turto ir ilgalaikio materialiojo turto nuvertėjimu

12.1.1 Prestižo, nematerialiojo turto ir ilgalaikio materialiojo turto nuvertėjimas

Grupė atliko prestižo, pripažinto įsigijus dukterines įmones, vertės sumažėjimo testą ir nustatė, kad 2025 m. gruodžio 31 d. nereikia atlikti vertės sumažėjimo, išskyrus turta, identifikuotą dukterinių įmonių Plungės vėjo energija UAB, įsigytos 2022 m., ir BRVE SIA, įsigytos 2023 m., įsigijimo metu (pastaba 24). Grupė pripažino su šiuo turto susijusį vertės sumažėjimo nuostolį, kurio suma yra 7 175 tūkst. Eur (atskaičius atidėtus mokesčius).

Vertės sumažėjimo testas buvo atliktas naudojant diskontuotų pinigų srautų metodą kiekvienam pinigų generuojančiam vienetui (CGU), kuris vertės sumažėjimo testavimo tikslais laikomas kiekvienu įsigytu „Žaliųjų pajėgumu“ projektu, naudojant šiuos pagrindinius prielaidas:

- Pinigų srautų prognozė apėmė laikotarpį nuo 2025 m. iki 2046–2060 m., atsižvelgiant į įprastą 30 metų eksploataavimo laikotarpį;
- Pinigų srautų prognozėje taip pat buvo numatyti kapitalo investicijų kiekiai, reikalingi projektams, kurie yra vystomi arba statomi, užbaigti laikotarpiu nuo 2026 m. iki 2046–2060 m. remiantis pasirašytomis sutartimis, taip pat atsižvelgiant į infliaciją ir mokymosi kreivės pokyčius, pateiktus patikimų rinkos prognozuotojų;
- Produkcijos apimtis prognozuojama pagal (1) vidinę analizę ankstyvojo etapo projektams, (2) trečiųjų šalių tyrimus projektams, kurie pasirengę galutiniais investicijų sprendimams arba kuriems galutiniai investicijų sprendimai yra pasiekti; ir (3) faktinę gamybos pajėgumą veikiančiam turtui arba trečiųjų šalių tyrimus, jei faktiniai gamybos duomenys yra mažesni nei 3 metai;

- Elektros kaina nustatoma pagal sutartą tarifą, jei projektui skirta vyriausybės aukcionuose arba konkursuose, arba offtake užtikrintas per PPA (Energijos pirkimo sutartį) ar panašius instrumentus. Priešingu atveju taikoma trečiųjų šalių elektros kainos prognozė;
- Diskonto norma po mokesčių buvo 5,45–7,02% (svertinės vidutinės kapitalo kainos po mokesčių) (6,32–8,36% prieš mokesčius), naudojama diskontuotų pinigų srautams apskaičiuoti.

Vadovybė atliko jautrumo analizę, siekdama įvertinti pagrindinių prielaidų pagrįstai galimo pokyčio poveikį. Jei pinigų srautų prognozėms taikoma diskonto norma būtų padidinta 50 bazinių punktų, Silesia II WF balansinė vertė 12 720 tūkst. Eur, o Kurzeme II hybrid – 6 957 tūkst. Eur viršytų atgaunamąją vertę, todėl būtų pripažintas papildomas 19 677 tūkst. Eur vertės sumažėjimo nuostolis.

13 Naudojimo teise valdomas turtas

13.1 Grupės naudojimo teise valdomas turtas

tūkst. Eur	Žemė	Pastatai	Kitas ilgalaikis materialusis turtas	Iš viso
Išigijimo savikaina 2025 m. sausio 1 d.	43 006	112	4 133	47 251
Išigijimai	3 535	828	1 014	5 377
Nurašymai	(191)	-	-	(191)
Perklasifikavimai tarp grupių	2 460	-	(2 460)	-
Demontavimo atidėjinio pakartotinis vertinimas	13 435	-	-	13 435
Naudojimo teise valdomo turto pakartotinis vertinimas	2 199	-	-	2 199
Užsienio valiutos pasikeitimo įtaka	85	-	-	85
Išigijimo savikaina 2025 m. gruodžio 31 d.	64 529	940	2 687	68 156
Sukauptas nusidėvėjimas 2025 m. sausio 1 d.	(3 026)	(111)	(514)	(3 651)
Nusidėvėjimas	(1 771)	(100)	(325)	(2 196)
Nurašymai	(3)	-	-	(3)
Sukauptas nusidėvėjimas 2025 m. gruodžio 31 d.	(4 800)	(211)	(839)	(5 850)
Likutinė vertė 2025 m. gruodžio 31 d.	59 729	729	1 848	62 306
Išigijimo savikaina 2024 m. sausio 1 d.	18 931	112	1 982	21 025
Išigijimai	21 444	-	1 239	22 683
Demontavimo atidėjinio pripažinimas	-	-	917	917
Išigijimai verslo jungimo metu	1 348	-	-	1 348
Naudojimo teise valdomo turto pakartotinis vertinimas	1 009	-	-	1 009
Užsienio valiutos pasikeitimo įtaka	274	-	(5)	269
Išigijimo savikaina 2024 m. gruodžio 31 d.	43 006	112	4 133	47 251
Sukauptas nusidėvėjimas 2024 m. sausio 1 d.	(2 026)	(111)	(142)	(2 279)
Nusidėvėjimas	(1 002)	-	(372)	(1 374)
Užsienio valiutos pasikeitimo įtaka	2	-	-	2
Sukauptas nusidėvėjimas 2024 m. gruodžio 31 d.	(3 026)	(111)	(514)	(3 651)
Likutinė vertė 2024 m. gruodžio 31 d.	39 980	1	3 619	43 600

Pagrindinės Grupės nuomos sutartys yra dėl žemės. 2025 m. gruodžio 31 d. žemės nuomos įsipareigojimų balansinė vertė siekė 44 204 tūkst. Eur (2024 m. gruodžio 31 d. – 38 951 tūkst. Eur).

Didžiausia žemės nuomos dalis yra skirta vėjo ir saulės elektrinėms. Šios nuomos sutartys paprastai sudaromos 30–60 metų laikotarpiui. Kai kuriose žemės nuomos sutartyse numatyti papildomi nuomos mokesčiai, kurie priklauso nuo nuomininko pardavimo lygio. Skirtumas tarp fiksuoto ir kintamo mokėjimo pripažįstamas pelno (nuostolių) ataskaitoje (13.2 pastaba). Be to, kai kuriose žemės nuomos sutartyse numatyti mokėjimai žemės savininkams, indeksuojami pagal infliacijos lygį kiekvienais metais, todėl Grupė atlieka nuomos įsipareigojimų ir naudojimo teisės turto perskaičiavimą tuo pačiu metu, kai faktiniams mokėjimams taikomas naujas infliacijos indeksas.

2025 m. Grupė kapitalizuotas ilgalaikio materialiojo turto nuomos palūkanų sąnaudas sudarė 1 050 tūkst. Eur (2024 m.: 800 tūkst. Eur).

13.2 Sąnaudos, susijusios su nuomos sutartimis, pripažįstamos Pelno (nuostolių) ataskaitoje

Toliau pateikiamos Grupės nuomos sutarčių sąnaudos, apskaitytos Pelno (nuostolių) ataskaitoje:

tūkst. Eur	2025 m.	2024 m.
Nusidėvėjimas	2 196	1 374
Kintamųjų nuomos mokesčių sąnaudos	499	226
Palūkanų sąnaudos	1 355	405
Nuomos pakartotinis vertinimas (pakartotinio vertinimo pelnas (-)/nuostolis (+))	143	(7)
Trumpalaikės nuomos sąnaudos (kitos sąnaudos)	137	834
Mažos vertės nuomos sąnaudos (kitos sąnaudos)	-	32
Kitos nuomos sąnaudos	152	130
Nuomos sąnaudos, iš viso	4 482	2 994

13.3 Būsimosios sąnaudos, susijusios su nuomos sutartimis

Grupės būsimosios nuomos sąnaudos:

mln. Eur	2025 m. gruodžio 31 d.	2024 m. gruodžio 31 d.
Būsimosios sąnaudos, susijusios su trumpalaikėmis ir mažos vertės turto nuoma	14	30
Būsimoji kintamieji nuomos mokesčiai	8 178	19 322
Būsimoji pinigų srautai pagal nuomos sutartis nepripažintas dėl pasirinkimo teisės nutraukti sutartį	-	208 879
Būsimoji pinigų srautai pagal nuomos sutartis, dėl kurių Grupė yra įsipareigojusi, tačiau nuoma dar neprasidėjusi	165	43 838
Būsimosios nuomos sąnaudos, iš viso	8 357	272 069

14 Kitas gautinos sumos

14.1 Kitos ilgalaikės gautinos sumos

tūkst. Eur	2025 m. gruodžio 31 d.	2024 m. gruodžio 31 d.
Suteiktos paskolos	4 550	1 089
Garantijoms rezervuoti pinigai	510	5 610
Užstatai Lenkijos energijos reguliavimo tarnybai	-	2 049
Kitos ilgalaikės gautinos sumos	307	852
Iš viso:	5 367	9 600
Atimti: atidėjinyms nuostoliams	-	-
Likutinė vertė	5 367	9 600

Finansinį turtą sudaro 5 367 tūkst. Eur bendrų ilgalaikių gautinų sumų (2024 m. gruodžio 31 d.: 9 600 tūkst. Eur).

14.2 Kitos trumpalaikės gautinos sumos

tūkst. Eur	2025 m. gruodžio 31 d.	2024 m. gruodžio 31 d.
Suteiktos paskolos	68 036	63 804
Pridėtinės vertės mokestis	19 583	10 654
Sukauptos elektros energijos pardavimo pajamos	109	26
Kitos sukauptos pajamos	161	-
Kitos gautinos sumos	481	1 251
Iš viso:	88 370	75 735
Atimti: atidėjinyms nuostoliams	-	-
Likutinė vertė	88 370	75 735

Finansinį turtą sudaro 68 517 tūkst. Eur visų kitų gautinų sumų (2024 m. gruodžio 31 d. – 65 055 tūkst. Eur). Pridėtinės vertės mokestis, Sukauptos elektros energijos pardavimo pajamos, Sukauptos gamtinių dujų pardavimo pajamos ir Kitos sukauptos pajamos nėra finansinis turtas.

14.2.1 Suteiktos paskolos

Per 2025 m. Moray West Holdings Limited suteiktos paskolos grąžinimo terminas buvo pratęstas iki 2026 m. liepos 1 d. (nuo 2025 m. liepos 1 d.), paskolos likutį 2025 m. gruodžio 31 d. sudarė 67 489 tūkst. EUR (2024 m. gruodžio 31 d. – 63 794 tūkst. Eur). Suteiktai paskolai 2025 metais vertės sumažėjimas nebuvo pripažintas.

15 Kitas finansinis turtas

tūkst. Eur	2025 m. gruodžio 31 d.	2024 m. gruodžio 31 d.
Nuosavybės vertybiniai popieriai, apskaitomi TVKBP	5 000	5 000
Kitas finansinis turtas	186	163
Likutinė vertė	5 186	5 163

15.1 Nuosavybės vertybiniai popieriai, apskaitomi TVKBP

2020 m. rugsėjo 14 d. Grupės dukterinė įmonė UAB „Ignitis renewables“ už 50 GBP įsigijo 5 proc. Moray West Holdings Limited akcijų. Įvykdžius tam tikras sąlygas, Grupė sumokėjo papildomus 5,0 mln. Eur už įsigytas akcijas. Dėl informacijos apie tikrosios vertės apskaičiavimą žr. 28 pastabą.

16 Prekybos gautinos sumos

tūkst. Eur	2025 m. gruodžio 31 d.	2024 m. gruodžio 31 d.
Gautinos sumos pagal sutartis su klientais		
Gautinos sumos už elektros energiją	19 363	21 467
Kitos prekybos gautinos sumos	109	28
Gautinos sumos pagal kitas sutartis	271	-
Iš viso	19 743	21 495
Atimti: atidėjiny nuostoliams	-	-
Likutinė vertė	19 743	21 495

2025 ir 2024 m. gruodžio 31 d. Grupė nebuvo įkeitusi reikalavimo teisės į prekybos gautinas sumas.

Gautinoms sumoms palūkanos neskaičiuojamos, įprastas atsiskaitymo terminas yra 15–30 dienų. Prekybos gautinos sumos, kurių atsiskaitymo terminas yra ilgesnis nei 30 dienų, sudaro nereikšmingą visų prekybos gautinų sumų dalį. Grupė nesuteikia ilgesnio nei 1 metai atsiskaitymo termino. Grupė nenustatė jokio reikšmingo finansavimo komponento. Atsiskaitymo sąlygos ir terminai tarp susijusių šalių yra nurodyti 26.1 pastaboje.

16.1 Svarbūs apskaitiniai vertinimai ir sprendimai

16.1.1 Prekybos ir kitų gautinų sumų tikėtini kredito nuostoliai

Grupė naudoja atidėjinių matricą, kad apskaičiuotų tikėtinus kredito nuostolius (angl. expected credit losses, toliau - TKN) iš prekybos gautinų sumų. Grupė apskaito tikėtinus kredito nuostolius, vertindama gautinas sumas individualiai. Trumpalaikėms prekybos gautinoms sumoms, kurios neturi reikšmingo finansavimo komponento, Grupė taiko supaprastintą metodą, kaip reikalaujama pagal IFRS 9, ir nuostolių atidėjinį vertina pagal tikėtinus viso laikotarpio kredito nuostolius nuo gautinų sumų pradinio pripažinimo momento.

Kitų gautinų sumų ir sutarčių turto TKN apskaičiuojami atliekant individualų vertinimą.

16.1.2 Individualus TKN vertinimas

Sprendimas įvertinti individualiai gautinas sumas priklauso nuo galimybės gauti informacijos apie konkretaus kliento (paskolos gavėjo) kredito istoriją, jo finansinę būklę įvertinimo dieną, įskaitant į ateitį orientuotą

informaciją, kuri leistų laiku nustatyti, ar labai padidėjo to kliento kredito rizika, leidžianti priimti sprendimą dėl to kliento/paskolos gavėjo TKN pripažinimo visu galiojimo laikotarpiu. Šiems apskaitiniams įvertinimams atlikti reikia priimti svarbius sprendimus. Šie sprendimai remiasi informacija apie reikšmingus skolininko finansinius sunkumus, tikimybe, kad skolininkas bankrutuos arba bus įvykdyta jo reorganizacija, taip pat mokėjimų nevykdymu ar uždelsimu.

Neturint patikimų informacijos apie konkretaus skolininko kredito istoriją, jo finansinę būklę įvertinimo dieną, įskaitant ateities perspektyvas, šaltinių, Grupė skolą įvertina kolektyviai.

17 Pinigai ir pinigų ekvivalentai

tūkst. Eur	2025 m. gruodžio 31 d.	2024 m. gruodžio 31 d.
Pinigai bankų sąskaitose	87 942	97 572
Indėliai, trumpesni nei 3 mėnesiai	36 902	17 266
Nedisponuojamos lėšos	15 229	22 432
Likutinė vertė	140 073	137 270

Grynųjų pinigų ir jų ekvivalentų tikrosios vertės 2025 m. gruodžio 31 d. ir 2024 m. gruodžio 31 d. buvo artimos jų balansinėms vertėms. Bendrovė neturi įkeistų esamų ar būsimų pinigų įplaukų.

18 Nuosavas kapitalas

18.1 Kapitalo valdymas

Vadovybė naudoja nuosavą kapitalą, pateiktą Finansinės padėties ataskaitoje, kapitalo valdymo tikslais.

Remiantis Lietuvos Respublikos akcinių bendrovių įstatymu, akcinės bendrovės įstatinis kapitalas turi būti ne mažesnis kaip 25 tūkst. Eur, o uždarnosios akcinės bendrovės ne mažesnis kaip 2,5 tūkst. Eur. Nuosavas kapitalas turi būti ne mažesnis kaip 50 proc. bendrovės įstatinio kapitalo dydžio. Užsienio šalyse esančios dukterinės įmonės turi atitikti kapitalo reguliavimą pagal toje šalyje galiojančius teisės aktus.

18.2 Įstatinis kapitalas

Grupės įstatinio kapitalo struktūra ir akcininkai:

tūkst. Eur	2025 m. gruodžio 31 d.	2024 m. gruodžio 31 d.
Įstatinis kapitalas		
Paprastosios akcijos	45 122	37 622
Išleistos ir visiškai apmokėtos paprastosios akcijos	45 122	37 622

2025 m. gruodžio 31 d. Grupės akcinis kapitalas sudarė 45 122 tūkst. Eur (2024 m. gruodžio 31 d. – 37 622 tūkst. Eur) ir buvo padalytas į 45 121 910 paprastąsias vardines akcijas, kurių kiekvienos nominalioji vertė – 1 Eur (2024 m. gruodžio 31 d. – 37 621 910 paprastąsias vardines akcijas, kurių kiekvienos nominalioji vertė – 1 Eur).

Akcijų skaičius metų pradžioje ir pabaigoje:

	2025 m.	2024 m.
Leidžiamų akcijų skaičius sausio 1 d.	37 621 910	19 021 910
Paprastųjų akcijų išleidimas (Pastaba 18.4)	7 500 000	18 600 000
Leidžiamų akcijų skaičius gruodžio 31 d.	45 121 910	37 621 910

18.3 Dividendai

Per 2025 ir 2024 m. patrunuojančioji bendrovė dividendų neskyrė.

18.4 Įstatinio kapitalo didinimas

2025 m. gruodžio 9 d. galutinės patrunuojančiosios bendrovės valdyba, veikdama kaip vienintelė patrunuojančiosios bendrovės akcininkė, priėmė tokį sprendimą: patrunuojančioji bendrovė išleidžia 7 500 000 naujų paprastųjų vardinių akcijų, kurių kiekvienos nominalioji vertė yra 1,00 Eur. Visų naujai išleistų akcijų emisijos kaina sudarė 50 000 tūkst. Eur, iš kurių 7 500 tūkst. EUR sudarė bendra akcijų nominaliųjų verčių suma, o 42 500 tūkst. Eur – akcijų priedai. Emisijos kaina buvo apmokėta galutinės patrunuojančiosios bendrovės piniginiu pavedimu į banko sąskaitą.

19 Rezervai

19.1 Privalomasis rezervas

Privalomasis rezervas – tai Lietuvos Respublikos įstatymų numatytas privalomas sudaryti rezervas. Bendrovės privalo pervesti į privalomąjį rezervą 5 proc. grynojo pelno, kol bendra šio rezervo suma pasiekia 10 proc. bendrovės įstatinio kapitalo. Privalomasis rezervas negali būti naudojamas dividendams išmokėti ir sudaromas tik būsimiems nuostoliams padengti.

Grupės privalomasis rezervas 2025 ir 2024 m. gruodžio 31 d. nebuvo pilnai suformuotas.

19.2 Apsidraudimo priemonių rezervas

Apsidraudimo rezervas apima apsidraudimo priemonės, naudojamos pinigų srautams drausti, kurie vėliau bus pripažinti pelne (nuostoliuose), sukaupto tikrosios vertės grynojo pokyčio veiksmingą dalį.

19.3 Kiti rezervai

Kiti rezervai sudaromi akcininkų sprendimu ir gali būti perskirstomi skirstant kitų metų pelną.

2025 m. gruodžio 31 d. Grupė apskaitė 27 139 tūkst. Eur grynujų investicijų į Lenkijoje įsikūrusias įmones, kurias Grupė tiesiogiai kontroliuoja („Ignitis Renewables Polska Sp. z o. o.“, „Pomerania Wind Farm Sp. z o. o.“, „Silezia1 Wind Farm Sp. z o.o.“, „Silezia2 Wind Farm Sp.z o.o.“, „Sunrise 1 sp. z o.o.“, „Sunrise 2 sp. z o.o.“, „Sunrise 4 sp. z o.o.“) perskaičiavimo į Grupės pateikimo valiutą kitų rezervų straipsnyje (2024 m. gruodžio 31 d. – 24 786 tūkst. Eur).

20 Finansavimas

20.1 Paskolos ir nuomos įsipareigojimai

tūkst. Eur	2025 m. gruodžio 31 d.	2024 m. gruodžio 31 d.
Bankų paskolos	140 334	156 665
Gautos paskolos	1 192 194	1 049 394
Kitos ilgalaikės paskolos	46	44
Nuomos įsipareigojimai	44 278	38 735
Ilgalaikė dalis, iš viso	1 376 852	1 244 838
Ilgalaikių paskolų einamųjų metų dalis	104 166	38 822
Banko sąskaitos perviršis, kredito linijos	5 997	-
Nuomos įsipareigojimai	2 425	1 517
Trumpalaikė dalis, iš viso	112 588	40 339
Iš viso	1 489 440	1 285 177

Paskolų ir nuomos įsipareigojimų grąžinimo terminai:

tūkst. Eur	2025 m. gruodžio 31 d.	2024 m. gruodžio 31 d.
Iki 1 metų	112 588	40 339
Nuo 1 iki 2 metų	44 351	17 437
Nuo 2 iki 5 metų	963 510	118 400
Po 5 metų	368 991	1 109 001
Iš viso	1 489 440	1 285 177

Grupės paskolos ir nuomos įsipareigojimai denominuotos eurais ir Lenkijos zlotais.

20.1.1 Įsipareigojimų vykdymas

Paskolų sutartyse yra numatytos finansinės ir nefinansinės sąlygos, kurių atskiros Grupės įmonės ir Grupė bendrai įsipareigojusios laikytis. 2025 m. gruodžio 31 d. visos Grupės įmonės ir Grupė bendrai laikėsi sutartyse numatytų sąlygų, išskyrus vieną dukterinę įmonę, kuriai vėliau buvo gautas kreditoriaus leidimas atsisakymas taikyti sąlygų pažeidimo pasekmes. 2024 m. gruodžio 31 d. visos Grupės įmonės ir Grupė bendrai laikėsi paskolų sutartyse numatytų sąlygų.

20.2 Grynoji skola

Grynoji skola yra ne TFAS likvidumo rodiklis, kuris naudojamas skolos ir labai likvidaus Grupės valdomo turto santykiui nustatyti. Vadovybė seka Grynosios skolos rodiklį rizikos valdymo tikslais. Tik skolos finansinėms įstaigoms, išleistos obligacijos ir susijusios mokėtinos palūkanos bei nuomos įsipareigojimai yra įtraukti į Grynosios skolos skaičiavimą. Vadovybė Grynosios skolos rodiklį šių finansinių ataskaitų parengimo tikslais apibrėžia taip, kaip pateikta toliau.

Grynosios skolos likučiai:

tūkst. Eur	2025 m. gruodžio 31 d.	2024 m. gruodžio 31 d.
Pinigai ir pinigų ekvivalentai	(140 073)	(137 270)
Ilgalaikė dalis	1 376 852	1 244 838
Trumpalaikė dalis	112 588	40 339
Grynoji skola	1 349 367	1 147 907

20.2.1 Grupės Grynosios skolos likučių ir finansinės veiklos pinigų srautų suderinimas:

tūkst. Eur	Paskolos		Nuomos įsipareigojimai		Turtas	
	Ilgalaikės	Trumpalaikės	Ilgalaikiai	Trumpalaikiai	Pinigai ir pinigų ekvivalentai	Iš viso
Grynoji skola 2024 m. sausio 1 d.	791 881	16 469	15 679	839	(72 376)	752 492
Piniginiai pokyčiai						
Pinigų ir pinigų ekvivalentų (padidėjimas) sumažėjimas	-	-	-	-	(64 891)	(64 891)
Gautos paskolos	506 925	8 000	-	-	-	514 925
Susigrąžintos paskolos	(77 055)	(12 128)	-	-	-	(89 183)
Nuomos mokėjimai	-	-	-	(1 823)	-	(1 823)
Sumokėtos palūkanos ¹	-	(34 148)	-	(148)	-	(34 296)
Prisiimta per verslo jungimą	-	-	-	-	(3)	(3)
Nepiniginiai pokyčiai						
Sudarytos nuomos sutartys	-	-	21 595	1 088	-	22 683
Mokėtinų palūkanų sukaupimas	248	38 653	(149)	1 354	-	40 106
Nuomos įsipareigojimų pakartotinis vertinimas	-	-	881	122	-	1 003
Perklasifikavimai tarp straipsnių	(15 059)	15 059	(277)	277	-	-
Prisiimti verslo jungimo metu	-	-	1 345	11	-	1 356
Kiti nepiniginiai pokyčiai	(2 170)	(295)	(13)	-	-	(2 478)
Valiutos kurso pokytis	1 333	45	(326)	(203)	-	849
PVM nuo mokėtinų palūkanų	-	7 167	-	-	-	7 167
Grynoji skola 2024 m. gruodžio 31 d.	1 206 103	38 822	38 735	1 517	(137 270)	1 147 907
Grynoji skola 2025 m. sausio 1 d.	1 206 103	38 822	38 735	1 517	(137 270)	1 147 907
Piniginiai pokyčiai						
Pinigų ir pinigų ekvivalentų (padidėjimas) sumažėjimas	-	-	-	-	(2 796)	(2 796)
Prisiimta per verslo jungimą (24 pastaba)	-	-	-	-	(7)	(7)
Gautos paskolos	239 800	64 116	-	-	-	303 916
Susigrąžintos paskolos	(47 000)	(18 141)	-	-	-	(65 141)
Nuomos mokėjimai	-	-	-	(1 792)	-	(1 792)
Sumokėtos palūkanos ¹	-	(56 379)	-	(1 369)	-	(57 748)
Nepiniginiai pokyčiai						
Sudarytos nuomos sutartys	-	-	5 011	366	-	5 377
Mokėtinų palūkanų sukaupimas	149	55 538	-	2 405	-	58 092
Nuomos įsipareigojimų pakartotinis vertinimas	-	-	2 280	9	-	2 289
Perklasifikavimai tarp straipsnių	(15 576)	15 576	(1 120)	1 120	-	-
Prisiimti verslo jungimo metu (24 pastaba)	-	497	-	-	-	497
Kiti nepiniginiai pokyčiai	(51 741)	(24)	(337)	131	-	(51 971)
Valiutos kurso pokytis	839	-	(291)	38	-	586
PVM nuo mokėtinų palūkanų	-	10 158	-	-	-	10 158
Grynoji skola 2025 m. gruodžio 31 d.	1 332 574	110 163	44 278	2 425	(140 073)	1 349 367

¹ Sumokėtos palūkanos per ataskaitinį laikotarpį apima ir PVM nuo palūkanų sumos.

20.3 Svarbūs apskaitiniai vertinimai ir sprendimai

20.3.1 Sutarčių su atnaujinimo ir nutraukimo galimybėmis nuomos termino nustatymas

Grupė nuomos laikotarpį nustato kaip neatšaukiamą nuomos laikotarpį, kuris apima laikotarpius, kuriems taikoma pasirinkimo teisė pratęsti nuomą, jei yra pagrįstai žinoma, kad ta pasirinkimo teise bus pasinaudota, arba laikotarpius, kuriems taikoma pasirinkimo teisė nutraukti nuomą, jei yra pagrįstai žinoma, kad ta pasirinkimo teise nebus pasinaudota.

Nustatydamas, ar yra pagrįstai žinoma, kad bus pasinaudota pasirinkimo teise pratęsti nuomą arba nepasinaudota pasirinkimo teise nutraukti nuomą, Grupė priima sprendimą. Ji apvarsto visus svarbius veiksnius, kurie sukuria ekonominę paskatą pasinaudoti pasirinkimo teise pratęsti nuomą arba nepasinaudoti pasirinkimo teise nutraukti nuomą. Po pradžios datos Grupė iš naujo įvertina, ar ji pagrįstai žino, kad pasinaudos pasirinkimo teise pratęsti nuomą arba nepasinaudos pasirinkimo teise nutraukti nuomą, kai įvyksta reikšmingas įvykis arba reikšmingai pasikeičia aplinkybės (pvz., atlikti esminiai nuomojamo turto pagerinimai arba esminis nuomojamo turto pritaikymas).

Grupė įtraukė pratęsimo periodą kaip trumpesnio neatšaukiamo laikotarpio (t. y. nuo vienerių iki trejų, nuo trejų iki penkerių, nuo penkerių iki septynerių metų ir t. t.) nuomos termino dalį. Paprastai Grupė pasinaudoja galimybe pratęsti šias nuomos sutartis. Valstybinės žemės nuomos sutartims netaikoma pratęsimo sąlyga, pasibaigus nuomos laikotarpiui, nuomininkas turi pirmumo teisę pratęsti sutartį. Laikotarpiai, kuriems taikoma pasirinkimo teisė nutraukti nuomą, yra įtraukiami į nuomos laikotarpį tik, jeigu yra pagrįstai žinoma, kad tokia teise bus pasinaudota.

20.3.2 Priskaitytinos skolinimosi palūkanų normos apskaičiavimas

Grupė negali patikimai nustatyti nuomos sutartyje numatytos palūkanų normos, todėl ji taiko priskaitytiną skolinimosi palūkanų normą (toliau – PSPN) nuomos įsipareigojimams įvertinti. PSPN yra palūkanų norma, kurią Grupė turėtų mokėti, kad su panašiomis garantijomis panašiam laikotarpiui pasiskolintų lėšų, būtinų turtui, kurio vertė panaši į naudojimo teise valdomo turto vertę, įsigyti panašiomis ekonominėmis sąlygomis.

Pagrindinės naujos Grupės 2025 ir 2024 m. pripažintos nuomos sutartys yra dėl žemės ir pastatų. Šių sutarčių nuomos įsipareigojimams įvertinti buvo naudojama tokia priskaitytina skolinimosi palūkanų norma¹:

Nuomojamo turto rūšis	2025	2024
Žemės nuomos sutartys (įskaitant sutartis įgytas verslo jungimo metu)	6,49%	7,38%
Pastatų nuomos sutartys	4,20%	-

¹ Priskaitytina skolinimosi palūkanų norma pateikiama kaip svertinis vidurkis.

20.3.3 Nustatymas, ar įstatymu ir sandoriu nustatyti servitutai yra nuoma

Grupės vadovybė atliko analizę, ar įstatymu ir sandoriu nustatyti „neriboto laiko“ servitutai patenka į 16-ojo TFAS „Nuoma“ taikymo apimtį. Vadovybė padarė išvadą, kad įstatymu nustatyti servitutai nepatenka į apimtį, nes jiems netaikomi laiko apribojimai ir Grupė gali juos naudoti neribotą laikotarpį. „Neriboto laiko“ sandoris neturi esminės nuomos savybės, t. y. neatitinka nuomos apibrėžties, nes nesuteikia teisės naudoti nuomojamą turtą nurodytą laiko tarpą. Išanalizavus sandoriu nustatytus servitutus vadovybė padarė išvadą, jog dalis jų turi tas pačias savybes kaip ir įstatymu nustatyti servitutai, ir todėl nesuteikia teisės naudoti turtą tam tikrą laikotarpį.

Sandoriu nustatytiems servitutams, turintiems aiškų laikotarpį arba kurių terminas gali būti patikimai nustatytas, arba kurių terminas yra reguliariai atnaujinamas, 16-ojo TFAS „Nuoma“ nuostatos yra taikomos, jei taikomi visi kiti 16-ajame TFAS nustatyti kriterijai.

21 Atidėjiniai

tūkst. Eur	2025 m. gruodžio 31 d.	2024 m. gruodžio 31 d.
Ilgalaikiai	26 193	7 494
Trumpalaikiai	27	-
Iš viso	26 220	7 494

Grupės atidėjinių judėjimas:

tūkst. Eur	Atidėjiniai išmokoms darbuotojams	Išmontavimo atidėjiniai	Kiti atidėjiniai	Iš viso
Likutis 2024 m. sausio 1 d.	9	4 775	-	4 784
Padidėjimas (sumažėjimas) per laikotarpį	10	1 723	-	1 733
Prielaidų pasikeitimo rezultatas	(3)	658	-	655
Diskontavimo įtaka	-	195	-	195
Valiutos kurso įtaka	-	127	-	127
Likutis 2024 m. gruodžio 31 d.	16	7 478	-	7 494
Likutis 2025 m. sausio 1 d.	16	7 478	-	7 494
Nauji atidėjiniai, kurie anksčiau nebuvo apskaičiuoti	-	19 562	27	19 589
Padidėjimas (sumažėjimas) per laikotarpį	-	398	-	398
Prielaidų pasikeitimo rezultatas	-	(1 855)	-	(1 855)
Diskontavimo įtaka	-	580	-	580
Valiutos kurso įtaka	-	14	-	14
Likutis 2025 m. gruodžio 31 d.	16	26 177	27	26 220
Ilgalaikiai	16	26 177	-	26 193
Trumpalaikiai	-	-	27	27

Bendras atidėjinių pokytis 2025 m. siekė 18 726 tūkst. Eur. Pelno (nuostolių) ataskaitoje pripažintas 626 tūkst. Eur pokytis, kapitalizuotas į naudojimo teise valdomą turtą – 13 435 tūkst. Eur, kitų bendrųjų pajamų ataskaitoje pripažinta buvo -6 tūkst. Eur ir pripažinta ilgalaikiame turte – 4 671 tūkst. Eur (bendras atidėjinių pokytis 2024 m. siekė 2 710 tūkst. Eur. Pelno (nuostolių) ataskaitoje pripažintas 371 tūkst. Eur pokytis, kapitalizuotas į naudojimo teise valdomą turtą – 917 tūkst. Eur, kitų bendrųjų pajamų ataskaitoje pripažintas -3 tūkst. Eur ir pripažintas ilgalaikiame turte – 1 425 tūkst. Eur).

21.1 Grupės atidėjinių apibūdinimas ir tikėtinas ekonominės naudos realizavimo laikas

Vėjo jėginių išmontavimo atidėjiny yra susijęs su Grupės teisiniais ir sutartiniais įsipareigojimais išmontuoti vėjo jėgines. Numatomas ekonominės naudos gavimo laikas yra eksploataavimo pabaigos data. Vėjo jėginių naudingo tarnavimo laikas yra nuo 20 iki 30 metų.

21.2 Svarbūs apskaitiniai vertinimai ir sprendimai

21.2.1 Vėjo jėginių eksploatacijos nutraukimo rezervo vertinimas

Eksploataavimo nutraukimo rezervas apskaičiuojamas remiantis pagrindinėmis prielaidomis:

- atidėjinio laikotarpis atitinka vėjo jėginių naudingo tarnavimo laiką,
- numatomos eksploataavimo nutraukimo išlaidos diskontuojamos diskonto norma,
- numatomos eksploataavimo nutraukimo išlaidos koreguojamos infliacijos lygiu.

22 Kiti įsipareigojimai

22.1 Kiti ilgalaikiai įsipareigojimai

tūkst. Eur	2025 m. gruodžio 31 d.	2024 m. gruodžio 31 d.
Mokėtinos sumos, susijusios su sandoriais dėl kainų skirtumo (CfD)	15 056	10 200
Neapibrėžtieji įsipareigojimai dėl dukterinių įmonių įsigijimo	7 895	4 728
Trumpalaikės mokėtinos sumos tiekėjams	500	541
Skolos už ilgalaikį materialųjį turtą	93	1 488
Likutinė vertė	23 544	16 957

Finansiniai įsipareigojimai sudaro 23 544 tūkst. Eur (2024 m. gruodžio 31 d. – 16 957 tūkst. Eur).

22.1.1 Mokėtinos sumos, susijusios su sandoriais dėl kainų skirtumo (CfD)

Grupė parduoda elektros energiją Lenkijoje pagal sutartį dėl kainų skirtumo (toliau – CfD), kuris gali būti tiek teigiamas, tiek neigiamas, lyginant fiksuotą referencinę kainą su elektros energijos rinkos kaina elektros biržoje (1.4.2 Reikšmingų apskaitos principų pastaba). Kiekvieną mėnesį Grupė apskaičiuoja skirtumą pagal iš pirkėjo už elektrą gautas sąskaitas faktūras. Skirtumo tarp Grupės ir valstybės biudžeto atsiskaitymas bus vykdomas nuo 2029 metų ir baigsis 2036 bei 2040 metais. Įsipareigojimų, susijusių su sandoriais dėl kainų skirtumo, tikroji vertė nustatoma diskontuojant susijusius būsimus pinigų srautus, taikant rinkoje stebimą palūkanų normą (pastaba 22.1.2). Diskonto poveikio padidėjimas įsipareigojimams apskaitomas kaip pajamos pagal sutartis su klientais pelno (nuostolių) ataskaitoje.

22.1.2 Svarbūs apskaitiniai vertinimai: Mokėtinos sumos, susijusios su sandoriais dėl kainų skirtumo (CfD) įvertinimas

2025 m. gruodžio 31 d. įsipareigojimų, susijusių su skirtumų kompensavimo sutartimis, tikroji vertė buvo apskaičiuota taikant šias pagrindines prielaidas:

- pinigų srautai buvo diskontuoti taikant 5,15 proc. diskonto normą;
- būsimi pinigų srautai diskontuojami pagal periodinių atsiskaitymų tarp Grupės ir valstybės biudžeto grafiką.

22.2 Kiti trumpalaikiai įsipareigojimai

tūkst. Eur	2025 m. gruodžio 31 d.	2024 m. gruodžio 31 d.
Neapibrėžtieji įsipareigojimai dėl dukterinių įmonių įsigijimo	16 586	33 407
Skolos už ilgalaikį materialųjį turtą	14 681	20 555
Mokesčiai (išskyrus pelno mokestį)	12 545	3 127
Sukauptos sąnaudos	8 797	2 812
Su darbo santykiais susiję įsipareigojimai	3 959	3 400
Išvestinės finansinės priemonės	-	970
Kitos mokėtinos sumos ir įsipareigojimai	2 041	-
Likutinė vertė	58 609	64 271

Finansinius įsipareigojimus sudaro 33 308 tūkst. Eur visos „Kiti trumpalaikiai įsipareigojimai“ eilutės sumos (2024 m. gruodžio 31 d. – 54 932 tūkst. Eur). Sukauptos sąnaudos, mokesčiai ir su darbo santykiais susiję įsipareigojimai nėra finansiniai įsipareigojimai.

23 Išvestinės finansinės priemonės

23.1 Išvestinės finansinės priemonės finansinės padėties ataskaitoje

tūkst. Eur	2025 m. gruodžio 31 d.	2024 m. gruodžio 31 d.
Kitas ilgalaikis turtas	13 536	2 508
Kitas trumpalaikis turtas	1 039	987
Kiti trumpalaikiai įsipareigojimai (22.2 pastaba)	-	(970)
Likutinė vertė	14 575	2 525

Išvestinių finansinių priemonių judėjimas:

tūkst. Eur	2025	2024
Likutinė vertė sausio 1 d.	2 525	7 378
Išvestinių finansinių priemonių tikrosios vertės pokytis „Finansinėse pajamose“	-	716
Neveiksmingų OTC tikrosios vertės pokytis	13 359	(970)
Nerealizuotas pelnas (nuostoliai) iš OTC ir kitų neveiksmingų finansinių priemonių	13 359	(254)
Veiksmingų OTC tikrosios vertės pokytis	(1 309)	(4 599)
Nerealizuotas pelnas (nuostoliai) „Kitose bendrosiose pajamose“	(1 309)	(4 599)
Likutinė vertė gruodžio 31 d.	14 575	2 525

23.2 Išvestinės finansinės priemonės Pelno (nuostolių) ataskaitoje

tūkst. Eur	2025 m.	2024 m.
Pripažintas pelnas (nuostoliai) iš OTC	(1 253)	-
Nerealizuotas pelnas (nuostoliai)	13 359	(254)
Pelno (nuostolių) ataskaitoje – neveiksmingas apsidraudimo priemonių rezultatas, iš viso	12 106	(254)
Veiksmingos apsidraudimo priemonės perklasifikuotos iš kitų bendrųjų pajamų į Pelno (nuostolių) ataskaitą	586	3 487
Pelno (nuostolių) ataskaitoje – veiksmingos apsidraudimo priemonių rezultatas, iš viso	586	3 487
Pripažinta Pelno (nuostolių) ataskaitoje, iš viso	12 692	3 233

24 Grupės struktūra

24.1 Grupės įmonių sąrašas

Grupės struktūra 2025 m. gruodžio 31 d.:

Įmonės pavadinimas	Verslo segmentas	Šalis, kurioje registruota buveinė	Veiklos profilis	Valdoma efektyvi nuosavybės dalis, proc.	Nekontroliuojančios dalies valdoma efektyvi nuosavybės dalis, proc.
UAB "Ignitis renewables"	Žalieji pajėgumai	Lietuva	Patronuojančioji bendrovė – Grupės įmonių valdymas ir veiklos koordinavimas	-	-
Grupės dukterinės įmonės:					
UAB "EURAKRAS"	Žalieji pajėgumai	Lietuva	Atsinaujinančių energetikos išteklių projekto eksploatacija	100.00	-
UAB "VĖJO VATAS"	Žalieji pajėgumai	Lietuva	Atsinaujinančių energetikos išteklių projekto eksploatacija	100.00	-
UAB "VVP Investment"	Žalieji pajėgumai	Lietuva	Atsinaujinančių energetikos išteklių projekto eksploatacija	100.00	-
UAB "VĖJO GŪSIS"	Žalieji pajėgumai	Lietuva	Atsinaujinančių energetikos išteklių projekto eksploatacija	100.00	-
UAB "Plungės vėjo energija"	Žalieji pajėgumai	Lietuva	Atsinaujinančių energetikos išteklių projektų vystymas	100.00	-
UAB "WINDLIT"	Žalieji pajėgumai	Lietuva	Atsinaujinančių energetikos išteklių projektų vystymas	100.00	-
UAB "Vėjas LT"	Žalieji pajėgumai	Lietuva	Atsinaujinančių energetikos išteklių projektų vystymas	100.00	-
UAB ARROW CLUSTER	Žalieji pajėgumai	Lietuva	Atsinaujinančių energetikos išteklių projektų vystymas	100.00	-
UAB "Ignitis renewables projektai"	Žalieji pajėgumai	Lietuva	Atsinaujinančių energetikos išteklių projektų vystymas	100.00	-
UAB "Ignitis renewables projektai 2"	Žalieji pajėgumai	Lietuva	Atsinaujinančių energetikos išteklių projektų vystymas	100.00	-
UAB ARROW HOLDCO	Žalieji pajėgumai	Lietuva	Atsinaujinančių energetikos išteklių projektų vystymas	100.00	-
UAB "Ignitis renewables projektai 5"	Žalieji pajėgumai	Lietuva	Atsinaujinančių energetikos išteklių projektų vystymas	100.00	-
UAB "Ignitis renewables projektai 7"	Žalieji pajėgumai	Lietuva	Atsinaujinančių energetikos išteklių projektų vystymas	100.00	-
UAB "Ignitis renewables projektai 8"	Žalieji pajėgumai	Lietuva	Atsinaujinančių energetikos išteklių projektų vystymas	100.00	-
UAB "Ignitis renewables projektai 9"	Žalieji pajėgumai	Lietuva	Atsinaujinančių energetikos išteklių projektų vystymas	100.00	-
UAB "Ignitis renewables projektai 10"	Žalieji pajėgumai	Lietuva	Atsinaujinančių energetikos išteklių projektų vystymas	100.00	-
UAB "Ignitis renewables projektai 11"	Žalieji pajėgumai	Lietuva	Atsinaujinančių energetikos išteklių projektų vystymas	100.00	-
UAB "Ignitis renewables offshore development"	Žalieji pajėgumai	Lietuva	Atsinaujinančių energetikos išteklių projektų vystymas	100.00	-
UAB "Offshore wind farm 1"	Žalieji pajėgumai	Lietuva	Atsinaujinančių energetikos išteklių projektų vystymas	100.00	-
UAB "Nord Wind Park"	Žalieji pajėgumai	Lietuva	Atsinaujinančių energetikos išteklių projektų vystymas	100.00	-
Ignitis Renewables Polska Sp. z o. o.	Žalieji pajėgumai	Lietuva	Atsinaujinančių energetikos išteklių projektų vystymas	100.00	-
Ignitis RES DEV Sp. z o. o.	Žalieji pajėgumai	Lietuva	Atsinaujinančių energetikos išteklių projektų vystymas	100.00	-
Silesia2 Wind Farm S.A.	Žalieji pajėgumai	Lietuva	Atsinaujinančios energijos projektų eksploatavimas	100.00	-
Pomerania Wind Farm Sp. z o. o.	Žalieji pajėgumai	Lenkija	Atsinaujinančios energijos projektų eksploatavimas	100.00	-
Silesia1 Wind Farm Sp. z o.o.	Žalieji pajėgumai	Lenkija	Atsinaujinančių energetikos išteklių projektų vystymas	100.00	-
Sunrise 1 sp. z o.o.	Žalieji pajėgumai	Lenkija	Atsinaujinančių energetikos išteklių projekto vystymas ir eksploatacija	100.00	-
Sunrise 2 sp. z o.o.	Žalieji pajėgumai	Lenkija	Atsinaujinančių energetikos išteklių projekto vystymas ir eksploatacija	100.00	-
Sunrise 4 sp. z o.o.	Žalieji pajėgumai	Lenkija	Atsinaujinančių energetikos išteklių projekto vystymas ir eksploatacija	100.00	-
Tuuleenergia OÜ	Žalieji pajėgumai	Lenkija	Atsinaujinančios energijos projektų eksploatavimas	100.00	-
Ignitis renewables Estonia OÜ	Žalieji pajėgumai	Lenkija	Atsinaujinančių energetikos išteklių projektų vystymas	100.00	-
Ignitis renewables DevCo1 OÜ	Žalieji pajėgumai	Lenkija	Atsinaujinančių energetikos išteklių projektų vystymas	100.00	-
TÕRVA 1 ENERGIAPARK OÜ	Žalieji pajėgumai	Estija	Atsinaujinančių energetikos išteklių projektų vystymas	50.00	50.00
PÄRNU 1 ENERGIAPARK OÜ	Žalieji pajėgumai	Estija	Atsinaujinančių energetikos išteklių projektų vystymas	50.00	50.00
KADRINA 1 ENERGIAPARK OÜ	Žalieji pajėgumai	Estija	Atsinaujinančių energetikos išteklių projektų vystymas	50.00	50.00
Väike-Maarja 1 Energiapark OÜ	Žalieji pajėgumai	Estija	Atsinaujinančių energetikos išteklių projektų vystymas	50.00	50.00
Pämu 2 Energiapark OÜ	Žalieji pajėgumai	Estija	Atsinaujinančių energetikos išteklių projektų vystymas	50.00	50.00
Haljala 1 Energiapark OÜ	Žalieji pajėgumai	Estija	Atsinaujinančių energetikos išteklių projektų vystymas	50.00	50.00
Haapsalu 1 Energiapark OÜ	Žalieji pajėgumai	Estija	Atsinaujinančių energetikos išteklių projektų vystymas	50.00	50.00
IGN RES DEV1 SIA	Žalieji pajėgumai	Latvija	Atsinaujinančių energetikos išteklių projektų vystymas	100.00	-
IGN RES DEV4 SIA	Žalieji pajėgumai	Latvija	Atsinaujinančių energetikos išteklių projektų vystymas	100.00	-

Tęsinys kitame puslapyje

Įmonės pavadinimas	Verslo segmentas	Šalis, kurioje registruota buveinė	Veiklos profilis	Valdoma efektyvi nuosavybės dalis, proc.	Nekontroliuojančios dalies valdoma efektyvi nuosavybės dalis, proc.
IGN RES DEV5 SIA	Žalieji pajėgumai	Latvija	Atsinaujinančių energetikos išteklių projektų vystymas	100.00	-
IGN RES DEV6 SIA	Žalieji pajėgumai	Latvija	Atsinaujinančių energetikos išteklių projektų vystymas	100.00	-
IGN RES DEV7 SIA	Žalieji pajėgumai	Latvija	Atsinaujinančių energetikos išteklių projektų vystymas	100.00	-
SP Venta SIA	Žalieji pajėgumai	Latvija	Atsinaujinančių energetikos išteklių projektų vystymas	100.00	-
BRVE SIA	Žalieji pajėgumai	Latvija	Atsinaujinančių energetikos išteklių projektų vystymas	100.00	-
CVE SIA	Žalieji pajėgumai	Latvija	Atsinaujinančių energetikos išteklių projektų vystymas	100.00	-
Ignitis renewables Latvia SIA	Žalieji pajėgumai	Latvija	Atsinaujinančių energetikos išteklių projektų vystymas	100.00	-
IGN RES DEV2 SIA	Žalieji pajėgumai	Latvija	Atsinaujinančių energetikos išteklių projektų vystymas	100.00	-
IGN RES DEV3 SIA	Žalieji pajėgumai	Latvija	Atsinaujinančių energetikos išteklių projektų vystymas	100.00	-

24.2 Struktūros pokyčiai

24.2.1 Akcijų įsigijimas verslo jungimo metu

2025 m. laikotarpiu Grupė įsigijo šias dukterines įmones, kurios vysto atsinaujinančios energetikos išteklių projektus:

- 2025 m. vasario 11 d. Grupė įsigijo 50% Väike-Maarja 1 Energiapark OÜ akcijų ir 50% PÄRNU 2 ENERGIAPARK OÜ akcijų.
 - 2025 m. kovo 28 d. Grupė įsigijo 50% Haljala 1 Energiapark OÜ akcijų.
 - 2025 m. balandžio 18 d. Grupė įsigijo 50% Haapsalu 1 Energiapark OÜ akcijų.
 - 2025 m. birželio 27 d. Grupė įsigijo 100% UAB „Nord Wind Park“ akcijų.
- Verslo jungimai su aukščiau išvardintomis įmonėmis yra pateikti 24.3.1 pastaboje.

24.2.2 Grupės įmonės likvidavimas

2025 m. Grupės įmonės UAB „Ignitis renewables projektai 6“ turtas ir įsipareigojimai buvo tarpvalstybiniu būdu prijungti prie Grupės bendros įmonės „Estonia Offshore Wind DevCo OÜ“, kurioje Grupės įmonei UAB „Ignitis renewables projektai 6“ priklausė 50 proc. akcijų. Po prijungimo Grupės įmonė UAB „Ignitis renewables projektai 6“ buvo likviduota. Grupės įmonės UAB „Ignitis renewables projektai 6“ nuosavybės teisė į 50 proc. bendros įmonės „Estonia Offshore Wind DevCo OÜ“ akcijų buvo perteista Grupės įmonei UAB „Ignitis renewables projektai 11“, kuri iki prijungimo valdė 100 proc. UAB „Ignitis renewables projektai 6“ akcijų. Grupės efektyvi nuosavybės dalis „Estonia Offshore Wind DevCo OÜ“ nepasikeitė ir sudaro 50 proc. akcijų.

24.3 Verslo jungimai

Verslo jungimui apskaityti Grupė taikė įsigijimo apskaitos metodą pagal 3-iojo TFAS nuostatas. Remiantis minėtu metodu įsigijimo savikaina nustatoma kaip nurodyto turto, patirtų įsipareigojimų ir nuosavybės priemonių, išleistų mainais už įsigyjamo verslo kontrolę, tikrųjų verčių suma apskaitimo dieną.

Verslo jungimų metu Grupė atliko įvertinimą ir nustatė, kad skirtumas tarp verslo įsigijimo savikainos ir įsigyto grynojo turto tikrosios vertės yra prestižas.

24.3.1 Dukterinių įmonių įsigijimas 2025 m.

2025 m. naujų įsigytų dukterinių įmonių verslo jungimo metu nustatytos įsigyto turto ir prisiimtų įsipareigojimų tikrosios vertės:

tūkst. Eur	Pastaba	UAB „Nord Wind Park“
Įsigytas turtas		
Nematerialusis turtas		1 944
Ilgalaikis materialusis turtas		303
Kitos gautinos sumos		31
Pinigai ir pinigų ekvivalentai		7
Prisiimti įsipareigojimai		
Paskolos	24.2.2	(497)
Atidėtojo mokesčio įsipareigojimai		(331)
Kitos einamosios mokėtinos sumos ir įsipareigojimai		(90)
Iš viso įsigyto identifikuojamo grynojo turto		
1 367		
Sumokėtas atlygis		
Neapibrėžtasis atlygis		(1 763)
Visas perleistas atlygis:		
(1 763)		
Prestižas atsiradęs dėl dukterinių įmonių įsigijimo		
396		
Dukterinių įmonių įsigijimo grynieji pinigų sratai		
Pinigai, sumokėti akcijų pardavėjui (ataskaitiniame laikotarpyje)		-
Igyti pinigai ir pinigų ekvivalentai		-
Grynieji pinigų sratai		
-		

UAB „Nord Wind Park“ įsigijimas

2025 m. birželio 27 d. Grupė įsigijo 100 % UAB „Nord Wind Park“ akcijų iš juridinio asmens ir fizinių asmenų. 2025 m. gruodžio 31 d. akcijų nuosavybės teises priklausė Grupei. Bendra pervesta suma sudaro 1,8 mln. Eurų ir yra identifikuota kaip sąlyginis atlygis, susijęs su konkrečių pardavėjų įsipareigojimų, nustatytų akcijų pirkimo-pardavimo sutartyje, įvykdymu. 2025 m. gruodžio 31 d. sąlyginis atlygis nebuvo sumokėtas ir bus sumokėtas tik tuo atveju, jei konkretūs pardavėjų įsipareigojimai bus įvykdyti. Grupės vadovybė apskaičiavo, kad rezultatų diapazonas (nediskontuotas) sudaro 100 % viso sąlyginio atlygio, apskaityto 2025 m. gruodžio 31 d.

Nuo įsigijimo datos įsigyjamosios įmonės pajamos ir pelnas arba nuostoliai ataskaitiniu laikotarpiu nėra reikšmingi.

Jei UAB „Nord Wind Park“ įsigijimas būtų įvykęs 2025 m. sausio 1 d., vadovybė apskaičiavo, kad bendros Grupės pajamos ir grynas pelnas ataskaitiniu laikotarpiu nebūtų reikšmingai pasikeitę. Nustatydamas šias sumas, vadovybė darė prielaidą, kad įsigijimo dieną atsiradę tikrosios vertės koregavimai būtų buvę tokie patys, jei įsigijimas būtų įvykęs 2025 m. sausio 1 d. Grupė patyrė 0.2 mln. Eur su įsigijimu susijusių sąnaudų.

Väike-Maarja 1 Energiapark OÜ, Pärnu 2 Energiapark OÜ, Haljala 1 Energiapark OÜ ir Haapsalu 1 Energiapark OÜ įsigijimas

2025 m. gruodžio 31 d. Grupė turėjo 50 % akcijų nuosavybės teisių. Pagal akcininkų sutartį Grupė turi pasirinkimo teisę bet kuriuo metu išpirkti (pirkimo pasirinkimo teise) visas likusias akcijas (50 %). Todėl Grupės vadovybė nustatė, kad Grupė kontroliuoja „Väike-Maarja 1 Energiapark OÜ“, „Pärnu 2 Energiapark OÜ“, „Haljala 1 Energiapark OÜ“ ir „Haapsalu 1 Energiapark OÜ“. Visos šios įmonės buvo įregistruotos 2024 m. lapkričio 27 d. Bendra Grupės sumokėta suma už visas įmones yra 200 EUR ir buvo sumokėta per banko sąskaitą. Nebuvo nustatytas joks sąlyginis atlygis. Įsigyto turto ir prisiimtų įsipareigojimų tikrosios vertės yra nereikšmingos, todėl jos neatskleidžiamos.

UAB „Jūros vėjo jėginių parkas 1“ įsigijimas

2025 m. spalio 10 d. Grupės įmonė UAB „Ignitis renewables“ pasirašė pirkimo-pardavimo sutartį su OW Offshore, S.L. dėl 49 % Grupės įmonės UAB „Offshore wind farm 1“, vystančios „Curonian Nord“ jūrinio vėjo projektą, akcijų įsigijimo. Nuosavybės teisė į akcijas buvo perleista 2025 m. spalio 13 d.

24.3.2 Neapibrėžtasis atlygis už dukterinių įmonių įsigijimą

Neapibrėžtas atlygis už dukterinių įmonių įsigijimą Finansinės padėties ataskaitoje pateikiamas taip:

tūkst. Eur	2025 m. gruodžio 31 d.		2024 m. gruodžio 31 d.	
	Kiti ilgalaikiai įsipareigojimai	Kiti trumpalaikiai įsipareigojimai	Kiti ilgalaikiai įsipareigojimai	Kiti trumpalaikiai įsipareigojimai
Neapibrėžtasis atlygis už dukterinių įmonių įsigijimą	7 895	16 586	4 728	33 407

25 Neapibrėžtieji įsipareigojimai ir nebalansiniai įsipareigojimai

25.1 Teisminiai ginčai

2025 m. gruodžio 31 d. Grupė neturėjo reikšmingų teisminių ginčų.

25.2 Reikšmingi įsigijimų įsipareigojimai

Ataskaitinių metų pabaigoje Grupė turėjo reikšmingų ilgalaikio materialiojo ir nematerialiojo turto įsigijimo įsipareigojimų, kurie turi būti įvykdyti vėlesniais metais (10.4 ir 11.1 pastabos).

25.3 Geopolitinės situacijos įtaka Grupės finansinėms ataskaitoms

Grupė įvertino dabartinį ir, kiek įmanoma, numatomą Rusijos vykdomo karo prieš Ukrainą poveikį finansinei padėčiai, veiklos rezultatams, pinigų srautams bei pagrindinėms rizikoms ir neaiškumams, su kuriais susiduria Grupė. Kadangi Grupė neturi reikšmingų operacijų ir neturi dukterinių įmonių paveiktose rinkose, Grupės vadovybė padarė išvadą, kad:

- Nereikia atlikti numatytų kredito nuostolių koregavimų, nes Grupė neturi balansų su paveiktomis rinkomis;
- Nereikia koreguoti turto ir įsipareigojimų likutinės vertės;
- Situacija neturi įtakos Grupės gebėjimui tęsti veiklą;

- Bendri galimi padariniai, glaudžiai susiję su Grupės veikla, yra elektros ir gamtinių dujų kainų padidėjimas, galimi tiekimo grandinių sutrikimai bei padidėjusi infliacija ir kitų medžiagų kainų augimas. Be to, visoje šalyje didinamas budrumo lygis kibernetinio saugumo srityje, o Grupė yra klasifikuojama kaip kritinės infrastruktūros savininkė. Nė vienas iš minėtų bendrų galimų padarinių neturėjo reikšmingo poveikio Grupės finansinei padėčiai, veiklos rezultatams ir pinigų srautams nuo karo pradžios.

Atsižvelgiant į aukščiau išdėstytą informaciją, nenumatyta reikšmingas Rusijos vykdomo karo prieš Ukrainą poveikis Grupės finansinėms ataskaitoms. Tačiau reikėtų pažymėti, kad dėl nuolatinio neapibrėžtumo Rusijos vykdomo karo prieš Ukrainą poveikis Grupės įmonių verslui nuolat peržiūrimas.

26 Sandoriai su susijusiomis šalimis

Susijusiomis šalimis pripažįstami:

- patrunuojančiosios bendrovės kontroliuojantys akcininkai arba didelę įtaką darantys asmenys;
- asocijuotosios įmonės;
- bendrosios įmonės;
- valstybės valdomos įmonės ir jų dukterinės įmonės (atskleidžiami tik reikšmingi sandoriai su tokiomis įmonėmis);
- Lietuvos Respublikos finansų ministerija kartu su įstaigomis ir įmonėmis, priskiriamomis sprendimų valdymui (atskleidžiami tik reikšmingi sandoriai su tokiomis įmonėmis);
- pagrindiniai vadovaujantys asmenys, jų artimi šeimos nariai ir jų kontroliuojamos įstaigos bei įmonės.

2025 ir 2024 metais Grupė nesudarė turto investicijų, įsigijimo, perleidimo, nuomos, įkeitimo ir užstatymo, prievolės įvykdymo laidavimo ar garantijos sandorių su susijusia šalimi, įprastomis rinkos sąlygomis vykdydama įprastinę ūkinę veiklą, kuri (arba suma iš kurių) viršija 1/10 finansinės padėties ataskaitoje numatyto turto.

Lentelėje žemiau pateikiama pagrindinių sandorių su susijusiomis šalimis suvestinė:

Susijusi šalis	Ryšys	Pagrindinių sandorių tipas
AB „Ignitis grupė“	Pagrindinė kontroliuojančioji bendrovė	Patrunuojančiosios įmonės teikiamas finansavimas
AB „Ignitis grupė“ grupės įmonės	Kitos AB „Ignitis grupė“ grupės įmonės	Pagamintos elektros energijos pardavimas, Grupės įmonėms teikiamos palaikymo paslaugos ir su elektros energija susiję išvestinių finansinių priemonių sandoriai
AB „Litgrid“	Netiesiogiai kontroliuojama Lietuvos respublikos energetikos ministerijos	Elektros energijos perdavimo ir skirstymo paslaugų pirkimas ir pardavimas, rezervinės galios užtikrinimo paslaugos
Estonia Offshore Wind DevCo OÜ	Bendroji įmonė	Finansavimo ir valdymo paslaugų teikimas

Sandoriai su susijusiomis šalimis gruodžio 31 d. pateikti lentelėje:

Susijusios šalys	Gautinos paskolos 2025 m. gruodžio 31 d.	Gautinos sumos 2025 m. gruodžio 31 d.	Mokėtinos paskolos 2025 m. gruodžio 31 d.	Mokėtinos sumos 2025 m. gruodžio 31 d.	Pardavimai 2025 m.	Pirkimai 2025 m.	Finansinės veiklos pajamos (sąnaudos) 2025 m.
AB „Ignitis grupė“	-	12	1 214 378	153	-	1 316	(48 512)
AB „Ignitis grupė“ grupės įmonės	-	10 789	676	1 026	53 001	7 476	3
AB „Litgrid“	-	-	-	671	169	22 908	-
Estonia Offshore Wind DevCo OÜ	4 539	158	-	-	188	-	267
Kitos Grupės asocijuotos įmonės ir kitos susijusios šalys	-	5	-	-	-	8	-
Iš viso	4 539	10 964	1 215 054	1 850	53 358	31 708	(48 242)

Susijusios šalys	Gautinos paskolos 2024 m. gruodžio 31 d.	Gautinos sumos 2024 m. gruodžio 31 d.	Mokėtinos paskolos 2024 m. gruodžio 31 d.	Mokėtinos sumos 2024 m. gruodžio 31 d.	Pardavimai 2024 m.	Pirkimai 2024 m.	Finansinės veiklos pajamos (sąnaudos) 2024 m.
AB „Ignitis grupė“	-	19	1 071 185	324	-	798	(34 519)
AB „Ignitis grupė“ grupės įmonės	-	16 064	-	370	68 434	8 600	-
AB „Litgrid“	-	-	-	1	-	19	-
Kitos Grupės asocijuotos įmonės ir kitos susijusios šalys	-	4	-	-	-	7	-
Iš viso	-	16 087	1 071 185	695	68 434	9 424	(34 519)

26.1 Sandorių su susijusiomis šalimis sąlygos

Atsiskaitymo terminai nustatomi 15-30 dienų. Skolų likučiai metų pabaigoje nėra užtikrinti įkeitimais, joms nėra skaičiuojamos palūkanos, o atsiskaitymai įvyksta pinigais. Nebuvo suteikta ar gauta jokių susijusių šalių gautinų ar mokėtinų sumų dengimo garantijų.

26.2 Išmokos pagrindiniams vadovaujantiems asmenims

tūkst. Eur	2025 m.	2024 m.
Atlyginimai ir kitos trumpalaikės išmokos pagrindiniams vadovaujantiems asmenims	410	443
Iš jų:		
Trumpalaikės išmokos – atlyginimai ir kitos išmokos	366	364
Ilgalaikės išmokos	44	79
Pagrindinių vadovujančių asmenų skaičius	4	4

2025 ir 2024 m. valdybos nariai ir vadovas priskiriami patrunuojančiosios bendrovės pagrindiniams vadovaujantiems asmenims. Daugiau informacijos apie pagrindinius vadovujančius asmenis pateikiama šio pranešimo skyriuje „4 Valdymo ataskaita“.

27 Rizikos valdymas

Rizika yra natūrali ir neatsiejama verslo veiklos dalis, o rizikos pobūdis nuolat kinta. Valdydama riziką, Grupė siekia ją sušvelninti ir sumažinti iki priimtino lygio. Šioje dalyje aprašomas tik pagrindinių finansinių rizikų valdymas. Kitų rizikų valdymas pateikiamas metinio pranešimo skyriuje „4 Valdymo ataskaita“.

Valdydama veiklą Grupė susiduria su įvairiomis finansinėmis rizikomis:

- rinkos rizika;
- kredito rizika;
- likvidumo rizika;
- klimato kaitos rizika.

Valdydamos šias rizikas Grupės įmonės siekia sumažinti veiksmų, galinčių neigiamai paveikti Grupės finansinius veiklos rezultatus, įtaką.

27.1 Rinkos rizika

Rinkos rizika – tai rizika, kad finansinės priemonės tikroji vertė arba būsimi pinigų srautai svyruos dėl rinkos kainų pokyčių. Rinkos rizika apima trijų rūšių rizikas:

- valiutos riziką;
- palūkanų normos riziką;
- energijos ir biržos prekių riziką.

27.1.1 Valiutos rizika

Užsienio valiutos rizika – tai rizika, kad pozicijos tikroji vertė arba būsimi pinigų srautai svyruos dėl užsienio valiutos kursų pokyčių.

2025 ir 2024 metais Grupės kasdienės veiklos pirkimo/pardavimo sutartys daugiausia yra denominuotos nacionalinėmis valiutomis (Lenkijoje – zlotais, Lietuvoje, Latvijoje ir Estijoje – eurai), todėl vadovybė nenustatė reikšmingos valiutos kurso rizikos šiose operacijose.

Grupė susiduria su valiutos kurso rizika, susijusia su „Moray West Holding Limited“ išduota paskola svarais sterlingų. Paskolos svarais sterlingų grąžinimo terminas yra 2026 m. liepos 1 d., taip pat su veikla Lenkijoje per savo dukterines įmones.

2025 ir 2024 metais Grupė nesudarė sandorių, kuriais būtų siekiama valdyti užsienio valiutos kurso riziką.

Grupės vadovybė nustatė reikšmingą valiutos kurso rizikos poziciją, susijusią su suteiktomis paskolomis. 2025 m. gruodžio 31 d. grynoji GBP valiutos kurso svyravimo rizika siejama su 67 489 tūkst. Eur turtu (2024 m. gruodžio 31 d. – 63 794 tūkst. Eur), o grynoji PLN valiutos kurso svyravimo rizika siejama su 17 721 Eur turtu (2024 m. gruodžio 31 d. – 60 954 tūkst. Eur įsipareigojimu).

Valiutos kurso rizikos jautrumo analizė:

2025 m. gruodžio 31 d.	Pelnas (nuostolis)	
	Euro stiprėjimas užsienio valiutos atžvilgiu	Euro silpnėjimas užsienio valiutos atžvilgiu
GBP (5.34% judėjimas)	(3 421)	3 807
PLN (3.60% judėjimas)	(616)	662

2024 m. gruodžio 31 d.	Pelnas (nuostolis)	
	Euro stiprėjimas užsienio valiutos atžvilgiu	Euro silpnėjimas užsienio valiutos atžvilgiu
PLN (3.55% judėjimas)	2 092	(2 246)
GBP (5.43% judėjimas)	(3 282)	3 659

27.1.2 Palūkanų normos rizika

Palūkanų normos rizika – tai rizika, kad finansinės priemonės tikroji vertė arba būsimi pinigų srautai svyruos dėl rinkos palūkanų normos svyravimų.

Prisiimant skolinius įsipareigojimus siekiama, jog ilgalaikiai įsipareigojimai turėtų fiksuotą palūkanų normą. Jei dėl objektyvių priežasčių palūkanų normos fiksavimas yra negalimas ir prisiimtas įsipareigojimas sudaro ženklia sumą (Grupės kontekste), palūkanų valdymui naudojami palūkanų normos išvestiniai produktai. Turi būti siekiama, kad bent 50 proc. Grupės konsoliduoto ilgalaikių paskolų ir obligacijų portfelio sudarytų ilgalaikės fiksuotos palūkanų normos paskolos ir obligacijos. Naudojant bet kurį iš palūkanų normos išvestinių produktų, būtina, jog jo pabaigos data sutaptų su skolos įsipareigojimų pabaigos data.

Investicijų palūkanų normos neigiamų pokyčių rizika nėra aktyviai apdraudžiama. Rizikos valdymo priemonės yra naudojamos tik tada, jei rinkoje yra aiškių požymių, jog palūkanų norma gali reikšmingai sumažėti tiek, kad investicinė grąža taptų neigiama.

2025 m. gruodžio 31 d. daugumos Grupės paskolų ir obligacijų palūkanų normos buvo fiksuotos. 2025 m. gruodžio 31 d. finansinės priemonės su kintama palūkanų norma apėmė gautas paskolas – 147 717 tūkst. Eur ir suteiktas paskolas – 52 943 tūkst. Eur (2024 m. gruodžio 31 d. – gautos paskolos sudarė 40 038. Eur, suteiktos paskolos 53 954 tūkst. Eur).

Palūkanų normos rizika vertinama atsižvelgiant į Grupės jautrumą palūkanų normų pokyčiams. Šis vertinimas pateiktas toliau esančioje lentelėje.

Grupė	Padidėjimas/sumažėjimas, p. p.	Pelno padidėjimas/ (sumažėjimas)
2025 m.	1,0/(1,0)	948/(948)
2024 m.	1,0/(1,0)	139/(139)

27.1.3 Energijos ir biržos prekių rizika

Biržos prekių kainos rizika – tai rizika, kad rinkos kainų pokyčiai (biržos prekių kainos) turės įtakos Grupės rezultatui arba turimų finansinių priemonių vertei. Energijos ir biržos prekių rizikos valdymo tikslas – valdyti ir kontroliuoti rinkos rizikos poveikį priimtiniuose režimuose, siekiant optimizuoti grąžą.

Siekdama apsisaugoti nuo biržos prekių rizikos, Grupė naudoja išvestines priemones. Visi tokie sandoriai vykdomi vadovaujantis Grupės rizikos valdymo politika. Paprastai Grupė siekia taikyti apsidraudimo sandorių apskaitą valdyti nepastovumui Pelno (nuostolių) ataskaitoje. Įprastinėje veikloje Grupė susiduria su gamtinių dujų ir elektros energijos produktų kainos rizika. Rizika kyla dėl pinigų srautų iš gamtinių dujų ir elektros energijos pardavimo ar pinigų srautų, patirtų siekiant įsigyti fiksuotos kainos elektros energijos / gamtinių dujų pagal pardavimo sutartis. Didele dalimi ši rizika grindžiama atitinkamos prekės kainos pokyčiu rinkoje, kurioje veikia Grupė.

Be pasirašytų elektros energijos pirkimo sutarčių, siekdama valdyti žaliavų kainų riziką, Grupė sudaro finansinių išvestinių priemonių sutartis (pinigų srautų apsidraudimo sandorius). Tai daroma siekiant užsitikrinti fiksuotą pardavimo kainą, neatsižvelgiant į elektros energijos biržos kurso pokyčius, kad būtų galima gauti optimalias pelno maržas iš sutartyje numatytų arba numatomų fiksuotos kainos pardavimų.

Estijoje finansinių išvestinių finansinių priemonių sutartis yra susijusi su „Nord Pool“ elektros energijos biržos kainomis. Lenkijoje finansinių išvestinių finansinių priemonių sutartis yra susijusi su rinkoje stebimomis išankstinėmis elektros energijos kainų kreivėmis (įskaitant TGE bazinės apkrovos išankstines kainas), prireikus pakoreguotomis, kad atspindėtų konkretų apsidraudusios pozicijos tiekimo profilį.

Vertinant apsidraudimo sandorio, kaip apsidraudusios pozicijos, efektyvumą ir tikrąją vertę, atsižvelgiama į vidutines „Nord Pool“ ir TGE elektros energijos rinkų kainas. Išvestinė finansinė priemonė yra veiksminga

apsidraudimo apskaitos tikslais, nes elektros energijos gamyba ir pardavimas vykdomi toje pačioje kainų zonoje.

Grupės išvestinių finansinių priemonių pozicijų apžvalga:

tūkst. Eur	2025 m. gruodžio 31 d.		2024 m. gruodžio 31 d.	
	Nominalioji vertė pagal sutartį	Rinkos vertė ¹	Nominalioji vertė pagal sutartį	Rinkos vertė
Estijos kainų zona	7 657	(2 194)	11 684	3 495
Lenkijos kainų zona	207 189	12 381	12 822	(967)
Iš viso	214 846	10 187	24 506	2 528

Apdraustos nominaliosios vertės (kiekiai TWh):

	2025 m. gruodžio 31 d.		
	2026 m.	2027 m.	2028 +
Estijos kainų zona	172 686	172 686	-
Lenkijos kainų zona	199 919	199 919	1 400 870
Iš viso	372 605	372 605	1 400 870

Apdraustos nominaliosios vertės:

tūkst. Eur	2025 m. gruodžio 31 d.		
	2026 m.	2027 m.	2028 +
Estijos kainų zona	3 829	3 829	-
Lenkijos kainų zona	19 564	20 346	167 279
Iš viso	23 393	24 175	167 279

Rinkos vertės jautrumo analizė dėl rinkos kainų pokyčių:

tūkst. Eur	2025 m. gruodžio 31 d.		
	Rinkos vertė		
	10 % padidėjimas	Esamos kainos	10 % sumažėjimas
Estijos kainų zona	(1 648)	(2 194)	(2 740)
Lenkijos kainų zona	(3 876)	12 381	28 638
Iš viso	(5 524)	10 187	25 898

27.2 Kredito rizika

Kredito rizika – tai rizika, kad sandorio šalis neįvykdys įsipareigojimų pagal finansinę priemonę ar sutartį su klientu ir dėl to patirs finansinių nuostolių.

Grupės kredito rizika yra susijusi tiek su pagrindine įmonių veikla (prekybos bei kitos gautinos sumos), tiek su finansavimo veikla (suteiktos paskolos, finansinės nuomos sutartys). Grupės rizika, susijusi su grynaisiais pinigais, yra ribota, nes Grupė grynųjų pinigų likučius laiko tik patikimose finansų įstaigose.

Grupės kredito rizika, kylanti dėl gautinų sumų, yra ribota, nes pagrindiniai pirkėjai yra patikimi klientai. 2025 m. gruodžio 31 d. prekybos gautinos sumos Lietuvoje ir Lenkijoje yra išrašytos AB „Ignitis grupė“ grupės įmonėms, o Estijoje – vienai trečiajai šaliai, kuri sudaro nereikšmingą visų prekybos gautinų sumų dalį. 2025 m. ir 2024 m.

gruodžio 31 d. Grupė neturėjo prekybos gautinų sumų vertės sumažėjimo, prekybos gautinos sumos buvo aukštos kredito kokybės. Grupė susiduria su didele kredito rizikos koncentracija, nes skola sutelkta dviem pagrindiniams klientams, kurių skola sudaro apie 95 % visų prekybos gautinų sumų (2024 m.: 96 % visų).

Grupė patiria didelę kredito rizikos koncentraciją, susijusią su suteiktomis paskolomis (14 pastaba). Grupė įvertimo Moray West Holdings Limited pinigų srautus ir finansinius rezultatus, investicijoms į Moray West Holdings Limited, kuriai suteikta paskola, vertės sumažėjimo nuostolis nėra pripažintas. Dėl to Grupė nemano, jog rizika, susijusi su suteiktų paskolų koncentracija, yra reikšminga.

Prioritetinis Grupės išdoro valdymo tikslas yra lėšų saugumo užtikrinimas ir, laikantis šio tikslo, investicijų grąžos maksimizavimas. Sandorio šalies kredito rizika valdoma sudarant sandorius tik su patikimomis finansinėmis institucijomis (arba tokių institucijų dukterinėmis bendrovėmis), turinčiomis ilgalaikio skolinimosi (užsienio valiuta) kredito reitingą ne žemesnį nei „A-“ pagal „Fitch Ratings“ agentūrą (arba kitų tarptautinių kredito reitingų agentūrų atitikmenį). Maksimali kredito rizika lygi likutinei finansinio turto vertei.

tūkst. Eur	Pastaba	2025m. gruodžio 31 d.	2024 m. gruodžio 31 d.
Finansinis turtas, apskaitomas amortizuota savikaina:			
Ilgalaikės gautinos sumos	14	817	8 511
Prekybos gautinos sumos	16	19 743	21 495
Kitos gautinos sumos	14	481	1 251
Kitas finansinis turtas	15	186	163
Suteiktos paskolos	14	72 586	64 893
Pinigai ir pinigų ekvivalentai	17	140 073	137 270
Finansinis turtas, vertinamas TVPN arba TVKBP			
Nuosavybės vertybiniai popieriai, apskaitomi TVKBP	15	5 000	5 000
Išvestinės finansinės priemonės	23	14 575	3 495
Iš viso		253 461	242 078

27.3 Likvidumo rizika

Likvidumo rizika valdoma planuojant būsimus Grupės įmonių pinigų srautus ir užtikrinant, kad kiekviena Grupės įmonė visada turėtų pakankamai lėšų, pasirašytų kredito sutarčių bei sąskaitų perviršių, užtikrinančių įprastinę Grupės veiklą. Refinansavimo rizika valdoma užtikrinant, kad paskolos, mokėtinos per tam tikrą laikotarpį, būtų padengtos turimais pinigais, per šį laikotarpį laukiamu Grupės įmonių veiklos pinigų srautu ir nepanaudotų kreditų, kurie turi būti grąžinti vėlesniais laikotarpiais, suma.

2025 m. gruodžio 31 d. Grupės bendro likvidumo rodiklis (trumpalaikis turtas iš viso / trumpalaikiai įsipareigojimai iš viso) ir skubaus padengimo rodiklis (trumpalaikis turtas iš viso–atsargos / trumpalaikiai įsipareigojimai iš viso) buvo atitinkamai 1.45 ir 1.45 (2024 m. gruodžio 31 d. – atitinkamai 2.21 ir 2.21). Grupės nepanaudotas skolinimosi pagal kredito linijų, banko sąskaitos perviršio ir paskolų sutarčių likutis 2025 m. gruodžio 31 d. buvo 261 581 tūkst. Eur (2024 m. gruodžio 31 d. – 215 008. Eur).

Toliau lentelėje pateikta informacija apie Grupės finansinius įsipareigojimus pagal grupes:

tūkst. Eur	Pastaba	2025 m. gruodžio 31 d.	2024 m. gruodžio 31 d.
Finansiniai įsipareigojimai, vertinami amortizuota savikaina			
Paskolos ir obligacijos	20	1 442 737	1 244 925
Nuomos įsipareigojimai	20	46 703	40 252
Prekybos mokėtinos sumos ir ilgalaikės skolos tiekėjams		6 896	3 914
Kiti trumpalaikiai ir ilgalaikiai įsipareigojimai		31 871	70 378
Finansiniai įsipareigojimai, vertinami TVPN arba TVKBP			
Išvestinės finansinės priemonės	23	-	970
Iš viso		1 528 207	1 360 439

Toliau lentelėje pateikta informacija apie Grupės finansinių įsipareigojimų gražinimo terminus pagal sutartis (imant finansinių įsipareigojimų, kuriems skaičiuojamos palūkanos, nediskontuotus pinigų srautus, ir kitų finansinių įsipareigojimų likutinę vertę):

tūkst. Eur	2025 m.				Iš viso
	Mažiau nei 3 mėn.	Nuo 3 mėn. iki 1 metų	Nuo 1 iki 5 metų	Po 5 metų	
Paskolos ir obligacijos	17 676	58 495	1 546 737	161 675	1 784 583
Nuomos įsipareigojimai	618	3 782	16 289	88 961	109 650
Prekybos mokėtinos sumos ir ilgalaikės skolos tiekėjams	6 363	33	500	-	6 896
Kiti trumpalaikiai ir ilgalaikiai įsipareigojimai	7 949	8 738	2 437	21 793	40 917
Išvestinės finansinės priemonės	-	-	-	-	-
2025 m. gruodžio 31 d.	32 606	71 048	1 565 963	272 429	1 942 046

tūkst. Eur	2024 m.				Iš viso
	Mažiau nei 3 mėn.	Nuo 3 mėn. iki 1 metų	Nuo 1 iki 5 metų	Po 5 metų	
Paskolos ir obligacijos	15 464	47 857	1 353 479	142 564	1 559 364
Nuomos įsipareigojimai	804	1 775	10 821	63 495	76 895
Prekybos mokėtinos sumos ir ilgalaikės skolos tiekėjams	3 368	5	541	-	3 914
Kiti trumpalaikiai ir ilgalaikiai įsipareigojimai	12 148	41 814	6 849	9 567	70 378
Išvestinės finansinės priemonės	971	-	-	-	971
2024 m. gruodžio 31 d.	32 755	91 451	1 371 690	215 626	1 711 522

27.4 Klimato kaitos įtaka

Grupė ypatingą dėmesį skiria galimam klimato kaitos ir su ja susijusių ekonominių, pereinamojo laikotarpio pokyčių poveikiui patrunuojančiosios bendrovės veiklai atskleisti. Poveikis, susijęs su klimato kaita, gali atsirasti dėl fizinių (ekstremalių) klimato pakeitimų ir dėl valstybių siekio pereiti prie Žaliojo kurso susitarimo (angl. *Green Deal*), kuris gali lemti papildomų reikalavimų energetikos sektoriuje: atitiktis naujai reguliacinei aplinkai; naujų technologijų diegimas; reputacinių rizikų valdymas; reakcija į rinkos paklausos pokyčius dėl žalios energijos sprendimų. Daugiau apie klimato kaitos poveikį ir patrunuojančiosios bendrovės klimato kaitos valdymą skaitykite 2025 m. integruoto metinio pranešimo skyriuje „5.1 Tvarumo apžvalga“.

Rengiant šias finansines ataskaitas buvo atsižvelgta į klimato kaitą ir tikslą pasiekti nulinį balansą. Rengiant šias finansines ataskaitas buvo atsižvelgta į:

Ilgalaikio materialiojo turto vertinimas ir prestižo vertės sumažėjimas

Grupė kasmet įvertina savo ilgalaikio materialiojo turto naudingo tarnavimo laiką. Naudingo tarnavimo laikas sutrumpintas nebuvo. Turto vertės sumažėjimo požymių, reikšmingo klimato kaitos poveikio Grupės prielaidoms, naudojamoms vertinant atsiperkamąją vertę, nėra; nėra poreikio atlikti klimato rizikos poveikio jautrumo analizės, atsižvelgiant į padarytas prielaidas. Grupės vadovybė pagrįstai nesitiki, kad klimato kaita turės reikšmingą poveikį ilgalaikio materialiojo turto vertinimui ir prestižo vertės sumažėjimui.

Eksplotacijos nutraukimo atidėjinių vertinimas

Grupė yra suformavusi eksploatacijos nutraukimo atidėjinius daliai vėjo ir saulės parkų. Taip pat tikimasi, kad dėl esminių oro sąlygų pokyčių ar naujų vėjo energijos gamybos pajėgumų nereikės sustabdyti dabartinio Grupės vėjo parkų portfelio eksploataavimo.

Klimato kaitos poveikis rizikos atidėjiniui ir TKN

Grupės vadovybė nemano, kad yra rizikos ar galimų įsipareigojimų atidėjinių, į kuriuos reikėtų atsižvelgti finansinėse ataskaitose, susijusių su galimais ginčais, konkrečiais teisės aktų reikalavimais, kuriais siekiama sumažinti žalą aplinkai, sankcijomis, susijusiomis su aplinkosaugos reikalavimų nesilaikymu, sutartimis, kurios gali tapti nenaudingos, galimais restruktūrizavimo darbais, kuriais siekiama privalomų klimato tikslų. Apskaičiuojant TKN, reikšmingos klimato ir aplinkos apsaugos rizikos nebuvo.

Būsimo klimato kaitos reguliavimo poveikis šiuo metu pateiktoms Grupės turto ir įsipareigojimų sumoms nėra reikšmingas.

28 Finansinių priemonių tikrosios vertės

28.1 Finansinės priemonės, vertinamos tikrąja verte

Grupės išvestinės finansinės priemonės (2-asis tikrosios vertės hierarchijos lygis), investiciniai fondai, apskaitomi TVPN, bei nuosavybės vertybiniai popieriai, apskaitomi TVKBP (3-asis tikrosios vertės hierarchijos lygis), taip pat pardavimo pasirinkimo sandorio vykdymo įsipareigojimas (3-asis tikrosios vertės hierarchijos lygis) bei neapibrėžtasis atlygis dėl dukterinių įmonių įsigijimo (3-asis tikrosios vertės hierarchijos lygis) yra vertinami tikrąja verte.

2025 ir 2024 m. gruodžio 31 d. Grupė apskaitė turtą ir įsipareigojimus, atsiradusius iš išvestinių finansinių priemonių. Grupė apskaito išvestinių finansinių priemonių turtą ir įsipareigojimus tikrąja verte, kurių apskaitos principai nurodyti Papildoma informacija, 1.10.3 pastaboje. Rinkos vertės, grindžiamos kotiruojamomis kainomis (1 lygis), apima kotiruojamas prekių išvestines finansines priemones, kuriomis prekiaujama aktyviosiose rinkose. Išvestinių finansinių priemonių, kuriomis prekiaujama aktyviojoje rinkoje, rinkos vertė dažnai sureguliuojama kasdien, taip minimizuojant Finansinės padėties ataskaitoje pateikiamą rinkos vertę. Rinkos vertės, grindžiamos stebimais kintamaisiais (2 lygis) apima išvestines finansines priemones, kurių tikrajai vertei nustatyti naudojami vertinimo modeliai su stebimais kintamaisiais. Visas turtas ir įsipareigojimai, vertinami rinkos verte, yra vertinami pakartotinai. 2-ajam tikrosios vertės hierarchijos lygiui Grupė priskiria išvestines finansines priemones, susietas su Lietuvos / Latvijos ir Estijos / Suomijos elektros kainų prekybos zonomis. Tiesiogiai iš kitų rinkos dalyvių (OTC sutartys) įsigytos išvestinės finansinės priemonės ir įsigytos fizinės perdavimo teisės yra nustatomos remiantis „NASDAQ Commodities“ biržos kainomis.

2025 ir 2024 m. gruodžio 31 d. Grupė apskaitė nuosavybės vertybinius popierius, apskaitomus TVKBP (15 pastaba). Šio finansinio turto tikroji vertė nustatoma remiantis vidiniu vertinimu. Vertinimas buvo atliktas remiantis diskontuotais pinigų srautais. Tikroji vertė atitinka 3-ąjį tikrosios vertės nustatymo hierarchijos lygį.

2025 m. gruodžio 31 d. Grupė apskaitė neapibrėžtąjį atlygį dėl dukterinių įmonių įsigijimo, kuris yra susijęs su konkrečių pardavėjų įsipareigojimų, nustatytų akcijų pirkimo-pardavimo sutartyse, vykdymu. Tikrosios vertės nustatymas yra atskleistas 24 pastaboje. Neapibrėžtojo atlygio tikrosios vertės nustatymas priskiriamas 3-ajam tikrosios vertės hierarchijos lygiui.

28.2 Finansinės priemonės, kurių amortizuota savikaina yra atskleidžiama

Grupės finansinio turto ir finansinių įsipareigojimų likutinės vertės yra apskaitomos amortizuota savikaina, artima jų tikrajai vertei, neįskaitant išleistų obligacijų ir paskolų, gautų iš komercinių, valstybių kontroliuojamų investicinių bankų. Su išleistomis obligacijomis ir paskolomis susijusių finansinių priemonių vertinimas priskiriamas 2-ajam tikrosios vertės hierarchijos lygiui.

Grupės išleistų obligacijų tikroji vertė buvo apskaičiuota diskontuojant būsimuosius pinigų srautus, susijusius su kupono mokėjimais, remiantis rinkoje stebima palūkanų norma ir įprastais su išleistomis obligacijomis susijusiais būsimaisiais mokėjimais. 2025 m. gruodžio 31 d. pinigų srautai diskontuoti naudojant svertinę vidutinę diskonto normą – 3,14 proc. (2024 m. gruodžio 31 d. – 3,55 proc.). Diskonto norma kiekvienai obligacijų emisijai yra nustatyta kaip tam tikrų išleistų obligacijų pajamingumas. Išleistų obligacijų tikrosios vertės nustatymas priskiriamas 2-ajam tikrosios vertės hierarchijos lygiui.

Grupės paskolų, gautų iš komercinių ir valstybių kontroliuojamų investicinių bankų, tikroji vertė buvo apskaičiuota diskontuojant būsimus pinigų srautus pagal rinkoje stebimą palūkanų normą. Pinigų srautai diskontuoti naudojant 3,14 proc. diskonto normą (2024 m. gruodžio 31 d. 3,55 proc.). Su šiomis paskolomis

susijusių finansinių įsipareigojimų tikrosios vertės nustatymas priskiriamas 2-ajam tikrosios vertės hierarchijos lygiui.

28.3 Finansinių priemonių tikrosios vertės hierarchijos lygiai

Toliau lentelėje parodytas Grupės finansinių priemonių tikrosios vertės paskirstymas 2025 m. gruodžio 31 d. pagal hierarchijos lygius:

tūkst. Eur	Pasta- ba	Likutinė vertė	1-asis lygis	2-asis lygis	3-asis lygis	Iš viso
			Aktyviosiose rinkose kotiruojamos kainos	Kiti tiesiogiai arba netiesiogiai skelbiami rodikliai	Neskelbiami rodikliai	
Finansinės priemonės vertinamos TVPN arba TVKBP						
Turtas						
Išvestinės finansinės priemonės	23	14 575	-	14 575	-	14 575
Nuosavybės vertybiniai popieriai, apskaitomi TVKBP	15	5 000	-	-	5 000	5 000
Įsipareigojimai						
Neapibrėžtasis atlygis dėl dukterinių įmonių įsigijimo	24.3.2	24 481	-	-	24 481	24 481
Finansinės priemonės, kurių tikroji vertė atskleidžiama						
Turtas						
Suteiktos paskolos	14	72 438	-	-	73 753	73 753
Įsipareigojimai						
Gautos paskolos		1 442 682	-	1 488 924	-	1 488 924

Toliau lentelėje parodytas Grupės finansinių priemonių tikrosios vertės paskirstymas 2024 m. gruodžio 31 d. pagal hierarchijos lygius:

tūkst. Eur	Pasta- ba	Likutinė vertė	1-asis lygis	2-asis lygis	3-asis lygis	Iš viso
			Aktyviosiose rinkose kotiruojamos kainos	Kiti tiesiogiai arba netiesiogiai skelbiami rodikliai	Neskelbiami rodikliai	
Finansinės priemonės vertinamos TVPN arba TVKBP						
Turtas						
Išvestinės finansinės priemonės	23	3 495	-	3 495	-	3 495
Nuosavybės vertybiniai popieriai, apskaitomi TVKBP	15	5 000	-	-	5 000	5 000
Įsipareigojimai						
Išvestinės finansinės priemonės	23	973	-	970	-	970
Neapibrėžtasis atlygis dėl dukterinių įmonių įsigijimo	24.3.2	38 135	-	-	38 135	38 135
Finansinės priemonės, kurių tikroji vertė atskleidžiama						
Turtas						
Suteiktos paskolos		64 893	-	-	64 893	64 893
Įsipareigojimai						
Gautos paskolos		1 244 900	-	1 270 258	-	1 270 258

29 Įvykiai po ataskaitinio laikotarpio

2026 m. vasarį Grupė gavo 318 mln. EUR ilgalaikio be regreso projekto finansavimo teisės iš Europos investicijų banko, „Swedbank“, Europos rekonstrukcijos ir plėtros banko ir Šiaurės investicijų banko, 314 MW Kelmės vėjo jėgainių parkui. Daugiau informacijos apie sudarytą finansavimo sutartį rasite pranešime.

Reikšmingų įvykių po ataskaitinio laikotarpio iki šių finansinių ataskaitų išleidimo datos nebuvo.

Papildoma informacija

1 Reikšmingi apskaitos principai

1.1 Apskaitos politikos pakeitimai ir atskleidimai

1.1.1 Ataskaitiniu laikotarpiu galiojantys Europos Sąjungos paskelbti ir priimti standartai ir jų aiškinimai

Toliau pateikiami nauji standartai ir (arba) standartų pataisos, patvirtinti TASV ir priimti taikyti Europos Sąjungoje 2025 m. gruodžio 31 d. pasibaigusiais metais.

2025 m. įsigalioję standartai ar jų pataisos

21-ojo TAS pakeitimai: valiutos keičiamumo trūkumas

Šių standartų, pataisų ir išaiškinimų taikymas neturėjo reikšmingos įtakos finansinėms ataskaitoms.

1.1.2 Patvirtinti, bet dar neįsigalioję ir anksčiau nepradėti taikyti standartai

Rengdama šias finansines ataskaitas, Grupė netaikė naujų TASV išleistų TFAS, TAS, jų pataisų ir išaiškinimų, kurių įsigaliojimo data yra vėlesnė nei 2025 m. gruodžio 31 d. ir kuriuos galima taikyti anksčiau. Toliau pateikiami nauji standartai ir (arba) standartų pataisos, kurie buvo išleisti, bet dar neįsigaliojo:

Kiti standartai

Manoma, kad toliau išvardyti peržiūrėti standartai neturės reikšmingos įtakos finansinėms ataskaitoms:

Kiti nauji standartai ir pataisos	TASV įsigaliojimo data	Patvirtinimo taikyti ES statusas
Sutartys, susijusios su gamtos ištekliais priklausančia elektros energija – 9-ojo TFAS ir 7-ojo pakeitimai	2026 m. sausio 1 d.	Patvirtinta
Metiniai patobulinimai, 11 tomas	2026 m. sausio 1 d.	Patvirtinta
Finansinių priemonių klasifikavimo ir vertinimo pakeitimai – TFAS 9 ir TFAS 7 pakeitimai	2026 m. sausio 1 d.	Patvirtinta
19-ojo TFAS Dukterinės įmonės be viešosios atskaitomybės: atskleidimas	2027 m. sausio 1 d.	Dar nepatvirtinta
18-ojo TFAS 18 Finansinių ataskaitų pateikimas ir atskleidimas	2027 m. sausio 1 d.	Dar nepatvirtinta
Pakeitimai į IAS 21 Valiutų kursų pokyčių poveikis: perskaičiavimas į hiperinfliacinės ekonomikos pateikimo valiutą	2027 m. sausio 1 d.	Dar nepatvirtinta

1.2 Konsolidavimo principai

1.2.1 Konsolidavimas

Finansinės ataskaitos apima patrunuojančiosios bendrovės ir jos tiesiogiai ir netiesiogiai kontroliuojamų dukterinių įmonių finansines ataskaitas. Grupė kontroliuoja ūkio subjektą, jei ji gali arba turi teisę gauti kintamą grąžą iš savo ryšio su ūkio subjektu, į kurį investuojama, ir gali naudotis savo galia valdyti šį ūkio subjektą, kad paveiktų šios grąžos dydį. Kontrolė paprastai yra įgyjama valdant daugiau negu pusę balsų suteikiančių akcijų. Dukterinės įmonės visiškai konsoliduojamos nuo datos, kai Grupė įgyja šių įmonių kontrolę. Jų konsolidavimas nutraukiamas nuo kontrolės praradimo datos.

Dukterinių įmonių finansinės ataskaitos yra parengtos taikant tą pačią, kaip ir Grupės, apskaitos politiką ir tuo pačiu laikotarpiu, kurį apima patrunuojamųjų įmonių finansinės ataskaitos. Visi Grupės įmonių tarpusavio sandoriai, likučiai bei nerealizuotas tarpusavio sandorių pelnas ir (arba) nuostoliai tarp Grupės įmonių konsolidavimo metu yra eliminuojami.

Nekontroliuojanti dalis atspindi pelno (nuostolių) ir grynojo turto dalį, nepriklausančią Grupei. Pelno (nuostolių) ataskaitoje nekontroliuojanti dalis parodoma atskirai. Finansinės padėties ataskaitoje atskirai parodomas nekontroliuojančiai daliai ir patrunuojančiosios įmonės akcininkams priklausančios nuosavybės dalys.

1.2.2 Verslo jungimai

Verslo jungimai taikant 3-ąjį TFAS „Verslo jungimai“ (ne bendro pavaldumo įmonės)

Ne bendro pavaldumo dukterinių įmonių įsigijimas apskaitomas įsigijimo metodu. Taikant įsigijimo metodą, verslo jungimo metu perduotas atlygis yra vertinamas kaip buvusiems įsigyjamo ūkio subjekto savininkams perduoto grynojo turto tikroji vertė. Su įsigijimu susijusios išlaidos pripažįstamos Pelno (nuostolių) ataskaitoje kai jos patiriamos.

Įsigijimo dieną įsigytas identifikuojamas turtas ir prisiimti įsipareigojimai pripažįstami tikraja verte, išskyrus:

- atidėtojo mokesčio turtą ar įsipareigojimą ir turtą ar įsipareigojimus, susijusius su išmokų darbuotojams susitarimais, kurie yra pripažįstami ir vertinami atitinkamai pagal 12-ąjį ir 19-ąjį Tarptautinius apskaitos standartus (toliau – TAS);
- įsipareigojimai ar nuosavybės priemonės, susijusios su mokėjimais įsigyjamo asmens akcijomis arba mokėjimais akcijomis, sudarytais siekiant pakeisti įsigyjamo asmens mokėjimus akcijomis, yra vertinami įsigijimo dieną pagal 2-ąjį TFAS (žr. toliau); ir
- turtą (arba turto grupes), klasifikuojamą kaip skirtą parduoti, kuris yra vertinamas pagal 5-ąjį TFAS.

Jei ataskaitinio laikotarpio, kuriame įvyko verslo jungimas, pabaigoje pirminė verslo jungimo apskaita nėra užbaigta, Grupė pateikia preliminarinius vienetus, kurių apskaita nebaigta, sumas. Šios preliminarios sumos yra koreguojamos vertinimo laikotarpiu arba pripažįstamos papildomas turtas ar įsipareigojimai, kad atspindėtų naują informaciją, gautą apie faktus ir aplinkybes, egzistavusias įsigaliojimo datą, ir, kuri, jei būtų žinoma, būtų paveikusi sumas, egzistavusias įsigijimo datą.

Prestižas

Prestižas yra nustatomas kaip perduoto atlygio sumos perviršis, t. y. kaip bet kurio nekontroliuojamo įsigyjamo ūkio subjekto dalies suma, ir įsigyjančiojo ūkio subjekto anksčiau turėtos nuosavybės dalies (jei tokia yra) tikroji vertė, atėmus įsigyto identifikuojamo turto ir prisiimtų įsipareigojimų sumas, gautas įsigijimo datą. Jei po pakartotinio įvertinimo identifikuojamo grynojo turto, gauto perimant įsigijimo datą, vertė viršija (i) perduoto atlygio sumą, (ii) įsigyjamame ūkio subjekte nekontroliuojamos dalies sumą ir (iii) įsigyjančiojo ūkio subjekto anksčiau turėtos dalies (jei tokia yra) įsigyjamame ūkio subjekte tikrąją vertę, tuomet perteklius iš karto pripažįstamas Pelno (nuostolių) ataskaitoje kaip pelnas, gautas perkant pigiau nei rinkos kaina.

Neapibrėžtasis atlygis

Kai Grupės perduotas atlygis verslo jungime apima neapibrėžtojo atlygio susitarimą, neapibrėžtasis atlygis įsigijimo datą yra įvertinamas tikrąja verte ir įtraukiamas kaip dalis atlygio, perduoto verslo jungime.

Neapibrėžtojo atlygio, kuris laikomas kaip vertinimo laikotarpio koregavimas, tikrosios vertės pokytis yra koreguojamas retrospektyviai atitinkamai koreguojant prestižą. Vertinimo laikotarpio koregavimai yra koregavimai, atsirandantys dėl papildomos informacijos, gautos per vertinimo laikotarpį (kuris negali būti ilgesnis kaip vieni metai nuo įsigijimo datos) apie įsigijimo datą buvusius faktus ir aplinkybes.

Tolesni neapibrėžtojo atlygio tikrosios vertės pasikeitimai, kurie neatitinka vertinamo laikotarpio koregavimų, yra apskaitomi atsižvelgiant į tai, kaip neapibrėžtasis įsipareigojimas yra klasifikuojamas. Neapibrėžtasis atlygis, klasifikuojamas kaip nuosavas kapitalas, nėra pakartotinai vertinamas vėlesnėmis finansinių ataskaitų datomis, o jo vėlesnis mokėjimas apskaitomas nuosavame kapitale. Neapibrėžtasis atlygis, neklasifikuojamas nuosavame kapitale, yra pakartotinai vertinamas tikrąja verte kiekvieną finansinių ataskaitų datą, o tikrosios vertės pasikeitimas pripažįstamas Pelno (nuostolių) ataskaitoje.

Etapais atliekamas verslo jungimas

Kai verslo jungimas atliekamas etapais, Grupės anksčiau turėta akcijų dalis įsigyjamoje įmonėje (įskaitant jungtinę veiklą) yra pakartotinai vertinama tikrąja verte įsigijimo datą, o gautas pelnas ar nuostoliai, jei tokių yra, pripažįstami Pelno (nuostolių) ataskaitoje. Iš investicijų į įsigyjamą įmonę susidariusios sumos, kurios prieš įsigijimo datą buvo pripažintos kitose bendrosiose pajamose, yra perklasifikuojamos į Pelno (nuostolių) ataskaitą, jeigu tokia apskaita būtų taikoma šių investicijų perleidimo atveju.

Bendro pavaldumo įmonių verslo jungimas

Bendro pavaldumo įmonių verslo jungimams taikomi šie metodai:

- įsigijimo metodas, kurį nustato 3-iasis TFAS; arba
- jungimo likutinėmis vertėmis metodas.

Pasirinkdama, kurį metodą taikyti bendro pavaldumo įmonių verslo jungimo apskaitai, Grupė, vertindama, ar verslo jungime egzistuoja „komercinis pagrindas“, atsižvelgia į šiuo kriterijus:

- sandorio tikslas;
- išorės šalių, tokių kaip nekontroliuojančios dalies akcininkų ar kitų trečiųjų šalių, dalyvavimas sandoryje;
- ar sandoris vykdomas tikrąja verte, ar ne;
- įmonių, susijusių su sandoriu, veikla; ir
- ar sujungimas yra dviejų ar daugiau įmonių sujungimas į naują įmonę, kuri anksčiau neegzistavo.

Jei sandoris turi komercinį pagrindą susijungiančioms šalims, Grupė taiko įsigijimo metodą, kaip aprašyta pirmiau punkte „Verslo jungimai taikant 3-ąjį TFAS „Verslo jungimai“ (ne bendro pavaldumo įmonės)“, atitinkamai, jei ne – Grupė taiko jungimo likutinėmis vertėmis metodą. Taikant jungimo balansinėmis vertėmis metodą, bendro pavaldumo ūkio subjektų verslo jungimas apskaitomas pagal šias procedūras:

- įmonių, kurios yra sujungiamos verslo jungimo metu, turtas ir įsipareigojimai yra apskaitomi jų likutinėmis vertėmis, lygiomis toms, kurios yra pateiktos patronuojančiosios bendrovės finansinėse ataskaitose;
- naujai atsiradęs prestižas nepripažįstamas verslo jungimo metu, tačiau įsigyjantysis ūkio subjektas gali pripažinti nematerialųjį turtą, kuris atitinka 38-ojo TAS pripažinimo kriterijus;
- bet kokie skirtumai tarp sumokėto atlygio ir įsigyto grynojo turto likutinės vertės įsigijimo datą pripažįstami iš karto nuosavame kapitale kaip nepaskirstytasis pelnas.

1.2.3 Nuosavybės dalies dukterinėse įmonėse pasikeitimas, neturintis įtakos kontrolės pasikeitimui

Sandoriai su nekontroliuojančios dalies akcininkais, dėl kurių kontrolė neprarandama, apskaitomi kaip sandoriai, kurie pripažįstami nuosavybės dalyje, t. y. kaip sandoriai su akcininkais. Skirtumas tarp sumos, kuria koreguojama nekontroliuojanti dalis ir sumokėto ar gauto atlygio tikrosios vertės, yra apskaitomas kaip nuosavybė. Vykdydamas perleidimo nekontroliuojančiai daliai sandorius, pelnas ar nuostoliai taip pat apskaitomi nuosavybės dalyje.

1.3 Užsienio valiutų perskaičiavimas

1.3.1 Funkcinė ir pateikimo valiuta

Kiekvienos Grupės įmonės finansinėse ataskaitose parodyti straipsniai įvertinti pirminės ekonominės aplinkos, kurioje konkreči įmonė vykdo veiklą, valiuta (toliau – funkcinė valiuta).

1.3.2 Sandoriai ir likučiai

Sandoriai užsienio valiuta perskaičiuojami į funkcinę valiutą naudojant valiutų kursus, galiojančius sandorių atlikimo dieną. Pelnas ir nuostoliai, atsirandantys vykdydami atsiskaitymus, susijusius su šiais sandoriais, bei perskaičiuojant piniginius turto bei įsipareigojimų likučius, denominuotus užsienio valiutomis, pagal metų pabaigoje galiojančius kursus, pripažįstami Pelno (nuostolių) ataskaitoje.

1.3.3 Grupės įmonės

Atliekant konsolidavimą, užsienyje veikiančių ūkio subjektų turto ir įsipareigojimų sumos yra perskaičiuojamos į eurus pagal ataskaitos datą galiojusį valiutos kursą, o jų Pelno (nuostolių) ataskaitos straipsnių sumos yra perskaičiuojamos naudojant vidutinius ataskaitinio laikotarpio valiutų keitimo kursus. Valiutų kursų keitimo skirtumai, atsirandantys dėl valiutų kurso keitimo konsolidavimo metu, yra pripažįstami kitose bendrosiose pajamose. Pardavus užsienyje veikiančių ūkio subjektą, kitų bendrųjų pajamų komponentas, susijęs su šiuo konkrečiu užsienyje veikiančiu ūkio subjektu, yra perklasifikuojamas į Pelno (nuostolių) ataskaitą.

1.4 Pajamos pagal sutartis su klientais

Pagrindiniai Grupės teisiniai įsipareigojimai, nustatyti sutartyse su klientais, yra pagamintos elektros energijos pardavimas.

Tam tikrų paslaugų sutarčių atveju pajamos pripažįstamos remiantis faktiškai iki ataskaitinio laikotarpio pabaigos suteiktomis paslaugomis, proporcingai visoms teiktinoms paslaugoms, nes klientas gauna ir naudojami nauda vienu metu. Pripažindama pajamas, Grupė atsižvelgia į su klientais pasirašytų sutarčių sąlygas ir visus svarbius faktus bei aplinkybes, įskaitant su sutartimi su klientu susijusių pinigų srautų pobūdį, sumą, laiką ir neapibrėžtumą.

1.4.1.1 Pagamintos elektros energijos pardavimo pajamos

Pajamos iš pagamintos elektros energijos pardavimo gaunamos iš verslo klientų pagal (i) paramos schemą teikiant VIAP paslaugas ir (ii) dvišales sutartis ir yra parodytos 5 pastabos eilutėje „Pajamos iš pagamintos elektros energijos pardavimo“.

1.4.1.2 Pajamos, gautos pagal paramos schemą teikiant VIAP paslaugas

Grupė vykdo elektros energijos gamybos vėjo jėgainių elektrinėse veiklą, kuriai taikomos atsinaujinančių energijos išteklių naudojimo skatinimo priemonės, įskaitant lengvatinį tarifą (arba gali būti vadinamas „skatinamuoju tarifu“).

Taikomi įvairūs paramos mechanizmai:

Supirkimo priemoka (angl. *feed-in premium, FiP*) – suteikia atsinaujinančios elektros energijos projektams fiksuotą priemoką prie rinkos kainos;

Sandoriai dėl kainų skirtumo (angl. *contract for difference, CfD*) – suteikia atsinaujinančios elektros energijos projektams su fiksuota infliacija indeksuotą „strike“ kainą. Jei elektros rinkos kaina yra mažesnė, valstybė kompensuoja skirtumą iki fiksuotos siūlomosios kainos. Jeigu elektros rinkos kaina viršija siūlomąją kainą, vėjo jėgainių parko operatorius perveda papildomas pajamas valstybei.

Skatinimo terminas priklauso nuo kiekvieno aukciono, kurio metu Grupė gauna lengvatinį tarifą, taikomą už kiekvieną pagamintą megavatvalandę (MWh). Šiuo metu Grupė taiko skatinamąsias priemones 15 metų laikotarpiui Lenkijoje ir 12 metų laikotarpiui Estijoje, kurios galioja nuo neribotą laiką galiojančio gamybos leidimo išdavimo dienos.

1.5 Sąnaudų pripažinimas

Sąnaudos pripažįstamos Pelno (nuostolių) ataskaitoje kaupimo principu, kai jos yra patiriamos.

1.6 Pelno mokestis ir atidėtas mokestis

1.6.1 Pelno mokestis

Ataskaitinių ir praėjusių metų pelno mokesčio turtas ir įsipareigojimai yra apskaityti suma, kuri, tikimasi, bus atgauta iš arba sumokėta mokesčius administruojančiai institucijai. Skaičiuojant pelno mokestį taikomi tokie mokesčių tarifai ir vadovaujamasi tokiais mokesčių įstatymais, kurie galiojo ar iš esmės galiojo finansinės padėties ataskaitos data.

Pelno mokestis apskaičiuojamas nuo pelno prieš mokesčius. Skaičiuodama pelno mokestį, Grupė laikosi šalyse, kuriose veikia Grupė ir kuriose Grupės įmonės uždirba apmokestinamas pajamas, galiojančių

įstatymų.

Standartinis Lietuvos įmonėms taikomas pelno mokesčio tarifas yra 16 proc. (nuo 2026 m. – 17 proc.), Lenkijos – 19 proc. Latvijos - 20 proc. Estijos įmonės moka standartinį 22 proc. (nuo 2026 m. 24 proc.) (tam tikrais atvejais – 14 proc.) pelno mokestį nuo paskirstomojo pelno. „Investicinio projekto pajamų mokesčio lengvata“ apėmė 2025 m. investicinių projektų pajamų mokesčio lengvatą ir ankstesnių laikotarpių pajamų mokesčio lengvatą, kuriai atidėtas mokesčio turtas nebuvo pripažintas.

Grupės finansinės padėties ataskaitoje avansu sumokėtas pelno mokestis bei apskaityti pelno mokesčio įsipareigojimai rodomi sudengiant juos, kai jie yra susiję su ta pačia mokesčius administruojančia institucija.

1.6.2 Atidėtas mokestis

Atidėtas mokestis apskaitomas balansinių įsipareigojimų metodu. Atidėtųjų mokesčių turtas ir įsipareigojimai yra pripažįstami būsimų mokesčių tikslais, pažymint skirtumus tarp turimo turto ir įsipareigojimų likutinės vertės finansinėse ataskaitose ir jų atitinkamos mokestinės bazės. Atidėtųjų mokesčių įsipareigojimai yra pripažįstami visiems laikiniams skirtumams, kurie vėliau didins apmokestinamąjį pelną, o atidėtųjų mokesčių turtas pripažįstamas tik ta dalimi, kuri tikėtinai ateityje sumažins apmokestinamąjį pelną. Toks turtas ir įsipareigojimai yra nepripažįstami, jei laikini skirtumai yra susiję su prestižu, arba jei nesusijusio su verslo jungimu sandorio metu pripažintas turtas ar įsipareigojimai nedaro įtakos nei apmokestinamojo, nei finansiniam pelnui ar nuostoliui.

Atidėtojo mokesčio turto likutinės vertės peržiūros kiekvieną finansinių ataskaitų sudarymo datą ir yra sumažinamos, jeigu nėra tikėtina, kad ateityje bus gautas pakankamas apmokestinamas pelnas šiam turtui ar jo daliai realizuoti. Atidėtojo mokesčio turto suma sumažinama iki sumos, kuri tikėtinai ateityje sumažins apmokestinamąjį pelną.

Atidėtas mokestis apskaičiuojamas taikant mokesčio tarifus, kuriuos numatoma taikyti, kai bus realizuojamas susijęs atidėtojo mokesčio turtas arba įvykdomas atidėtojo mokesčio įsipareigojimas.

Atidėtojo mokesčio turtas ir įsipareigojimai sudengiami, kai egzistuoja teisiškai pagrindžiama teisė sudengti ataskaitinio laikotarpio mokesčių turtą su ataskaitinio laikotarpio mokesčių įsipareigojimais ir kai atidėtas mokestis susijęs su ta pačia fiskaline institucija.

1.7 Nematerialusis turtas

1.7.1 Licencijos ir teisės gaminti elektros energiją

Verslo jungimų metu įsigytas nematerialusis turtas pradinio pripažinimo metu yra apskaitomas tikrąja vertės įsigijimo dieną (kuri ir laikoma jo savikaina) ir finansinėse ataskaitose parodomas atskirai nuo prestižo. Vėliau verslo jungimų metu įsigytas ilgalaikis nematerialusis turtas yra apskaitomas įsigijimo savikaina, atėmus sukauptą amortizaciją ir vertės sumažėjimus tuo pačiu principu, kaip atskirai įsigytas nematerialusis turtas

Amortizacija apskaičiuojama per numatomą naudingo tarnavimo laikotarpį, atitinkantį konkretų licencijos ar teisės gaminti elektros energiją galiojimo terminą. Verslo jungimo metu įgytoms licencijoms (licencijos gaminti elektros energiją su skatinamuoju tarifu) nustatytas 5 – 22 metų naudingo tarnavimo laikotarpis..

1.7.2 Kitas nematerialusis turtas

Nematerialusis turtas, iš kurio tikimasi gauti ekonominės naudos ateityje, apskaitomas įsigijimo savikaina, atėmus sukauptos amortizacijos ir vertės sumažėjimo nuostolius. Amortizacija skaičiuojama taikant tiesiogiai proporcingą (tiesinį) metodą per 3–4 metų įvertintą ekonominės naudos gavimo laikotarpį.

Grupės nematerialiojo turto amortizacijos sąnaudos apskaitomos Pelno (nuostolių) ataskaitos straipsnyje „Nusidėvėjimas ir amortizacija“.

1.8 Ilgalaikis materialusis turtas

Ilgalaikis materialusis turtas apskaitomas įsigijimo savikainos modeliu.

Įsigijimo savikaina apima ilgalaikio materialiojo turto dalių pakeitimo išlaidas, kai jos patiriamos, jei šios išlaidos atitinka turto pripažinimo kriterijus. Pakeistos turto dalies likutinė vertė yra nurašoma. Remonto išlaidos yra pridamos prie likutinės turto vertės, jei yra tikėtina, kad Grupė ateityje iš šių išlaidų gaus ekonominę naudą ir jei jas galima patikimai įvertinti. Visos kitos remonto ir techninės priežiūros išlaidos yra apskaitomos Pelno (nuostolių) ataskaitoje tą finansinį laikotarpį, kai patiriamos.

Kai turtas nurašomas arba kitaip perleidžiamas, jo įsigijimo savikaina bei susijęs sukauptas nusidėvėjimas toliau neapaskaitomi finansinėse ataskaitose, o su tuo susijęs pelnas arba nuostolis apskaitomas Pelno (nuostolių) ataskaitoje. Pelnas arba nuostolis, perleidus ilgalaikį materialųjį turtą, yra apskaičiuojami iš gautų pajamų atimant parduoto turto likutinę vertę.

Nebaigta statyba perkeliama į atitinkamas ilgalaikio materialiojo turto grupes tuomet, kai nebaigta statyba užbaigiama ir turtas yra parengtas jo numatytam naudojimui.

Ilgalaikio materialiojo turto nusidėvėjimas apskaičiuojamas taikant tiesiogiai proporcingą (tiesinį) metodą, nurašant turto įsigijimo / perkainotą vertę žemiau jų likvidacinės vertės per šiuos įvertintus naudingo tarnavimo laikotarpius (metais):

Ilgalaikio materialiojo turto klasės	Naudingo tarnavimo laikotarpis (metais)
Pastatai	20
Vėjo jėgainės ir jų įrenginiai	20–30
Kitas ilgalaikis materialusis turtas	3

1.9 Naudojimo teise valdomas turtas

Naudojimo teise valdomas turtas yra turtas, kuris parodo Grupės teisę naudotis nuomojamu turtu nuomos laikotarpiu. Grupė pripažįsta naudojimo teise valdomą turtą visų rūšių nuomai, įskaitant naudojimo teise valdomo turto nuomą subnuomos atveju, išskyrus nematerialiojo turto nuomą, trumpalaikę nuomą ir mažaverčio turto nuomą.

1.9.1 Naudojimo teise valdomo turto pirminis vertinimas

Nuomos pradžios datą Grupė naudojimo teise valdomą turtą įvertina savikaina. Naudojimo teise valdomo turto savikainą sudaro: nuomos įsipareigojimo pirminio vertinimo suma, bet kokios nuomos mokesčiai pradžios datą arba iki jos, atėmus bet kokias gautas nuomos paskatas; bet kokios Grupės patirtos pirminės tiesioginės išlaidos; ir išlaidų, kurias Grupė patirs išmontuodama ir pašalindama nuomojamą turtą, tvarkydama jo buvimo vietą arba atkurdama tokią nuomojamo turto būklę, kokios reikalaujama pagal nuomos sąlygas, įvertis, nebent tos išlaidos patiriamos atsargoms gaminti. Grupė prisiima su šiomis išlaidomis susijusį įsipareigojimą pradžios datą arba pasinaudojusi nuomojamu turtu tam tikrą konkretų laikotarpį. Grupė pripažįsta šias išlaidas kaip dalį naudojimo teise valdomo turto savikainos, kai yra prisiimamas įsipareigojimas dėl šių išlaidų.

1.9.2 Naudojimo teise valdomo turto vėlesnis vertinimas

Po pradžios datos Grupė naudojimo teise valdomą turtą vertina taikydama savikainos metodą. Taikydama savikainos metodą, Grupė naudojimo teise valdomą turtą vertina savikaina, atėmusi visą sukauptą nusidėvėjimą ir visus sukauptus vertės sumažėjimo nuostolius, pakoreguotus dėl nuomos įsipareigojimo pakartotinio įvertinimo.

Jeigu iki nuomos laikotarpio pabaigos Grupei perleidžiama nuomojamo turto nuosavybės teisė arba jeigu naudojimo teise valdomo turto kaina rodo, kad Grupė pasinaudos pasirinkimo pirkti teise, Grupė skaičiuoja naudojimo teise valdomo turto nusidėvėjimą nuo pradžios datos iki nuomojamo turto naudingo tarnavimo laiko pabaigos. Kitu atveju, Grupė naudojimo teise valdomo turto nusidėvėjimą skaičiuoja nuo pradžios datos iki ankstesnės iš šių datų: naudojimo teise valdomo turto naudingo tarnavimo laiko pabaigos arba nuomos laikotarpio pabaigos. Naudojimo teise valdomas turtas nudėvimas tiesiniu metodu.

Grupė naudojimo teise valdomą turtą Finansinės padėties ataskaitoje pateikia atskirai nuo ilgalaikio materialiojo turto.

1.10 Finansinės priemonės

Finansinė priemonė – tai bet kuri sutartis, dėl kurios pas vieną ūkio subjektą atsiranda finansinis turtas, o pas kitą – finansinis įsipareigojimas ar nuosavybės priemonė.

1.10.1 Finansinis turtas

Grupė finansinį turtą skirsto į žemiau nurodytas 3 kategorijas:

- finansinį turtą, kuris vėlesniais laikotarpiais vertinamas amortizuota savikaina;
- finansinį turtą, kuris vėlesniais laikotarpiais vertinamas tikrąja verte, tikrosios vertės pasikeitimą pripažįstant kitomis bendrosiomis pajamomis (toliau – TVKBP); ir
- finansinį turtą, kuris vėlesniais laikotarpiais vertinamas tikrąja verte, tikrosios vertės pasikeitimą pripažįstant pelnu ar nuostoliais (toliau – TVPN).

Finansinio turto pirkimas arba pardavimas pagal sutartį, pagal kurios sąlygas turtą reikia pristatyti per tam tikrą, paprastai nustatytą atitinkamos rinkos taisyklėse arba susitarime (prekyba įprastu būdu), laikotarpį, pripažįstamas sandorio sudarymo dieną, t. y. datą, kurią Grupė įsipareigoja pirkti ar parduoti finansinį turtą.

Sandorio išlaidos apima visus mokesčius ir komisinius, kurių Grupė nebūtų mokėjusi, jei nebūtų sudariusi finansinės priemonės sutarties.

Tam, kad finansinis turtas būtų priskiriamas ir vertinamas amortizuota savikaina arba TVKBP, pinigų srautai atsirandantys iš finansinio turto turi būti tik pagrindinės sumos ir palūkanų mokėjimai (toliau – SPPI) nuo pagrindinės nepadengtos sumos. Šis vertinimas vadinamas SPPI testu ir atliekamas kiekvienai finansinei priemonei. Finansinis turtas, susijęs su pinigų srautais, kurie nėra SPPI, yra priskiriamas ir vertinamas TVPN, nepriklausomai nuo verslo modelio. Nuo šio finansinio turto apskaičiuotos palūkanų pajamos yra pripažįstamos finansinės veiklos pajamomis amortizuojant efektyvių palūkanų normos metodu. Visas pelnas arba nuostoliai, atsirandantys dėl turto nurašymo, pripažįstami Pelno (nuostolių) ataskaitoje. Vertės sumažėjimo nuostoliai yra apskaitomi kaip kitos sąnaudos (7 pastaba) Pelno (nuostolių) ataskaitoje.

Finansinio turto skirstymas po pirminio pripažinimo į pirmiau aprašytas kategorijas pagrįstas verslo modeliu, kurį Grupė taiko valdydama finansinį turtą bei turto pinigų srauto ypatybes. Finansinio turto grupei taikomas verslo modelis nustatomas lygmeniu, kuriuo matyti, kaip visos finansinio turto grupės kartu valdomos siekiant konkretaus Grupės verslo tikslo. Taikomam verslo modeliui neturi įtakos Grupės vadovybės ketinimai pavienių priemonių atžvilgiu. Grupė gali taikyti daugiau nei vieną verslo modelį savo finansiniam turtui valdyti. Atsižvelgiant į verslo modelį, taikomą valdant finansinio turto grupę, finansinio turto apskaita yra tokia:

1.10.1.1 Finansinis turtas, vėlesniais laikotarpiais vertinamas TVKBP

Grupė turi išvestinių priemonių ir nuosavybės vertybinių popierių, kurie vėlesniais laikotarpiais vertinami TVKBP. Daugiau informacijos apie išvestines priemones pateikiama 1.9.3. pastaboje.

Skolos investicija vėlesniais laikotarpiais yra vertinama TVKBP, jei ji atitinka abi toliau nurodytas sąlygas ir nėra priskirta FVTPL:

- ji laikoma verslo modeliu, kurio tikslas pasiekiamas surenkant sutartinius pinigų srautus ir parduodant finansinį turtą; ir
- sutarčių sąlygomis nustatytais datomis atsiranda pinigų srautai, kurie yra SPPI nuo negrąžintos pagrindinės sumos.

1.10.1.2 Finansinis turtas, vertinamas amortizuota savikaina

Amortizuota savikaina vertinamas finansinis turtas vėliau yra apskaitomas naudojant efektyvių palūkanų normos (toliau – EPN) metodą ir turtui gali būti skaičiuojamas vertės sumažėjimas. Amortizuota savikaina yra suma, kuria finansinė priemonė buvo pripažinta pirminio pripažinimo data, atėmus pagrindinės sumos grąžinimus, pridėjus sukauptas palūkanas, o finansiniam turtui – atėmus bet kokius nurašymus dėl tikėtinų kredito nuostolių. Grupės finansinis turtas vertinamas amortizuota savikaina apima Grupės išduotas paskolas, gautinas sumas bei pinigus ir pinigų ekvivalentus, apskaitomus atsižvelgiant į verslo modelį, kurio tikslas – laikyti finansinį turtą, siekiant surinkti sutartyje numatytus pinigų srautus, kuriuos gali sudaryti pinigų srautai susiję su pagrindinės skolos dengimu bei palūkanų įplaukomis.

1.10.1.3 Finansinis turtas, vertinamas TVPN

Skolos priemonės, kurios neatitinka finansinio turto, vertinamo amortizuota savikaina, arba finansinio turto, vertinamo TVKBP, kriterijų, yra vertinamos kaip finansinis turtas, vertinamas TVPN.

Grupė priskiria finansinį turtą prie turto, vertinamo TVPN, jei dėl to išnyktų arba reikšmingai sumažėtų vertinimo arba pripažinimo neatitikimas (kartais vadinamas apskaitos neatitikimu), kuris kitaip atsirastų, jei turtas arba įsipareigojimai būtų vertinami arba jų pelnas ir nuostoliai būtų pripažįstami remiantis skirtingu pagrindu. Pelnas arba nuostoliai iš skolos priemonės vertinimo tikrąja verte apskaitomas Pelno (nuostolių) ataskaitoje tuo laikotarpiu, kuomet susidarė. Šiai kategorijai Grupė priskiria investicijas į nuosavybės priemones, kurios netenkina SPPI sąlygų.

1.10.1.4 Efektyvių palūkanų normos metodas

EPN metodas taikomas apskaičiuojant finansinio turto amortizuotą savikainą, taip pat atitinkamu laikotarpiu Pelno (nuostolių) ataskaitoje paskirstant palūkanų pajamas.

EPN – norma, kurią taikant apskaičiuotos būsimos pinigų įplaukos tikėtina finansinio turto galiojimo laikotarpiu, tiksliai diskontuojamos iki finansinio turto bendrosios likutinės vertės, kuri rodo finansinio turto amortizuotą savikainą prieš koregavimą dėl bet kokių atidėjinių nuostoliams. Skaičiuodama EPN, Grupė vertina tikėtinus pinigų srautus atsižvelgiant į visas finansinės priemonės sutarties sąlygas (pvz., išankstinį apmokėjimą, pratęsimą, pasirinkimo pirkti ir panašius pasirinkimo sandorius), bet neatsižvelgiant į tikėtinus kredito nuostolius. Skaičiuojant įtraukiami visi atlygiai ir kitos sumos, kuriuos sutarties šalys sumokėjo arba gavo viena iš kitos ir, kurie yra neatskiriama EPN dalis, sandorių sąnaudos, taip pat visos kitos premijos arba nuolaidos. Skaičiuojant EPN daroma prielaida, kad pinigų srautus ir tikėtiną panašių finansinių priemonių grupės galiojimo laikotarpį galima patikimai įvertinti. Kai pinigų srautų arba finansinės priemonės (arba finansinių priemonių grupės) tikėtino galiojimo laikotarpio patikimai įvertinti neįmanoma, Grupė naudoja sutartyje numatytus pinigų srautus per visą sutartyje numatytą finansinės priemonės (arba finansinių priemonių grupės) galiojimo laikotarpį.

1.10.1.5 Finansinio turto vertės sumažėjimas – tikėtini kredito nuostoliai

Grupė atlieka į ateitį orientuotą tikėtinų kredito nuostolių, susijusių su jos skolos priemonėmis, vertinamos amortizuota savikaina, vertinimą nepaisant to, ar egzistuoja vertės sumažėjimo požymiai.

Grupės patiriami kredito nuostoliai apskaičiuojami, kaip visų sutartyje numatytų pinigų srautų, kuriuos Grupė turi gauti pagal sutartį, ir visų pinigų srautų, kuriuos Grupė tikisi gauti, skirtumas (t. y. visas pinigų trūkumas), diskontuotas taikant pirminę EPN. Pinigų srautus Grupė apskaičiuoja atsižvelgiant į visas finansinės priemonės sutarties sąlygas per tikėtiną tos finansinės priemonės galiojimo laikotarpį, įskaitant turimo užstoato pardavimo arba kitokio kredito vertės didinimo, kuris yra neatskiriama nuo sutarties sąlygų, pinigų srautus.

Tikėtini kredito nuostoliai vertinami taip, kad atspindėtų nešališką ir tikėtiną svertinę sumą, nustatomą atsižvelgiant į galimus gauti rezultatus; pinigų laiko vertę; pagrįstą ir patvirtinamą informaciją apie įvykius praeityje ir dabartines sąlygas; bei pagrįstą ir patvirtinamą prognozes dėl įvykių ateityje ir ekonominių sąlygų finansinių ataskaitų sudarymo dieną. Tikėtini galiojimo laikotarpio kredito nuostoliai – tai tikėtini kredito nuostoliai, susidarantys dėl visų galimų įsipareigojimų neįvykdymo įvykių per laikotarpį nuo finansinio turto pirminio pripažinimo iki vėlesnės, finansinio turto padengimo, arba finansinio turto galutinio nurašymo, datos.

Grupė siekia, kad tikėtini galiojimo laikotarpio kredito nuostoliai būtų pripažįstami prieš tai, kai finansinė priemonė tampa pradelsta. Paprastai kredito rizika reikšmingai padidėja prieš tai, kai finansinė priemonė tampa laiku neapmokėta arba pastebima kitų su skolininku susijusių pradelsimo veiksnių (pvz., pakeitimas arba restruktūrizacija). Todėl, jei ne per didelėmis išlaidomis ar pastangomis galima gauti pagrįstos ir patvirtinamos informacijos, kuri yra labiau orientuota į ateitį nei apie pradelstus mokėjimus, ja remiamasi vertinant kredito rizikos pasikeitimus. Tikėtini kredito nuostoliai pripažįstami atsižvelgiant į individualiai arba bendrai įvertinta išduotų paskolų ir prekybos gautinų sumų kredito riziką, kurios vertinimas remiasi visa pagrįsta informacija, įskaitant į ateitį orientuotą informaciją.

Trumpalaikėms prekybos gautinoms sumoms, kurios neturi reikšmingo finansavimo komponento, Grupė taiko supaprastintą metodą, kaip reikalaujama pagal 9-ąjį TFAS, ir apskaito vertės sumažėjimo nuostolius viso galiojimo laikotarpio kredito nuostolių atžvilgiu nuo gautinų sumų pirminio pripažinimo (16 pastaba).

Grupės vadovybės sprendimas dėl individualaus vertinimo priimamas atsižvelgiant į galimybę gauti informaciją apie konkretaus skolininko kredito istoriją, finansinę būklę vertinimo datai įskaitant į ateitį orientuotą informaciją, kuri leistų laiku nustatyti konkretaus skolininko reikšmingą kredito rizikos padidėjimą, tokiu būdu leidžiant vadovybei priimti sprendimą dėl viso galiojimo laikotarpio kredito nuostolių pripažinimo konkretaus skolininko atžvilgiu. Nesant patikimų informacijos šaltinių apie skolininko kredito istoriją, finansinę būklę vertinimo datai įskaitant į ateitį orientuotą informaciją, Grupė vertina skolą taikydama bendrąjį vertinimą.

Nustatant gautinų sumų galiojimo laikotarpio kredito nuostolius, Grupė bendram vertinimui naudoja nuostolių koeficientų matricą. Nuostolių koeficientų matrica pagrįsta istoriniais duomenimis apie pirkėjų atsiskaitymus už skolas per prekybos gautinų sumų galiojimo laikotarpį ir yra koreguojama atsižvelgiant į ateities prognozes. Nuostolių koeficientai atnaujinami sudarant metines finansines ataskaitas įvertinant ateities veiklos prognozių įtaką, kai šios prognozės rodo ekonominių sąlygų pablogėjimą per ateinančius metus bei vartotojų rūšis. Siekiant apskaičiuoti tikėtinus kredito nuostolius, prekybos gautinos sumos suskirstomos į atskiras grupes pagal bendras kredito rizikos ypatybes. Neatgaunamumo analizė atliekama už kelis paskutinius metus, siekiant nustatyti bendrą įsipareigojimų nevykdymo rodiklį. Skirtingoms vartotojų grupėms yra nustatoma skirtinga nuostolių koeficientų matrica.

Kitų gautinų sumų viso galiojimo laikotarpio tikėtini kredito nuostoliai vertinami taikant individualųjį vertinimą. Grupės vadovybė atlieka individualųjį vertinimą atsižvelgdama į galimybę gauti informaciją apie konkretaus skolininko kredito istoriją, finansinę būklę vertinimo datai, įskaitant į ateitį orientuotą informaciją, kuria remiantis galima būtų laiku nustatyti konkretaus skolininko reikšmingą kredito rizikos padidėjimą, tokiu būdu leidžiant vadovybei priimti sprendimą dėl viso galiojimo laikotarpio kredito nuostolių pripažinimo konkretaus skolininko atžvilgiu.

Tikėtinų kredito nuostolių pripažinimo etapai:

1. suteikus paskolą arba sudarius lizingo sutartį Grupė pripažįsta dvylikos mėnesio tikėtinus kredito nuostolius. Paskolos (lizingo) palūkanų pajamos apskaičiuojamos nuo finansinio turto likutinės vertės nekoreguojant jų tikėtinų kredito nuostolių suma;
2. nustačius, kad kredito rizika susijusi su paskolos gavėju arba lizingo klientu, reikšmingai padidėjo, Grupė apskaitos viso paskolos arba lizingo sutarties galiojimo tikėtinus kredito nuostolius. Grupė apskaitos viso paskolos arba lizingo sutarties galiojimo tikėtinus kredito nuostolius. Visi finansinės priemonės galiojimo laikotarpio tikėtini kredito nuostoliai apskaičiuojami tik esant reikšmingam kredito rizikos, susijusios su paskolos gavėju, padidėjimui. Paskolos (lizingo) palūkanų pajamos apskaičiuojamos nuo finansinio turto likutinės vertės nekoreguojant jų tikėtinų kredito nuostolių suma;
3. jeigu Grupė nustato, kad paskolos atgavimas tampa abejotinas, arba lizingo kliento būklė rodo, kad šio kliento skolą reikia priskirti prie abejotinų skolų, tuomet šią paskolą (gautinas lizingo sumas) Grupė priskiria prie finansinio turto, kurio vertė sumažėjo dėl kredito rizikos (abejotinos paskolos ir gautinos sumos). Paskolos (lizingo) palūkanų pajamos apskaičiuojamos nuo finansinio turto likutinės vertės, kuri sumažinama tikėtinų kredito nuostolių suma. aa2-ajame etape atliekamas paskolos gavėjo finansinės padėties reikšmingas pablogėjimo įvertinimas lyginant paskolos gavėjo būklę vertinimo metu su būkle buvusią paskolos išdavimo metu.

Vėliausias momentas, kai Grupė pripažįsta visus išduotai paskolai ar lizingo sutarčiai tenkančius tikėtinus galiojimo laikotarpio kredito nuostolius, identifikuojamas, kai skolininkas vėluoja apmokėti eilinę įmoką, arba visą skolą ilgiau negu 90 dienų. Esant kitų įrodymų, Grupė apskaito visus išduotai paskolai tenkančius tikėtinus galiojimo laikotarpio kredito nuostolius, neatsižvelgiant į įmokų vėlavimo apmokėti ilgiau negu 90 dienų prielaidą.

1.10.1.6 Dėl kredito rizikos sumažėjusios vertės (angl. – *credit-impaired*) finansinis turtas

Finansinio turto vertė yra sumažėjusi dėl kredito rizikos įvykus vienam arba daugiau įvykių, kurie neigiamai paveikia tikėtinus būsimus to finansinio turto pinigų srautus. Finansinio turto vertės sumažėjimo dėl kredito rizikos įrodymai yra stebėjimais grindžiami duomenys apie šiuos įvykius:

- (a) dideli skolininko finansiniai sunkumai;
- (b) sutarties pažeidimai, pavyzdžiui, laiku neapmokėta skola arba įmoka vėluojanti daugiau negu 90 dienų;
- (c) skolininkui suteikta nuolaida, kurios skolininkas kitu atveju nebūtų suteikęs dėl ekonominių ar sutartyje nurodytų priežasčių, siejamų su skolininko finansiniais sunkumais;
- (d) išauga tikimybė, kad skolininkas bankrutuos arba bus atliktas kitoks finansinis reorganizavimas;
- (e) dėl finansinių sunkumų išnyksta finansinio turto aktyvioji rinka;
- (f) finansinis turtas perkamas arba suteikiamas su didele nuolaida, iš ko matyti patirti kredito nuostoliai.

1.10.1.7 Finansinio turto pripažinimo nutraukimas

Finansinio turto (ar, kur tinkama, dalies finansinio turto ar dalies panašaus finansinio turto grupės) pripažinimas yra nutraukiamas, kai:

- baigiasi teisės į finansinio turto pinigų srautus galiojimo laikas;
- išlaikoma teisė į pinigų srautus, bet prisiimamas įsipareigojimas sumokėti visą sumą trečiajam šaliai pagal perleidimo sutartį per trumpą laiką; arba
- perleidžiama teisė gauti pinigines įplaukas iš turto ir/arba (a) perleidžiama iš esmės visa su finansinio turto nuosavybe susijusi rizika ir nauda, arba (b) nei perleidžiama, nei išlaikoma su finansiniu turtu susijusi rizika ir nauda, bet perleidžiama šio turto kontrolė:
 - jei neišlaikoma kontrolė, nutraukiamas finansinio turto pripažinimas, o visos perduodant sukurtos arba išlaikytos teisės ir prievolės pripažįstamos atskirai turtu arba įsipareigojimais;
 - jei išlaikoma kontrolė, toliau pripažįstamas finansinis turtas tiek, kiek toliau kontroliuojamas finansinis turtas.

Vertinant, ar išlaikyta perduoto turto kontrolė, atsižvelgiama į gavėjo gebėjimus parduoti šį turtą. Jei gavėjas praktiškai geba parduoti visą turtą nesusijusiai trečiajam šaliai ir atlikti tai vienašališkai, netaikydamas perdavimui papildomų apribojimų, laikoma, kad kontrolė neišlaikoma. Visais kitais atvejais kontrolė išlaikoma.

1.10.2 Finansiniai įsipareigojimai ir išleistos nuosavybės priemonės

Skolos ir nuosavybės instrumentai yra priskiriami arba finansiniams įsipareigojimams, arba nuosavybei, priklausomai nuo sutarties turinio.

1.10.2.1 Finansinių įsipareigojimų pirminis pripažinimas ir vertinimas

Finansiniai įsipareigojimai pirminio pripažinimo metu skirstomi į finansinius įsipareigojimus apskaitomus TVPN, gautas paskolas ir mokėtinas sumas arba išvestines finansines priemones, kurios priskiriamos apsidraudimo priemonėmis veiksmingo apsidraudimo santykiuose. Visi finansiniai įsipareigojimai pirminio pripažinimo metu yra pripažįstami tikrąja verte, o gautų paskolų bei mokėtinų sumų atveju – atėmus tiesiogiai priskirtinas sandorio išlaidas.

1.10.2.2 Vėlesnis vertinimas

Vėliau atliekant finansinių įsipareigojimų vertinimą jie yra skirstomi į dvi kategorijas:

- finansiniai įsipareigojimai, vertinami TVPN;
- finansiniai įsipareigojimai, vertinami amortizuota savikaina.

1.10.2.3 Finansiniai įsipareigojimai, kurių tikrosios vertės pokyčiai pripažįstami pelnu ar nuostoliais

Finansiniai įsipareigojimai, vertinami TVPN, apima finansinius įsipareigojimus, laikomus prekybai, ir finansinius įsipareigojimus, kurie buvo priskirti pirminio pripažinimo metu kaip vertinami TVPN.

Finansiniai įsipareigojimai yra priskiriami kaip laikomi prekybai, jei jie yra patiriami su atpirkimo tikslu artimiausiu metu. Šiai kategorijai taip pat priskiriamos išvestinės finansinės priemonės, kurias sudarė Grupė ir kurios nėra nurodytos kaip apsidraudimo priemonės apsidraudimo sandoriuose, kaip apibrėžta 9-ajame TFAS. Atskiros įterptosios išvestinės priemonės taip pat priskiriamos kaip laikomos prekybai, nebent jos yra priskiriamos veiksmingoms apsidraudimo priemonėms.

Pelnas arba nuostoliai iš šių įsipareigojimų vertės pasikeitimo pripažįstami Pelno (nuostolių) ataskaitoje. Finansiniai įsipareigojimai, nurodyti pirminio pripažinimo kaip TVPN metu, yra nurodomi pradinę pripažinimo dieną ir tik tuo atveju, jei tenkinami 9-ojo TFAS kriterijai.

1.10.2.4 Finansiniai įsipareigojimai, vertinami amortizuota savikaina

Po pirminio pripažinimo prekybos mokėtinos sumos, palūkanas uždirbančios paskolos ir obligacijos yra apskaitomi amortizuota savikaina taikant EPN metodą. Pelnas ir nuostoliai yra pripažįstami Pelno (nuostolių) ataskaitoje, kai nutraukiamas įsipareigojimų pripažinimas arba amortizuojami taikant EPN metodą.

Amortizuota savikaina apskaičiuojama atsižvelgiant į nuolaidą ar priemoną įsigyjant, taip pat mokesčius ar išlaidas, kurios yra neatskiriama EPN dalis. EPN amortizacija įtraukiama kaip finansinės išlaidos į Pelno (nuostolių) ataskaitą.

1.10.2.5 Klasifikavimas ir skolinimosi išlaidos

Finansiniai įsipareigojimai priskiriami trumpalaikiams, nebent Grupė turi besąlyginę teisę atidėti įsipareigojimo padengimo terminą mažiausiai 12 mėnesių po ataskaitinio laikotarpio pabaigos.

Finansiniai įsipareigojimai priskiriami ilgalaikiams, jei iki Finansinės padėties ataskaitos datos sudaryta finansavimo sutartis įrodo, kad įsipareigojimas Finansinės padėties ataskaitos datai pagal pobūdį buvo ilgalaikis.

Skolinimosi išlaidos, tiesiogiai susijusios su turto įsigijimu, statyba ar turto, kuriam pagaminti ar jį paruošti naudojimui ar pardavimui reikia gana daug laiko (daugiau nei vienerių metų), pasigaminimu ar paruošimu naudojimui ar pardavimui, yra pridedamos prie šio turto įsigijimo savikainos tol kol šis turtas visiškai parengiamas naudojimui ar pardavimui. Visos kitos skolinimosi išlaidos yra pripažįstamos sąnaudomis, išskart kai yra patiriamos. Palūkanų pajamos, susijusios su laikinu skolintų lėšų investavimu iki jos bus panaudotos turto įsigijimui, yra atimamos iš turto įsigijimo savikainos.

1.10.2.6 Efektyvių palūkanų normos metodas

EPN metodas taikomas apskaičiuojant finansinių įsipareigojimų amortizuotą savikainą, taip pat atitinkamu laikotarpiu Pelno (nuostolių) ataskaitoje paskirstant palūkanų sąnaudas.

EPN – norma, kurią taikant apskaičiuotos būsimos pinigų išmokos tikėtina finansinių įsipareigojimų galiojimo laikotarpiu tiksliai diskontuojamos iki finansinių įsipareigojimų bendrosios likutinės vertės, kuri rodo finansinių įsipareigojimų amortizuotą savikainą (daugiau informacijos pateikiame 1.9.2 pastaboje).

1.10.2.7 Finansinių įsipareigojimų pripažinimo nutraukimas

Finansinio įsipareigojimo pripažinimas nutraukiamas, kai jis yra padengiamas, atšaukiamas ar baigiasi jo terminas. Kai vienas esamas finansinis įsipareigojimas pakeičiamas kitu įsipareigojimu tam pačiam skolintojui, bet kitomis sąlygomis, arba kai esamo įsipareigojimo sąlygos iš esmės pakeičiamos, toks pokytis laikomas pirminio įsipareigojimo nutraukimu ir naujo įsipareigojimo atsiradimu. Skirtumas tarp atitinkamų likutinių verčių yra pripažįstamas Pelno (nuostolių) ataskaitoje.

1.10.3 Išvestinės finansinės priemonės ir apsidraudimo apskaita

Grupė sudaro išvestinių priemonių sandorius, susijusius su elektros ir dujų pirkimo ir pardavimo kainomis, ir apyvartinių taršos leidimų išankstinius sandorius. Apsidraudimo sandorio pradžioje Grupė apibrėžia ir formaliai dokumentuoja apsidraudimo santykius, kuriems ji nori taikyti apsidraudimo apskaitą ir rizikos valdymo tikslus bei strategiją.

Toks dokumentavimas apima apsidraudimo priemonės, apdraustojo objekto identifikavimą, rizikos, nuo kurios apsidraudžiama, pobūdį ir tai, kaip Grupė rengiasi įvertinti, ar apsidraudimo santykis tenkina apsidraudimo priemonės veiksmingumui keliamus reikalavimus (įskaitant apsidraudimo neveiksmingumo priežasčių analizę ir tai, kaip nustatomas apsidraudimo santykis). Apsidraudimo sandoriui galima taikyti apsidraudimo apskaitą, jeigu jis atitinka visus šiuos apsidraudimo veiksmingumo reikalavimus:

- apdraustąjį objektą ir apsidraudimo priemonę sieja ekonominis ryšys;
- kredito rizikos poveikis neturi lemiamos įtakos dėl šio ekonominio ryšio atsirandantiems vertės pasikeitimams;
- apsidraudimo sandorio apsidraudimo santykis lygus apdraustojo objekto kiekio ir apsidraudimo priemonės kiekio santykiui.

1.10.3.1 Pateikimas

Išvestinių priemonių tikroji vertė pateikta Finansinės padėties ataskaitos straipsniuose „Kitas ilgalaikis turtas“ (17.1 pastaba), „Kitas trumpalaikis turtas“ (17.2 pastaba), „Kitos ilgalaikės mokėtinos sumos ir įsipareigojimai“ ir „Kitos trumpalaikės mokėtinos sumos ir įsipareigojimai“ (29 pastaba).

Tikrosios vertės pasikeitimas iš išvestinių finansinių priemonių, už kurias buvo atsiskaityta ir kurios laikomos apsidraudimo apskaitai bet neatitinka apsidraudimo sandorių apskaitai keliamų reikalavimų, rezultatas pripažįstamas Pelno (nuostolių) ataskaitos straipsnyje „Kitos pajamos“, jeigu tokių išvestinių finansinių priemonių bendras laikotarpio rezultatas yra pelnas, arba „Kitos sąnaudos“, jeigu tokių išvestinių finansinių priemonių bendras laikotarpio rezultatas yra nuostolis (30 pastaba).

Tikrosios vertės pasikeitimai ir išvestinių finansinių priemonių, už kurias buvo atsiskaityta ir kurios laikomos apsidraudimo apskaitai ir kurios atitinka apsidraudimo sandorių apskaitai keliamų reikalavimų kriterijus, rezultatas apskaitomas toliau nurodytu būdu:

1.10.3.2 Pinigų srautų apsidraudimo finansinės priemonės

Veiksminga apsidraudimo priemonės pelno arba nuostolių dalis pripažįstama Finansinės padėties ataskaitoje, apsidraudimo priemonių rezervo straipsnyje. Neveiksmingoji apsidraudimo priemonės pelno arba nuostolio dalis pripažįstama tiesiogiai Pelno (nuostolių) ataskaitoje, „Kitos pajamos“ ar „Kitos sąnaudos“ straipsnyje. Pinigų srautų apsidraudimo rezervas koreguojamas iki sukaupto apsidraudimo priemonės pelno arba nuostolių arba apdraustojo objekto tikrosios vertės sukaupto pokyčio, priklausomai nuo to, kuri yra mažesnė.

Realizuojant pinigų srautų apsidraudimo priemones, gautas pelnas arba nuostoliai yra perkeliama iš nuosavo kapitalo ir pripažįstami Pelno (nuostolių) ataskaitos straipsnyje „Elektros, dujų ir kitų paslaugų pirkimai“.

1.11 Nuomos įsipareigojimai

Pradžios datą Grupė vertina nuomos įsipareigojimą ta data nesumokėtų nuomos mokesčių dabartine verte. Pradžios datą nuomos mokesčiai, įtraukti į nuomos įsipareigojimo vertinimą, apima fiksuotuosius mokesčius, atėmus bet kokias gautinas nuomos paskatas; kintamuosius nuomos mokesčius, kurie priklauso nuo indekso ar normos, iš pradžios įvertinamus naudojant indeksą ar normą pradžios datą; sumas, kurias Grupė turėtų mokėti pagal likvidacinės vertės garantijas; pasirinkimo pirkti sandorio vykdymo kainą, jei yra pagrįstai žinoma, kad Grupė ta pasirinkimo teise pasinaudos; ir baudas už nuomos nutraukimą, jeigu daroma prielaida, kad per nuomos laikotarpį Grupė pasinaudos pasirinkimo teise nutraukti nuomą.

Kintami nuomos mokesčiai, nepriklausantys nuo indekso ar palūkanų normos, pripažįstami sąnaudomis (nebent išlaidos patiriamos atsargoms gaminti) tuo laikotarpiu, kai įvyksta įvykis ar sąlyga, lemianti mokėjimą. Skaičiuodama dabartinę nuomos mokesčių vertę, Grupė naudoja nuomininko priskaitytiną skolinimosi palūkanų normą, nuomos pradžios datą, nes nuomos sutartyse numatytos palūkanų normos negalima lengvai nustatyti. Po pirminio pripažinimo Grupė nuomos įsipareigojimą vertina: padidindama likutinę vertę, kad būtų atsižvelgta į nuomos įsipareigojimo palūkanas; sumažindama likutinę vertę, kad būtų atsižvelgta į sumokėtus nuomos mokesčius. Be to, nuomos įsipareigojimo likutinė vertė pakartotinai vertinama jeigu yra nuomos pakeitimai, pakeistas nuomos terminas, pakeičiami nuomos mokesčiai (pvz., būsimų mokesčių pokyčiai, atsirandantys dėl indekso ar normos, naudojamų tokiems nuomos mokesčiams nustatyti), arba pasikeičia pasirinkimo teisės pirkti nuomojamą turtą vertinimas.

1.11.1 Trumpalaikė ir mažos vertės turto nuoma

Grupė taiko trumpalaikės nuomos pripažinimo išimtį (t. y. nuomai, kurios terminas baigiasi per 12 mėnesių nuo nuomos pradžios ir nėra pasirinkimo teisės pirkti). Taip pat mažos vertės turto pripažinimo išimtis taikoma nuomai, kuri laikoma mažaverte. Trumpalaikės nuomos ir mažos vertės turto nuomos mokesčiai yra pripažįstami sąnaudomis proporcingai per visą nuomos laikotarpį.

1.12 Atidėjiniai

Atidėjiniai apskaitomi tada, kai dėl įvykio praeityje Grupė turi teisinį įsipareigojimą ar neatšaukiamą pasižadėjimą, ir tikėtina, kad jam įvykdyti bus reikalingi ekonominę naudą teikiantys išteklių, ir įsipareigojimo suma gali būti patikimai įvertinta. Su atidėjimais susijusios išlaidos pripažįstamos Pelno (nuostolių) ataskaitoje, atėmus gautinas kompensacijas. Jei pinigų laiko vertė yra reikšminga, atidėjiniai yra diskontuojami naudojant efektyvią laikotarpio palūkanų normą (prieš mokesčius), jei reikia, atsižvelgiant į konkrečią įsipareigojimų specifinę riziką. Kai naudojamas diskontavimas, atidėjimo padidėjimas, atspindintis praėjusio laiko tarpą, yra apskaitomas kaip finansinės sąnaudos.

1.13 Išmokos darbuotojams

1.13.1 Valstybiniai planai

Grupė dalyvauja tik valstybiniuose planuose. Valstybiniai planai nustatomi teisės aktais ir apima visus subjektus, o juos vykdo nacionalinė ar vietos valdžia arba kita įstaiga (pavyzdžiui, Grupės atveju – Valstybinis socialinio draudimo fondas). Valstybinis planas yra nustatytų įmokų planas, pagal kurį Grupė moka nustatyto dydžio įmokas į atskirą ūkio subjektą ir ateityje neturės jokio teisinio ar konstruktyvaus įsipareigojimo ir toliau mokėti šias įmokas, jeigu fondas neturės pakankamai turto, kad galėtų darbuotojui sumokėti išmokas, susijusias su tarnyba dabartiniu ar ankstesniais laikotarpiais.

Šios įmokos pripažįstamos sąnaudomis pagal kaupimo principą ir priskiriamos prie darbo užmokesčio sąnaudų.

1.13.2 Išaitinės kompensacijos

Išaitinės išmokos darbuotojams mokamos nutraukus darbo santykius su darbuotoju iki jo įprasto išėjimo į pensiją dienos arba darbuotojui priėmus sprendimą savo noru išeiti iš darbo mainais į tokias išmokas. Grupė pripažįsta išaitines išmokas tada, kai ji yra akivaizdžiai įpareigota nutraukti darbo santykius su esamais darbuotojais pagal detalų oficialių darbo santykių nutraukimo planą be galimybės jo atsisakyti arba įpareigota mokėti išaitines išmokas po to, kai jos buvo pasiūlytos už išėjimą iš darbo savo noru.

1.17.3 Ilgalaikės išmokos darbuotojams

Kiekvienam Grupės darbuotojui, išeinančiam iš darbo sulaukus pensinio amžiaus, pagal Lietuvos Respublikos įstatymus ir pagal kolektyvinę sutartį priklauso 2 mėnesių atlyginimų dydžio išmoka.

Jei darbuotojas priklauso profesinei sąjungai, jis taip pat turi teisę į papildomą ištarnauto laiko išmoką pagal kolektyvinę sutartį. Išmokų darbuotojams įsipareigojimas pripažįstamas Finansinės padėties ataskaitoje ir atspindi uždirbtų tų išmokų dabartinę vertę Finansinės padėties ataskaitos sudarymo dieną. Aprašytas ilgalaikis išmokų darbuotojams įsipareigojimas finansinių ataskaitų sudarymo dieną yra apskaičiuojamas remiantis aktuariniais įvertinimais, taikant planuojamo sąlyginio vieneto metodą. Nustatytos ilgalaikės išmokos įsipareigojimo dabartinė vertė nustatoma diskontuojant įvertintus būsimus pinigų srautus, naudojant palūkanų normas, nustatytas vyriausybės obligacijoms, kurios išreikštos tokia valiuta, kuria bus sumokėtos išmokos darbuotojams ir kurių terminas panašus į susijusio įsipareigojimo terminą.

1.14 Tikroji vertė

Grupė vertina finansines priemones, tokias kaip išvestinės finansinės priemonės, ir nefinansinį turtą, pavyzdžiui, investicinį turtą, tikrąja verte kiekvieną Finansinės padėties ataskaitos datą. Tikrosios vertės nustatymas paremtas prielaida, kad turto pardavimo ar įsipareigojimų perdavimo sandoris vyksta arba:

- pagrindinėje turto ar įsipareigojimo rinkoje, arba
- jei nėra pagrindinės rinkos – turtui ar įsipareigojimams pačioje palankiausioje rinkoje.

Turto ar įsipareigojimų tikroji vertė nustatoma naudojant tas prielaidas, kurias naudotų rinkos dalyviai norėdami nustatyti turto ar įsipareigojimų kainą, darant prielaidą, kad rinkos dalyviai turi geriausių ekonominių interesų.

Nefinansinio turto tikroji vertė nustatoma, atsižvelgiant į rinkos dalyvio gebėjimą generuoti ekonominę naudą, naudojant turtą efektyviausiai ir geriausiai arba parduodant jį kitam rinkos dalyviui, kuris turtą naudotų efektyviausiai ir geriausiai.

Grupė naudoja vertinimo metodikas, kurios esamomis aplinkybėmis yra tinkamos ir apie kurias turima pakankamai duomenų tikrajai vertei nustatyti, naudodama kuo daugiau svarbių stebimų duomenų ir kuo mažiau nestebimų duomenų.

Visas turtas ir įsipareigojimai, kurių tikroji vertė yra nustatoma ar atskleidžiama finansinėse ataskaitose, yra suskirstomi pagal toliau aprašomą tikrosios vertės hierarchiją, kuri paremta tikrajai vertei nustatyti naudojamais reikšmingais žemiausio lygio duomenimis:

- 1-ajam lygiui priskiriama ta turto vienetų tikroji vertė, kuri nustatyta remiantis identiško turto kotiruojamomis (nekoreguotomis) kainomis aktyviose rinkose;
- 2-ajam lygiui priskiriama ta turto vienetų tikroji vertė, kuri nustatyta remiantis kitais tiesiogiai arba netiesiogiai stebimais rodikliais;
- 3-ajam lygiui priskiriama ta turto vienetų tikroji vertė, kuri nustatyta remiantis nestebimais rodikliais.

Turtą ir įsipareigojimus, kurie finansinėse ataskaitose pripažįstami pakartotinai, Grupė pakartotinai vertindama skirstymą nusprendžia, ar perkeliama sumos vyko tarp hierarchijos lygių (pagal žemiausio lygio duomenis, kurie yra reikšmingi nustatant tikrąją vertę apskritai) kiekvieno ataskaitinio laikotarpio pabaigoje.

Bendrovės finansinės ataskaitos

Parengtos už metus, pasibaigusius 2025 m. gruodžio 31 d., pagal TFAS apskaitos standartus, priimtus taikyti Europos Sąjungoje

Pelno (nuostolių) ir kitų bendrųjų pajamų ataskaita	128
Finansinės padėties ataskaita	129
Nuosavo kapitalo pokyčių ataskaita	130
Pinigų srautų ataskaita	131
Aiškinamasis raštas	132
Papildoma informacija	148

Patronuojančios bendrovės finansinės ataskaitos buvo parengtos ir jas UAB „Ignitis renewables“ vadovybė pasirašė 2026 m. balandžio 16d.:

Frank Oomen

Generalinis direktorius

Augustas Dragūnas

Finansų vadovas

Jokūbas Žemaitaitis

UAB „Ignitis grupės paslaugų centras“
Konsolidavimo ir finansinės atskaitomybės
vadovas

Bendrovės finansinės ataskaitos

Pelno (nuostolių) ir kitų bendrųjų pajamų ataskaita	128
Finansinės padėties ataskaita	129
Nuosavo kapitalo pokyčių ataskaita	130
Pinigų srautų ataskaita	131
Aiškinamasis raštas	132
1 Bendroji informacija	132
2 Rengimo pagrindas	132
3 Reikšmingi pokyčiai apskaitos principuose	133
4 Svarbūs apskaitiniai vertinimai ir sprendimai, naudojami rengiant finansines ataskaitas	133
5 Pajamos	134
6 Sąnaudos	134
7 Finansinė veikla	135
8 Pelno mokesčiai	135
9 Kitos gautinos sumos	136
10 Kitas finansinis turtas	136
11 Pinigai ir pinigų ekvivalentai	136
12 Nuosavas kapitalas	137
13 Rezervai	137
14 Finansavimas	138
15 Kiti trumpalaikiai įsipareigojimai	139
16 Grupės struktūra	140
17 Neapibrėžtieji įsipareigojimai ir nebalansiniai įsipareigojimai	143
18 Sandoriai su susijusiomis šalimis	143
19 Rizikos valdymas	144
20 Finansinių priemonių tikrosios vertės	146
21 Įvykiai po ataskaitinio laikotarpio	147
Papildoma informacija	148
1 Reikšmingi apskaitos principai	148

Pelno (nuostolių) ir kitų bendrųjų pajamų ataskaita

Už metus, pasibaigusius 2025 m. gruodžio 31 d.

tūkst. Eur	Pastaba	2025 m.	2024 m.
Pajamos pagal sutartis su klientais	5	21 915	7 558
Kitos veiklos pajamos	5	212	151
Dividendai	5	4 261	4 716
Pajamos, iš viso		26 388	12 425
Elektros, gamtinių dujų ir kitų paslaugų pirkimai	6.1	(22 410)	-
Darbo užmokesčio ir susijusios sąnaudos		(15 237)	(10 340)
Remonto ir techninės priežiūros sąnaudos		(67)	(24)
Nusidėvėjimas ir amortizacija		(230)	(176)
Ilgalaikio materialiojo ir nematerialiojo turto nurašymai, perkainojimas ir vertės sumažėjimo nuostoliai		(4 880)	(2 202)
Tikėtinų kredito nuostolių dėl gautinų sumų sąnaudos		(3 264)	-
Kitos sąnaudos	6.3	(35 759)	(15 618)
Sąnaudos, iš viso	6	(81 847)	(28 360)
Veiklos pelnas (nuostoliai)		(55 459)	(15 935)
Finansinės pajamos		36 367	35 459
Finansinės sąnaudos		(52 733)	(35 689)
Finansinės veiklos grynasis rezultatas	7	(16 366)	(230)
Pelnas (nuostoliai) prieš apmokestinimą		(71 825)	(16 165)
Pelno mokesčio (sąnaudos) pajamos	8	9 320	2 690
Grynasis pelnas (nuostolis) už metus		(62 505)	(13 475)
Kitos bendrosios pajamos (sąnaudos)			
Aktuarinių prielaidų pasikeitimas		7	3
Straipsniai, kurie ateityje nebus perklasifikuojami į pelną (nuostolius) (atėmus mokesčius), iš viso		7	3
Kitos bendrosios pajamos (sąnaudos) už metus, iš viso		7	3
Bendrosios pajamos (sąnaudos) už metus, iš viso		(62 498)	(13 472)

Finansinės padėties ataskaita

2025 m. gruodžio 31 d.

tūkst. Eur	Pastaba	2025 m. gruodžio 31 d.	2024 m. gruodžio 31 d.
Turtas			
Nematerialusis turtas		7	23
Ilgalaikis materialusis turtas		5 441	23 223
Naudojimo teise valdomas turtas		-	1
Išankstiniai apmokėjimai už ilgalaikį turtą		-	20 000
Investicinis turtas	16	555 204	652 337
Ilgalaikės gautinos sumos		667 782	566 150
Kitas finansinis turtas	10	5 222	5 222
Kitas ilgalaikis turtas		1 232	459
Atidėtojo mokesčio turtas	8	10 120	3 154
Ilgalaikis turtas		1 245 008	1 270 569
Išankstiniai apmokėjimai ir ateinančių laikotarpių sąnaudos		603	364
Prekybos gautinos sumos	5	3 447	1 282
Kitos gautinos sumos	9	226 612	66 154
Pinigai ir pinigų ekvivalentai	11	4 099	3 161
Trumpalaikis turtas		234 761	70 961
Turtas, iš viso		1 479 769	1 341 530
Nuosavas kapitalas ir įsipareigojimai			
Įstatinis kapitalas	12.2	45 122	37 622
Akcijų priedai		206 633	164 133
Rezervai	13	1 228	1 228
Nepaskirstytasis pelnas		(52 172)	10 326
Nuosavas kapitalas		200 811	213 309
Ilgalaikės paskolos	14	1 187 816	1 045 665
Atidėjiniai		16	16
Kiti ilgalaikiai įsipareigojimai		7 895	4 728
Ilgalaikiai įsipareigojimai		1 195 727	1 050 409
Paskolos	14	37 585	22 440
Nuomos įsipareigojimai		-	1
Atidėjiniai		7 644	956
Prekybos mokėtinos sumos		30	9
Kitos trumpalaikės mokėtinos sumos ir įsipareigojimai	15	37 972	54 406
Trumpalaikiai įsipareigojimai		83 231	77 812
Įsipareigojimai, iš viso		1 278 958	1 128 221
Nuosavas kapitalas ir įsipareigojimai, iš viso		1 479 769	1 341 530

Nuosavo kapitalo pokyčių ataskaita

Už metus, pasibaigusius 2025 m. gruodžio 31 d.

tūkst. Eur	Pastaba	Istatinis kapitalas	Akcijų priedai	Privalomasis rezervas	Kiti rezervai	Nepaskirstytasis pelnas	Iš viso
Likutis 2024 m. sausio 1 d.		19 022	164 133	93	-	24 933	208 181
Grynasis pelnas už metus		-	-	-	-	(13 475)	(13 475)
Kitos bendrosios pajamos (sąnaudos)		-	-	-	-	3	3
Bendrosios pajamos (sąnaudos) už metus, iš viso		-	-	-	-	(13 472)	(13 472)
Istatinio kapitalo padidėjimas		18 600	-	-	-	-	18 600
Pervedimas į rezervus ir judėjimas rezervuose		-	-	1 135	-	(1 135)	-
Likutis 2024 m. gruodžio 31 d.		37 622	164 133	1 228	-	10 326	213 309
Likutis 2025 m. sausio 1 d.		37 622	164 133	1 228	-	10 326	213 309
Grynasis pelnas už metus		-	-	-	-	(62 505)	(62 505)
Kitos bendrosios pajamos (sąnaudos)		-	-	-	-	7	7
Bendrosios pajamos (sąnaudos) už metus, iš viso		-	-	-	-	(62 498)	(62 498)
Istatinio kapitalo ir akcijų priedų padidėjimas		7 500	42 500	-	-	-	50 000
Likutis 2025 m. gruodžio 31 d.		45 122	206 633	1 228	-	(52 172)	200 811

Pinigų srautų ataskaita

Už metus, pasibaigusius 2025 m. gruodžio 31 d.

tūkst. Eur	Pastaba	2025 m.	2024 m.
Grynasis pelnas (nuostoliai) už metus		(62 505)	(13 475)
Koregavimai:			
Nusidėvėjimo ir amortizacijos sąnaudos		230	176
Išvestinių finansinių priemonių tikrosios vertės pasikeitimas		-	(716)
Finansinio turto sumažėjimas (atstatymas)		3 264	-
Investicijų į dukterines įmones vertės sumažėjimas (atstatymas)		4 880	2 202
Pelno mokesčio sąnaudos/(pajamos)	8	(9 320)	(2 690)
Atidėjinių padidėjimas/(sumažėjimas)		28	19
Dividendų pajamos		(4 261)	(4 716)
Palūkanų pajamos	7	(36 367)	(31 282)
Palūkanų sąnaudos	7	49 090	33 796
Kiti nepiniginiai koregavimai		2	-
Kitos finansinės veiklos sąnaudos/(pajamos)		3 643	(1 568)
Apyvartinio kapitalo pasikeitimai:			
Prekybos ir kitų gautinų sumų (padidėjimas)/sumažėjimas		5 457	(1 298)
Atsargų, išankstinių apmokėjimų ir ateinančių laikotarpių sąnaudų, kito trumpalaikio ir ilgalaikio turto (padidėjimas)/sumažėjimas		(1 012)	(473)
Prekybos mokėtinų sumų, ateinančių laikotarpių pajamų, gautų išankstinių apmokėjimų, kitų ilgalaikių ir trumpalaikių mokėtinų sumų ir įsipareigojimų padidėjimas/(sumažėjimas)		8 444	6 938
(Sumokėtas)/atgautas pelno mokesčiai		2 352	1 809
Grynieji pagrindinės veiklos pinigų srautai		(36,075)	(11 278)
Ilgalaikio materialiojo ir nematerialiojo turto įsigijimas		(21 815)	(19 961)
Dukterinių įmonių įsigijimas		(38,882)	(218 831)
Investicijos į dukterinę įmonę perleidimas		47,000	3
Suteiktos paskolos		(128 065)	(217 998)
Sugrąžintos paskolos		4 841	116 128
Gauti dividendai	12.5	4 261	4 716
Gautos palūkanos	7	21 661	3 886
Grynieji investicinės veiklos pinigų srautai		(110 999)	(332 057)
Gautos paskolos	14	245 797	420 839
Sugrąžintos paskolos	14	(47 649)	(67 709)
Nuomos mokėjimai	14	(1)	(5)
Sumokėtos palūkanos	14	(50 135)	(29 243)
Įstatinio kapitalo ir akcijų priedų padidėjimas		-	18 600
Grynieji finansinės veiklos pinigų srautai		148 012	342 482
Pinigų ir pinigų ekvivalentų padidėjimas/(sumažėjimas)		938	(853)
Pinigai ir pinigų ekvivalentai laikotarpio pradžioje		3 161	4 014
Pinigai ir pinigų ekvivalentai gruodžio 31 d.	11	4 099	3 161

Aiškinamasis raštas

Už metus, pasibaigusius 2025 m. gruodžio 31 d.

1 Bendroji informacija

UAB „Ignitis renewables“ (toliau – Bendrovė arba patronuojančioji bendrovė) yra Lietuvos Respublikoje įregistruota uždaroji akcinė bendrovė. 2019 m. sausio 14 d. Bendrovė buvo įregistruota Juridinių asmenų registre, kurio tvarkytojas yra VĮ „Registru centras“. Bendrovės buveinės adresas – Laisvės pr. 10, LT-04215, Vilnius, Lietuva. Bendrovės kodas 304988904, PVM mokėtojo kodas LT100012186012. Bendrovė įsteigta neribotam laikui.

UAB „Ignitis renewables“ yra patronuojančioji bendrovė, atsakinga už grupės įmonių veiklos valdymą ir koordinavimą (9 pastaba). Toliau patronuojančioji bendrovė ir jos dukterinės įmonės kartu vadinamos „Grupė“. Pagrindinė Grupės veikla – elektros energijos gamyba ir vėjo bei saulės energijos gamybos projektų plėtojimas.

Patronuojančioji bendrovė analizuoja grupės įmonių veiklą, reprezentuoja grupę, įgyvendina akcininko teises ir pareigas, nustato veiklos gaires ir taisykles bei koordinuoja veiklą finansų, teisės, strategijos ir plėtros, žmogiškųjų išteklių, rizikos valdymo, audito, technologijų, komunikacijos ir kitose srityse.

Patronuojančioji bendrovė siekia užtikrinti veiksmingą grupės įmonių veiklą, įgyvendinti akcininko strateginius tikslus, susijusius su žaliosios elektros energijos gamybos portfelio plėtra.

Patronuojančiosios bendrovės akcininkė yra AB „Ignitis grupė“ (100,00 proc.):

Bendrovės akcininkas (-ai)	2025 m. gruodžio 31 d.		2024 m. gruodžio 31 d.	
	Turimų akcijų skaičius	Proc.	Turimų akcijų skaičius	Proc.
AB „Ignitis grupė“	45 121 910	100,00	37 621 910	100,00
Total	45 121 910	100,00	37 621 910	100,00

Bendrovės patronuojančioji įmonė yra AB „Ignitis grupė“ (įmonės kodas 301844044, registracijos adresas Laisvės pr. 10, LT-04215 Vilnius, Lietuva), kuri 2025 ir 2024 m. gruodžio 31 d. valdo 100 proc. Bendrovės akcijų. AB „Ignitis grupė“ akcininkų struktūra 2025 ir 2024 m. gruodžio 31 d. buvo – Lietuvos Respublikos finansų ministerija (valdo 74,99 proc.) ir mažmeniniai bei instituciniai investuotojai (valdo 25,01 proc.).

AB „Ignitis grupė“ yra pagrindinė kontroliuojanti įmonė. Grupę sudaro AB „Ignitis grupė“ ir visos jos dukterinės įmonės (toliau – Grupė). Pagrindinė kontroliuojanti įmonė AB „Ignitis grupė“ rengia Grupės konsoliduotas finansines ataskaitas, kurios apima visas AB „Ignitis grupė“ dukterines įmones, įskaitant bendrovę.

Informacija apie Bendrovės dukterines ir asocijuotas įmones 2025 m. ir 2024 m. gruodžio 31 d. pateikiama 16 pastaboje.

Šias finansines ataskaitas Bendrovės vadovybė pasirašė 2026 m. balandžio 16 d. Bendrovės akcininkai turi teisę patvirtinti arba nepatvirtinti šių finansinių ataskaitų bei reikalauti parengti naujas finansines ataskaitas.

Bendrovė taip pat rengia konsoliduotas finansines ataskaitas pagal TFAS apskaitos standartus, patvirtintus Tarptautinės apskaitos standartų valdybos (toliau TASV) bei priimtais taikymui Europos Sąjungoje.

2 Rengimo pagrindas

2.1 Apskaitos pagrindas

Šios finansinės ataskaitos parengtos vadovaujantis TFAS apskaitos standartais, patvirtintais Tarptautinės apskaitos standartų valdybos (toliau – TASV) bei priimtais taikyti Europos Sąjungoje.

Finansinės ataskaitos už metus, pasibaigusius 2025 m. gruodžio 31 d., yra parengtos remiantis veiklos tęstinumo principu ir vertinimu istorine įsigijimo savikaina.

Šiose finansinėse ataskaitose pateikiama palyginamoji praėjusio ataskaitinio laikotarpio informacija.

Išsamią informaciją apie Bendrovės Reikšmingą apskaitos politiką, įskaitant jos pokyčius, pateikiame šių finansinių ataskaitų skyriuje „Papildoma informacija“.

2.2 Funkcinė ir pateikimo valiuta

Šios finansinės ataskaitos pateikiamos eurais, kuri yra Bendrovės funkcinė valiuta, ir visos vertės yra suapvalintos iki artimiausio tūkstantinio skaičiaus (tūkst. Eur), išskyrus atvejus, kai nurodyta kitaip.

Sandoriai užsienio valiuta į funkcinę valiutą perskaičiuojami taikant sandorių sudarymo dieną galiojusius valiutų keitimo kursus. Užsienio valiuta išreikštas turtas ir įsipareigojimai finansinių ataskaitų sudarymo dienai perskaičiuojami taikant ataskaitinio laikotarpio pabaigoje galiojusį valiutos kursą. Dėl valiutos kursų pokyčių susidarę perskaičiavimo skirtumai pripažįstami Pelno (nuostolių) ir kitų bendrųjų pajamų ataskaitoje tuo laikotarpiu, kuriuo jie atsiranda

3 Reikšmingi pokyčiai apskaitos principuose

3.1 Apskaitos politikos pakeitimai ir atskleidimai

Apskaitos politika, taikoma rengiant šias finansines ataskaitas, atitinka apskaitos principus, kurių buvo laikomasi rengiant patronuojančiosios bendrovės metines finansines ataskaitas už metus, pasibaigusius 2025 m. gruodžio 31 d., išskyrus naujus standartus, kurie įsigaliojo per 2025 m. Bendrovė netaikė jokio standarto, aiškinimo ar pataisos, kurių išankstinis taikymas yra leidžiamas, bet kuris dar nėra įsigaliojęs.

Daugiau informacijos apie naujus standartus pateikiame šių finansinių ataskaitų skyriuje „Papildoma informacija“.

4 Svarbūs apskaitiniai vertinimai ir sprendimai, naudojami rengiant finansines ataskaitas

Rengiant finansines ataskaitas vadovybė padarė tam tikras prielaidas ir įvertinimus, apie ateitį, įskaitant su klimatu susijusią riziką ir galimybes, kurie turėjo įtakos pateiktoms turto, įsipareigojimų, pajamų bei sąnaudų sumoms bei neapibrėžtumų atskleidimui. Prielaidų vertinimų ir sprendimų pasikeitimai ateityje galėtų turėti reikšmingos įtakos šioms finansinėms ataskaitoms.

Vertinimai ir sprendimai su pagrindinėmis prielaidomis yra nuolat peržiūrimi ir atitinka Grupės rizikos valdymo bei su klimatu susijusius įsipareigojimus. Vertinimai ir sprendimai yra pripažįstami perspektyviai.

Šioje pastaboje aprašyti tik svarbūs apskaitiniai vertinimai ir sprendimai, naudojami rengiant finansines ataskaitas. Kiti naudojami apskaitiniai įvertinimai ir sprendimai pateikti kitose šių finansinių ataskaitų pastabose.

Reikšmingi apskaitiniai vertinimai ir sprendimai	Pastaba	Vertinimas/sprendimas
Pagrindinė sutarties šalis ar agentas dėl dujų perdavimo paslaugos	5.3	Sprendimas
Suteiktų paskolų ir kitų gautinų sumų tikėtini kredito nuostoliai	9.2	Vertinimas/sprendimas
Investicijų į dukterines įmones vertės sumažėjimas	16.3.1	Vertinimas/sprendimas

5 Pajamos

5.1 Pajamos pagal rūšį

tūkst. Eur	2025 m.	2024 m.
Elektros energijos pardavimo pajamos	9 452	-
Su elektros energija susijusios pajamos	9 452	-
Kitos pajamos pagal sutartis su klientais	12 463	7 558
Kitos pajamos	12 463	7 558
Iš viso pajamų pagal sutartis su klientais	21 915	7 558
Kitos	212	151
Dividendų pajamos	4 261	4 716
Kitos pajamos	4 473	4 867
Iš viso pajamų	26 388	12 425

Patrunuojančiosios bendrovės pajamos pagal sutartis su klientais 2025 ir 2024 metais daugiausia sudarė pajamos iš patrunuojamosioms įmonėms teiktų konsultavimo ir valdymo paslaugų. Visi patrunuojančiosios bendrovės veiklos įsipareigojimai yra vykdomi laikui bėgant. 2025 metais bendrovė pradėjo pirkti, gaminti ir parduoti elektros energiją.

5.2 Likučiai pagal sutartį

2025 m. gruodžio 31 d. Bendrovės sutarčių likučius sudarė tik 3 447 tūkst. EUR prekybos gautinų sumų (2024 m. gruodžio 31 d. – 1 282 tūkst. EUR).

5.3 Pagrindinė šalis arba agentas, susijęs su disbalanso valdymo paslaugomis

Bendrovė teikia elektros energijos pardavimo disbalanso valdymo paslaugas Grupės įmonėms. Bendrovės vadovybė išanalizavo susijusias sutartis su elektros energijos perdavimo sistemos operatoriumi bei sutartis su Grupės įmonėmis ir įvertino taikomą reguliacinę aplinką, siekdama nustatyti, ar Bendrovė veikia kaip pagrindinė šalis, ar kaip agentas, teikdama disbalanso valdymo paslaugas. Vadovybė padarė išvadą, kad Bendrovė veikia: – kaip pagrindinė šalis teikdama disbalanso valdymo paslaugas tarp Grupės įmonių ir Lietuvos elektros energijos perdavimo sistemos operatoriaus.

6 Sąnaudos

6.1 Elektros, dujų ir kitų paslaugų pirkimai

tūkst. Eur	2025 m.	2024 m.
Elektros ir susijusių paslaugų pirkimai	22 410	-
Iš viso	22 410	-

Elektros energijos ir susijusių paslaugų sąnaudų padidėjimą 2025 metais lėmė tai, kad Bendrovė pradėjo teikti naujas paslaugas Grupės įmonėms – disbalanso valdymo paslaugas.

6.2 Darbo užmokesčio ir susijusios sąnaudos

tūkst. Eur	2025 m.	2024 m.
Pastovus darbo užmokestis ir atlyginimai	11 913	8 727
Kintantis darbo užmokestis ir atlyginimai	1 467	1 330
Kitos darbo užmokesčio ir atlyginimų sąnaudos	1 857	283
Iš viso	15 237	10 340

6.3 Kitos sąnaudos

tūkst. Eur	2025 m.	2024 m. ¹
Inovacijos ²	19 407	31
Finansai ir apskaita	4 628	3 843
Teisė	2 381	3 553
Turto valdymas ir administravimas	2 374	1 839
Telekomunikacijų ir IT paslaugos	2 001	1 187
Komunikacija	1 784	1 300
Žmonės ir kultūra	1 485	1 483
Mokesčiai (išskyrus pajamų mokesčius)	361	536
Kita	1 338	1 846
Iš viso	35 759	15 618

¹2025 m. Grupė atskyrė eilutę „Inovacijos“ nuo „Kitos sąnaudos“ ir pateikė ją kaip atskirą eilutę, todėl 2024 m. palyginamieji skaičiai buvo atitinkamai pakeisti perkeliant 31 tūkst. EUR iš eilutės „Kita“ į eilutę „Inovacijos“.

² Inovacijų sąnaudos daugiausia susijusios su mokslinių tyrimų ir plėtros veikla, įskaitant geotechninius ir geofizinius jūros vėjo parkų projektų tyrimus bei konsultacines paslaugas.

7 Finansinė veikla

tūkst. Eur	2025 m.	2024 m.
Palūkanų pajamos, pripažintos taikant efektyviają palūkanų normą	36 367	31 282
Pelnas iš užsienio valiutų kursų skirtumų	-	3 461
Išvestinių finansinių priemonių tikrosios vertės pasikeitimas	-	716
Finansinių pajamų, iš viso	36 367	35 459
Palūkanų sąnaudos	49 090	33 796
Nuostolis dėl užsienio valiutų kursų skirtumų	2 680	-
Kitos finansinės veiklos sąnaudos	963	1 893
Finansinių sąnaudų, iš viso	52 733	35 689
Finansinės veiklos grynas rezultatas	(16 366)	(230)

7.1 Bendrovės palūkanų pajamos

2025 m. Bendrovė gavo 21 661 tūkst. EUR (2024 m. – 3 886 tūkst. EUR) palūkanų pajamų pinigais, kurios pateikiamos pinigų srautų ataskaitoje eilutėje „Gautos palūkanos“

8 Pelno mokesčiai

8.1 Sumos, pripažintos pelne (nuostoliuose)

tūkst. Eur	2025 m.	2024 m.
Ataskaitinio laikotarpio pelno mokesčio sąnaudos (pajamos)	(9 691)	(2 843)
Atidėtojo mokesčio sąnaudos (pajamos)	371	153
Iš viso	(9 320)	(2 690)

8.2 Efektyvaus pelno mokesčio tarifo sutikrinimas

Pelno mokestis, apskaičiuotas Bendrovės pelnui prieš apmokestinimą, skiriasi nuo teorinės sumos, kuri susidarytų taikant Bendrovei taikytiną pelno mokesčio tarifą

tūkst. Eur	2025 m.	2025 m.	2024 m.	2024 m.
Pelnas (nuostoliai) prieš apmokestinimą		(71 825)		(16 165)
Pelno mokesčio sąnaudos (pajamos) taikant 16 proc. tarifą	16,00%	(11 492)	15,00%	(2 425)
Neapmokestinamos pajamos ir apmokestinamojo pelno nemažinančios sąnaudos	(3,34%)	2 396	1,32%	(213)
Pelno mokesčio tarifo pokytis	0,83%	(595)	1,27%	(206)
Kitą	(0,52%)	371	(0,95%)	154
Pelno mokesčio sąnaudos (pajamos)	12,98%	(9 320)	16,64%	(2 690)

8.3 Atidėtas mokestis

tūkst. Eur	2023 m. gruodžio 31 d.	Pripažinta pelno (nuostolių) straipsnyje	Perduoti/priimti mokestiniai nuostoliai	2024 m. gruodžio 31 d.	Pripažinta pelno (nuostolių) straipsnyje	Perduoti/priimti mokestiniai nuostoliai	2025 m. gruodžio 31 d.
Atidėtojo mokesčio turtas							
Išvestinės finansinės priemonės	107	(107)	-	-	-	-	-
Sukauptos sąnaudos	165	163	-	328	916	-	1 244
Perkelti mokestiniai nuostoliai	2 001	2 634	(1 809)	2 826	8 413	(2 353)	8 886
Atidėtojo mokesčio turtas	2 273	2 690	(1 809)	3 154	9 329	(2 353)	10 130
Atidėtojo mokesčio įsipareigojimai							
Kitą	-	-	-	-	10	-	10
Atidėtojo pelno mokesčio įsipareigojimas	-	-	-	-	10	-	10
Atidėtas mokestis, grynąja verte	2 273	2 690	(1 809)	3 154	9 319	(2 353)	10 120

Per 2025 metus patronuojanti bendrovė perkėlė 17 020 tūkst. eurų mokestinių nuostolių (atidėtojo mokesčio turtas – 2 723 tūkst. eurų) (2024 m. – 13 080 tūkst. eurų mokestinių nuostolių, atidėtojo mokesčio turtas – 1 962 tūkst. eurų) kitoms Grupės įmonėms ir gavo 2 353 tūkst. eurų įnašą (2024 m. – 1 809 tūkst. eurų).

Lietuvoje mokestiniai nuostoliai gali būti perkelti į ateinančius laikotarpius neribotą laiką, išskyrus nuostolius, patirtus dėl vertybinių popierių ir (arba) išvestinių finansinių priemonių perleidimo. Naudojant perkeltus mokestinius nuostolius, jų suma negali viršyti 70 % mokesčių mokėtojo apmokestinamojo pelno per atitinkamus metus. Atidėtojo pelno mokesčio turtas pripažintas darant prielaidą, kad Grupė tikisi panaudoti mokestinius nuostolius per ateinančius 10 metų.

9 Kitos gautinos sumos

9.1 Kitos ilgalaikės gautinos sumos

tūkst. Eur	2025 m. gruodžio 31 d.	2024 m. gruodžio 31 d.
Suteiktos paskolos	670 466	565 570
Pinigų rezervas garantijoms	580	580
Iš viso:	671 046	566 150
Atimti: atidėjinys nuostoliams	(3 264)	-
Likutinė vertė	667 782	566 150

9.2 Tikėtini suteiktų paskolų ir kitų ilgalaikių gautinų sumų kredito nuostoliai

2025 m. bendrovė iš naujo įvertino paskolų kredito riziką ir, remdamasi atnaujintu vertinimu, pripažino tikėtinų kredito nuostolių rezervą. 2024 m. gruodžio 31 d. patrunuojanti bendrovė įvertino, ar ilgalaikių ir trumpalaikių paskolų kredito rizika reikšmingai padidėjo, ir nenustatė jokių požymių bei neturi informacijos, rodančios, kad individualių paskolų gavėjų kredito rizika reikšmingai padidėjo. Todėl nei ilgalaikėms, nei trumpalaikėms suteiktoms paskoloms nebuvo pripažinti tikėtini viso galiojimo laikotarpio kredito nuostoliai.

9.3 Suteiktos paskolos

tūkst. Eur	2025 m. gruodžio 31 d.	2024 m. gruodžio 31 d.
Iki 1 metų	81 199	64 527
Nuo 1 iki 2 metų	38 530	20 015
Nuo 2 iki 5 metų	623 024	543 002
Po 5 metų	5 648	2 553
Likutinė vertė	748 401	630 097

9.4 Kitos trumpalaikės gautinos sumos

Tūkst. Eur	2025 m. gruodžio 31 d.	2024 m. gruodžio 31 d.
Suteiktos paskolos	81 199	64 527
Pridėtinės vertės mokestis	16	1 627
Kitos sukauptos pajamos	31	-
Kitos gautinos sumos ¹	145 366	-
Iš viso	226 612	66 154
Atimti: atidėjinys nuostoliams	-	-
Likutinė vertė	226 612	66 154

Suteiktos paskolos denominuotos didžiąja dalimi Didžiosios Britanijos svarais sterlingų ir Lenkijos zlotais.

¹ Kitos gautinos sumos sudarytos iš gautinų sumų, susijusių su Grupės sandoriais. Didžiausios sumos yra susijusios su Curonian Nord projekto perdavimu Grupės įmonei (79 454 tūkst. EUR) ir investicijų perleidimo pajamomis, gautomis pardavus SIA SP Venta UAB Arrow Holdco (65 810 tūkst. EUR), o likusi suma sudaro 102 tūkst. EUR.

10 Kitas finansinis turtas

tūkst. Eur	2025 m. gruodžio 31 d.	2024 m. gruodžio 31 d.
Kitas ilgalaikis finansinis turtas		
Nuosavybės vertybiniai popieriai, apskaitomi TVKBP	5 000	5 000
Kitas finansinis turtas	222	222
Likutinė vertė	5 222	5 222

Nuosavybės vertybiniai popieriai, apskaitomi TVKBP

2020 m. rugsėjo 14 d. patrunuojančioji bendrovė už 50 GBP įsigijo 5 proc. Moray West Holdings Limited akcijų. Įvykdžius tam tikras sąlygas, patrunuojančioji bendrovė sumokėjo papildomus 5,0 mln. Eur už įsigytas akcijas.

11 Pinigai ir pinigų ekvivalentai

tūkst. Eur	2025 m. gruodžio 31 d.	2024 m. gruodžio 31 d.
Pinigai bankų sąskaitose	4 099	3 161
Likutinė vertė	4 099	3 161

Pinigų ir pinigų ekvivalentų tikroji vertė 2025 ir 2024 m. gruodžio 31 d. apytikriai yra lygi jų likutinei vertei.

Bendrovė nėra įkeitusi esamų ir būsimų lėšų.

Vadovybės vertinimu, tikėtinų kredito nuostolių (TKN) dėl pinigų ir pinigų ekvivalentų suma nėra reikšminga, nes Bendrovės pinigai ir pinigų ekvivalentai laikomi tarptautiniuose bankuose, turinčiuose aukštus kredito reitingus.

12 Nuosavas kapitalas

12.1 Kapitalo valdymas

Vadovybė naudoja nuosavą kapitalą, pateiktą Finansinės padėties ataskaitoje, kapitalo valdymo tikslais.

Remiantis Lietuvos Respublikos akcinių bendrovių įstatymu, uždarosios akcinės bendrovės įstatinis kapitalas turi būti ne mažesnis kaip 1 tūkst. Eur. Nuosavas kapitalas turi būti ne mažesnis kaip 50 proc. bendrovės įstatinio kapitalo dydžio. Užsienio šalyse esančios dukterinės įmonės turi atitikti kapitalo reguliavimą pagal toje šalyje galiojančius teisės aktus. 2025 ir 2024 m. gruodžio 31 d. Bendrovė atitiko kapitalo reguliavimo reikalavimus.

12.2 Įstatinis kapitalas

Bendrovės įstatinio kapitalo struktūra ir akcininkai:

Bendrovės akcininkai	2025 m. gruodžio 31 d.		2024 m. gruodžio 31 d.	
	Įstatinis kapitalas, tūkst. Eur	proc.	Įstatinis kapitalas, tūkst. Eur	proc.
AB Ignitis grupė	45 122	100	37 622	100
Iš viso	45 122		37 622	

2025 m. gruodžio 31 d. Bendrovės akcinis kapitalas sudarė 45 122 tūkst. Eur (2024 m. gruodžio 31 d. – 37 622 tūkst. Eur) ir buvo padalytas į 45 121 910 paprastąsias vardines akcijas, kurių kiekvienos nominalioji vertė – 1 Eur (2024 m. gruodžio 31 d. – 37 621 910 paprastąsias vardines akcijas, kurių kiekvienos nominalioji vertė – 1 Eur).

Akcijų skaičius metų pradžioje ir pabaigoje:

	2025 m.	2024 m.
Leidžiamų akcijų skaičius sausio 1 d.	37 621 910	19 021 910
Padidėjimas	7 500 000	18 600 000
Leidžiamų akcijų skaičius gruodžio 31 d.	45 121 910	37 621 910

12.3 Įstatinio kapitalo didinimas

2025 m. gruodžio 9 d. pagrindinės patrunuojančiosios bendrovės valdyba, kaip vienintelis Bendrovės akcininkas, priėmė sprendimą: patrunuojanti bendrovė išleisdžia 7 500 000 naujų paprastųjų vardinių akcijų, kurių kiekvienos nominali vertė yra 1,00 EUR. Visų naujai išleistų akcijų emisijos kaina buvo 7 500 tūkst. EUR ir ją sudarė 7 500 tūkst. EUR bendra akcijų nominalių verčių suma. Emisijos kainą apmokėjo pagrindinė bendrovė, pervadama pinigais į banko sąskaitą.

12.4 Dividendai

2025 ir 2024 metais patrunuojančioji bendrovė dividendų nebuvo paskelbusi.

12.5 Patrunuojančiosios bendrovės gauti dividendai

2025 m. patrunuojančiosios bendrovės iš Grupės įmonių gauti dividendai:

Paskelbimo data	Dividendus paskelbusi įmonė	Laikotarpis, už kurį dividendai skiriami	Dividendai, tenkantys vienai akcijai, Eur	Paskelbtų dividendų suma, tūkst. Eur	Patrunuojančiajai bendrovei priskiriamos dividendų pajamos, tūkst. Eur
2025 m. gegužės 12 d.	Tuuleenergia OU	2024 metai	4 261 157	4 261	4 261
Iš viso					

2024 m. patrunuojančiosios bendrovės iš Grupės įmonių gauti dividendai:

Paskelbimo data	Dividendus paskelbusi įmonė	Laikotarpis, už kurį dividendai skiriami	Dividendai, tenkantys vienai akcijai, Eur	Paskelbtų dividendų suma, tūkst. Eur	Patrunuojančiajai bendrovei priskiriamos dividendų pajamos, tūkst. Eur
2024 m. gegužės 8 d.	Tuuleenergia OU	2023 metai	4 716 483	4 716	4 716
Iš viso					

13 Rezervai

13.1 Privalomasis rezervas

Privalomasis rezervas – tai Lietuvos Respublikos įstatymų numatytas privalomas sudaryti rezervas. Bendrovės privalo pervesti į privalomąjį rezervą 5 proc. grynojo pelno, kol bendra šio rezervo suma pasiekia 10 proc. bendrovės įstatinio kapitalo. Privalomasis rezervas negali būti naudojamas dividendams išmokėti ir sudaromas tik būsimiems nuostoliams padengti.

Bendrovės privalomasis rezervas 2025 ir 2024 m. gruodžio 31 d. nebuvo pilnai suformuotas.

14 Finansavimas

14.1 Paskolos ir nuomos įsipareigojimai

tūkst. Eur	2025 m. gruodžio 31 d.	2024 m. gruodžio 31 d.
Kitos ilgalaikės paskolos ¹	1 187 816	1 045 665
Ilgalaikė dalis, iš viso	1 187 816	1 045 665
Kitų ilgalaikių paskolų einamųjų metų dalis	31 588	22 440
Banko sąskaitos perviršis, kredito linijos	5 997	-
Nuomos įsipareigojimai	-	1
Trumpalaikė dalis, iš viso	37 585	22 441
Iš viso	1 225 401	1 068 106

¹ Kitų ilgalaikių paskolų dalis / Kitos paskolos yra gautos iš Grupės įmonės (ių) (18 pastaba)

Paskolų ir nuomos įsipareigojimų grąžinimo terminai:

mln. Eur	2025 m. gruodžio 31 d.	2024 m. gruodžio 31 d.
Iki 1 metų	37 585	22 441
Nuo 1 iki 2 metų	27 000	649
Nuo 2 iki 5 metų	901 075	53 741
Po 5 metų	259 741	991 275
Iš viso	1 225 401	1 068 106

Grupės paskolos ir nuomos įsipareigojimai denominuoti eurai ir nereikšminga dalis - Lenkijos zlotais.

14.2 Įsipareigojimų vykdymas

2025 m. ir 2024 m. gruodžio 31 d. Grupė neturėjo paskolų sutarčių, kuriose būtų numatytos finansinės ir nefinansinės sąlygos, kurių Grupė privalėtų laikytis. 2025 m. gruodžio 31 d. patrunuojančiosios bendrovės nepanaudotų paskolų likutis sudarė 261 581 tūkst. EUR (2024 m. gruodžio 31 d. – 215 000 tūkst. EUR).

14.3 Grynoji skola

Grynoji skola yra ne TFAS likvidumo rodiklis, kuris naudojamas skolos ir labai likvidaus Grupės valdomo turto santykiui nustatyti. Vadovybė seka Grynosios skolos rodiklį rizikos valdymo tikslais. Tik skolos finansinėms įstaigoms, išleistos obligacijos ir susijusios mokėtinos palūkanos bei nuomos įsipareigojimai yra įtraukti į Grynosios skolos skaičiavimą. Vadovybė Grynosios skolos rodiklį šių finansinių ataskaitų parengimo tikslais apibrėžia taip, kaip pateikta toliau.

Grynosios skolos likučiai:

tūkst. Eur	2025 m. gruodžio 31 d.	2024 m. gruodžio 31 d.
Pinigai ir pinigų ekvivalentai	(4 099)	(3 161)
Ilgalaikė dalis	1 187 816	1 045 665
Trumpalaikė dalis	37 585	22 441
Grynoji skola	1 221 302	1 064 945

14.3.1 Grupės Grynosios skolos likučių ir finansinės veiklos pinigų srautų suderinimas

tūkst. Eur	Paskolos ir obligacijos		Nuomos įsipareigojimai		Turtas	Iš viso
	Ilgalaikės	Trumpalaikės	Ilgalaikiai	Trumpalaikiai	Pinigai ir pinigų ekvivalentai	
Grynoji skola 2024 m. sausio 1 d.	689 475	13 871	1	5	(4 014)	699 338
Piniginiai pokyčiai						
Pinigų ir pinigų ekvivalentų (padidėjimas) sumažėjimas	-	-	-	-	853	853
Gautos paskolos	420 190	649	-	-	-	420 839
Sugrąžintos paskolos	(64 000)	(3 709)	-	-	-	(67 709)
Nuomos įsipareigojimai	-	-	-	(5)	-	(5)
Sumokėtos palūkanos ¹	-	(29 243)	-	-	-	(29 243)
Nepiniginiai pokyčiai						
Mokėtinų palūkanų sukaupimas	-	33 796	-	-	-	33 796
Perklasifikavimai tarp straipsnių	-	-	(1)	1	-	-
PVM nuo mokėtinų palūkanų	-	7 095	-	-	-	7 095
Valiutos kurso pokytis	-	(19)	-	-	-	(19)
Grynoji skola 2024 m. gruodžio 31 d.	1 045 665	22 440	-	1	(3 161)	1 064 945
Grynoji skola 2025 m. sausio 1 d.	1 045 665	22 440	-	1	(3 161)	1 064 945
Piniginiai pokyčiai						
Pinigų ir pinigų ekvivalentų (padidėjimas) sumažėjimas	-	-	-	-	(938)	(938)
Gautos paskolos	239 800	5 997	-	-	-	245 797
Susigrąžintos paskolos	(47 000)	(649)	-	-	-	(47 649)
Nuomos mokėjimai	-	-	-	(1)	-	(1)
Sumokėtos palūkanos ¹	-	(50 135)	-	-	-	(50 135)
Perklasifikavimai tarp grupių	-	-	-	-	-	-
Nepiniginiai pokyčiai						
Mokėtinų palūkanų sukaupimas	-	49 090	-	-	-	49 090
Nuomos įsipareigojimų pakartotinis vertinimas	-	-	-	-	-	-
Perklasifikavimai tarp straipsnių	-	-	-	-	-	-
Kiti nepiniginiai pokyčiai	(50 649)	649	-	-	-	(50 000)
PVM nuo mokėtinų palūkanų	-	10 193	-	-	-	10 193
Valiutos kurso pokytis	-	-	-	-	-	-
Grynoji skola 2025 m. gruodžio 31 d.	1 187 816	37 585	-	-	(4 099)	1 221 302

¹ Sumokėtos palūkanos pateikiamos su PVM

15 Kiti trumpalaikiai įsipareigojimai

tūkst. Eur	2025 m. gruodžio 31 d.	2024 m. gruodžio 31 d.
Neapibrėžtieji įsipareigojimai dėl dukterinių įmonių įsigijimo	16 586	33 407
Mokesčiai (išskyrus pelno mokestį)	8 765	-
Sukauptos sąnaudos	5 652	531
Mokėtinos sumos už ilgalaikį materialųjį turtą	4 595	1 669
Su atlyginimu susiję įsipareigojimai	2 374	2 099
Kiti trumpalaikiai įsipareigojimai	-	16 700
Likutinė vertė	37 972	54 406

Finansiniai įsipareigojimai sudaro 21 181 tūkst. Eur (2024 m. gruodžio 31 d. – 51 776 tūkst. Eur) visų Kitų trumpalaikių įsipareigojimų. Sukauptos sąnaudos, mokesčiai ir su darbo santykiais susiję įsipareigojimai nėra finansiniai įsipareigojimai.

16 Investicijos į dukterines įmones

Informacija apie Bendrovės investicijas į dukterines įmones 2025 m. gruodžio 31 d.:

tūkst. Eur	Įsigijimo vertė	Vertės sumažėjimas	Likutinė vertė	Bendrovės nuosavybės dalis, proc.
WINDLIT, UAB	117 960	-	117 960	100%
Silesia2 Wind Farm S.A.	109 161	-	109 161	100%
Pomerania Wind Farm sp. z o.o.	56 627	-	56 627	100%
Silesia1 Wind Farm Sp. z o.o.	51 292	-	51 292	100%
UAB Vėjas LT	43 351	-	43 351	100%
Ignitis renewables Polska sp.z.o.o.	34 641	-	34 641	100%
IGN RES DEV2 SIA	27 000	-	27 000	100%
UAB ARROW HOLDCO	25 002	-	25 002	100%
UAB „EURAKRAS“	18 735	-	18 735	100%
UAB „VĖJO GŪSIS“	12 919	-	12 919	100%
UAB „VVP Investment“	10 532	-	10 532	100%
OÜ „Tuuleenergia“	9 455	-	9 455	100%
SIA CVE	8 699	-	8 699	100%
UAB „Ignitis renewables projektai 8“	7 001	-	7 001	100%
UAB „VĖJO VATAS“	6 132	-	6 132	100%
Ignitis Renewables Latvia SIA	5 500	-	5 500	100%
UAB „Ignitis renewables projektai“	4 000	-	4 000	100%
UAB „Nord Wind Park“	3 762	-	3 762	100%
Ignitis renewables Estonia OÜ	2 003	-	2 003	100%
UAB „Ignitis renewables projektai 2“	503	-	503	100%
IGN RES DEV1 SIA	500	-	500	100%
IGN RES DEV5 SIA	103	-	103	100%
IGN RES DEV6 SIA	103	-	103	100%
IGN RES DEV3 SIA	78	-	78	100%
IGN RES DEV4 SIA	78	-	78	100%
IGN RES DEV7 SIA	53	-	53	100%
UAB "Ignitis renewables offshore development"	3	-	3	100%
UAB ARROW CLUSTER	2	-	2	100%
UAB „Ignitis renewables projektai 5“	2	-	2	100%
Ignitis renewables DevCo1 OÜ	2	-	2	100%
UAB „Ignitis renewables projektai 7“	1	-	1	100%
UAB "Offshore wind farm 1"	1	-	1	100%
UAB "Ignitis renewables projektai 9"	1	-	1	100%
UAB "Ignitis renewables projektai 10"	1	-	1	100%
UAB "Ignitis renewables projektai 11"	1	-	1	100%
UAB „Plungės vėjo energija“	7 906	(7 906)	-	100%
SIA BRVE	4 813	(4 813)	-	100%
Sunrise 1 sp. z o.o.	1 179	(1 179)	-	100%
Sunrise 2 sp. z o.o.	741	(741)	-	100%
Sunrise 4 sp. z o.o.	284	(284)	-	100%
Iš viso	570 127	(14 923)	555 204	

Informacija apie Bendrovės investicijas į dukterines įmones 2024 m. gruodžio 31 d.:

tūkst. Eur	Įsigijimo vertė	Vertės sumažėjimas	Likutinė vertė	Bendrovės nuosavybės dalis, proc.
SIA SP Venta	137 623	-	137 623	100.00
WINDLIT, UAB	117 960	-	117 960	100.00
Silesia2 Wind Farm S.A.	109 161	-	109 161	100.00
Pomerania Wind Farm sp. z o.o.	56 627	-	56 627	100.00
Silesia1 Wind Farm Sp. z o.o.	51 292	-	51 292	100.00
UAB Vėjas LT	43 352	-	43 352	100.00
Ignitis renewables Polska sp.z.o.o.	34 641	-	34 641	100.00
UAB „EURAKRAS“	18 735	-	18 735	100.00
SIA CVE	13 680	-	13 680	100.00
UAB „VĖJO GŪSIS“	12 919	-	12 919	100.00
UAB „VVP Investment“	10 532	-	10 532	100.00
IGN RES DEV2 SIA	10 500	-	10 500	100.00
OÜ „Tuuleenergia“	9 455	-	9 455	100.00
UAB „Plungės vėjo energija“	7 906	-	7 906	100.00
SIA BRVE	6 384	-	6 384	100.00
UAB „VĖJO VATAS“	6 132	-	6 132	100.00
Ignitis Renewables Latvia SIA	3 500	-	3 500	100.00
UAB „Ignitis renewables projektai“	1 000	-	1 000	100.00
IGN RES DEV1 SIA	500	-	500	100.00
IGN RES DEV5 SIA	103	-	103	100.00
IGN RES DEV6 SIA	103	-	103	100.00
IGN RES DEV3 SIA	78	-	78	100.00
IGN RES DEV4 SIA	78	-	78	100.00
IGN RES DEV7 SIA	53	-	53	100.00
UAB „Ignitis renewables projektai 2“	3	-	3	100.00
UAB "Ignitis renewables offshore development"	3	-	3	100.00
Ignitis renewables Estonia OÜ	3	-	3	100.00
UAB ARROW HOLDCO	2	-	2	100.00
UAB ARROW CLUSTER	2	-	2	100.00
Ignitis renewables DevCo1 OÜ	2	-	2	100.00
UAB „Ignitis renewables projektai 5“	2	-	2	100.00
UAB „Ignitis renewables projektai 7“	1	-	1	100.00
UAB „Ignitis renewables projektai 8“	1	-	1	100.00
UAB "Ignitis renewables projektai 9"	1	-	1	100.00
UAB "Ignitis renewables projektai 10"	1	-	1	100.00
UAB "Ignitis renewables projektai 11"	1	-	1	100.00
UAB "Offshore wind farm 1"	1	-	1	51.00
Sunrise 1 sp. z o.o.	1 177	(1 177)	-	100.00
Sunrise 2 sp. z o.o.	741	(741)	-	100.00
Sunrise 4 sp. z o.o.	284	(284)	-	100.00
Iš viso	654 539	(2 202)	652 337	

16.1 Investicijų į dukterines įmones pokytis

Bendrovės investicijų judėjimas per metus::

tūkst. Eur	2025 m.	2024 m.
Likutinė vertė sausio 1 d.	652 337	439 621
Investicijų į dukterines įmones įsigijimai (16.1.1 pastaba)	1 763	2 163
Naujai įsteigtos dukterinės įmonės	-	8
Vertės sumažėjimas (vertės sumažėjimo atstatymas)	(12 720)	(2 202)
Įstatinio kapitalo ir akcijų priedų didinimas (16.1.2 pastaba)	58 000	212 750
Investicijų perleidimas	(137 624)	(3)
Neapibrėžto atlygio koregavimai (16.1.2 pastaba)	(6 552)	-
Likutinė vertė gruodžio 31 d.	555 204	652 337

16.1.1 Investicijų į dukterines įmones įsigijimai

Investicijų į dukterines įmones įsigijimai per 2025 m.:

tūkst. Eur	Data	Įsigijimo vertė
UAB „Nord Wind Park“	2025 birželis	1 763
Iš viso		1 763

Investicijų į dukterines įmones įsigijimai ir (arba) pervertinimas per 2024 m.:

tūkst. Eur	Data	Įsigijimo vertė
Sunrise 1 sp. z o.o.	2024 spalio	1 177
Sunrise 2 sp. z o.o.	2024 spalio	741
Sunrise 4 sp. z o.o.	2024 spalio	284
UAB Vėjas LT	2024 birželis	(39)
Iš viso		1 163

16.1.2 Neapibrėžto atlygio už investicijas į dukterines įmones koregavimai

Neapibrėžto atlygio už investicijas į patrunuojamąsias įmones koregavimai per 2025 m.:

tūkst. Eur	Data	Įsigijimo vertė
SIA BRVE	2025 gruodis	(1 569)
SIA CVE	2025 gruodis	(4 983)
Iš viso		(6,552)

2024 m. nebuvo pripažinta jokių neapibrėžto atlygio koregavimų.

16.1.3 Įstatinio kapitalo ir akcijų priedų didinimas

Dukterinių įmonių įstatinio kapitalo ir akcijų priedų didinimas per 2025 m.:

tūkst. Eur	Emisijos data	Išleistų naujų 1 akcijos emisijos akcijų kiekis	1 akcijos emisijos kaina	Bendra emisijos kaina	Nominali emisijos vertė	Akcijų priedai
UAB "Ignitis renewables projektai"	2025 gruodis	45 000	6.67	3 000	450	2 550
Ignitis renewables Latvia SIA	2025 gruodis	20 000	100.00	2 000	2 000	-
IGN RES DEV2 SIA	2025 birželis	165 000	100.00	16 500	16 500	-
UAB Ignitis renewables projektai 3	2025 gruodis	3 750 000	6.67	25 000	3 750	21 250
UAB Ignitis renewables projektai 2	2025 gruodis	75 000	6.67	500	75	425
Ignitis renewables projektai 8	2025 gruodis	1 050 000	6.67	7 000	1 050	5 950
Ignitis renewables Estonia OÜ	2025 gruodis	800	2.500	2 000	2 000	-
UAB „Nord Wind Park“	2025 gruodis	300 000	6.67	2 000	300	1 700
Iš viso				58 000	26 125	31 875

Dukterinių įmonių įstatinio kapitalo ir akcijų priedų didinimas per 2024 m.:

tūkst. Eur	Emisijos data	Išleistų naujų 1 akcijos emisijos akcijų kiekis	1 akcijos emisijos kaina	Bendra emisijos kaina	Nominali emisijos vertė	Akcijų priedai
UAB „VVP Investment“	2024 liepa	100	80 000.00	8 000	3	7 997
Ignitis Renewables Latvia SIA	2024 gruodis	2 250	666.67	1 500	225	1 275
IGN RES DEV2 SIA	2024 gruodis	15 000	666.67	10 000	1 500	8 500
IGN RES DEV5 SIA	2024 gruodis	3 572	28.00	100	100	-
IGN RES DEV6 SIA	2024 gruodis	3 572	28.00	100	100	-
SIA SP Venta	2024 gegužė-birželis	642 858	188.22	121 000	18 000	103 000
SIA BRVE	2024 gruodis	450 000	6.67	3 000	450	2 550
SIA CVE	2024 gruodis	450 000	6.67	3 000	450	2 550
IGN RES DEV7 SIA	2024 gruodis	1 786	28.00	50	50	-
UAB Vėjas LT	2024 liepa	13 793 104	1.74	24 000	4 000	20 000
WINDLIT, UAB	2024 rugpjūtis	20 689 656	2.03	42 000	6 000	36 000
Iš viso				212 750	30 878	181 872

16.1.4 Kiti pokyčiai

2025 m. Grupės įmonės UAB „Ignitis renewables projektai 6“ turtas ir įsipareigojimai buvo tarpvalstybiniu būdu prijungti prie Grupės bendros įmonės „Estonia Offshore Wind DevCo OÜ“, kurioje Grupės įmonei UAB „Ignitis renewables projektai 6“ priklausė 50 proc. akcijų. Po prijungimo Grupės įmonė UAB „Ignitis renewables projektai 6“ buvo likviduota. Grupės įmonės UAB „Ignitis renewables projektai 6“ nuosavybės teisė į 50 proc. bendros įmonės „Estonia Offshore Wind DevCo OÜ“ akcijų buvo perleista Grupės įmonei UAB „Ignitis renewables projektai 11“, kuri iki prijungimo valdė 100 proc. UAB „Ignitis renewables projektai 6“ akcijų. Grupės efektyvi nuosavybės dalis „Estonia Offshore Wind DevCo OÜ“ nepasikeitė ir sudaro 50 proc. akcijų.

16.2 Investicijų į dukterines įmones pinigų srautai

Bendrovės investicijų į dukterines įmones pinigų srautų suderinimas su pinigų srautų ataskaitoje pateikiamais duomenimis:

tūkst. Eur	2025 m.	2024 m.
Dukterinių įmonių įsigijimas	(1 682)	(30 773)
Įstatinio kapitalo ir akcijų priedų didinimas	(37 200)	(188 050)
Naujų dukterinių įmonių įsteigimas	-	(8)
Dukterinių įmonių perleidimas	47 000	3
Iš viso	8 118	(218 828)

16.3 Svarbūs apskaitiniai vertinimai ir sprendimai

16.3.1 Investicijų vertės sumažėjimas

2025 m. gruodžio 31 d. Bendrovė įvertino, ar yra kokių nors požymių, kad investicijų į dukterines įmones vertė gali būti sumažėjusi. Bendrovė atsižvelgė į informaciją iš išorinių ir vidinių informacijos šaltinių.

Siekiant nustatyti vertės sumažėjimo požymius, vertinama, ar egzistuoja bent viena iš šių sąlygų (išskyrus ankstyvos vystymo stadijos įmones):

1. faktinis pakoreguotas EBITDA (pelnas prieš palūkanas, mokesčius, nusidėvėjimą ir amortizaciją) yra mažesnis nei planuotas pakoreguotas EBITDA;
2. faktinis pakoreguotas grynasis pelnas yra mažesnis nei faktiškai išmokėti dividendai;
3. investicijos balansinė vertė yra didesnė nei grynojo turto balansinė vertė.

Jeigu nustatoma bent viena iš aukščiau nurodytų sąlygų, prieš atliekant vertės sumažėjimo testus atliekama papildoma analizė, padedanti įvertinti, ar esamos aplinkybės rodo vertės sumažėjimo požymius. Be to, vadovybė įvertino, ar per ataskaitinį laikotarpį neįvyko reikšmingų neigiamų technologinės, rinkos, ekonominės ar teisinės aplinkos pokyčių, kurie veikia dukterines įmones.

Nustačius dukterinių įmonių investicijų vertės sumažėjimo požymius, patrunuojanti įmonė atliko vertės sumažėjimo testus. Vertės sumažėjimo testas parodė, kad turi būti pripažintas vertės sumažėjimas visa įsigijimo savikaina – 12 720 tūkst. EUR – investicijoms į dukterines įmones UAB „Plungės vėjo energija“ ir SIA BRVE. Po vertės sumažėjimo pripažinimo investicijų į dukterines įmones UAB „Plungės vėjo energija“ ir SIA BRVE balansinė vertė 2025 m. gruodžio 31 d. sudarė 0 EUR. Kitoms investicijoms vertės sumažėjimo poreikis nenustatytas.

Vertės sumažėjimo testas buvo atliktas naudojant diskontuotų pinigų srautų metodą kiekvienam pinigų generuojančiam vienetui (PGV), kuris vertės sumažėjimo tikslais yra traktuojamas kaip kiekvienas atskiras įsigytas Žaliųjų Pajėgumų projektas, taikant šias pagrindines prielaidas:

- Pinigų srautai planuoti laikotarpiui nuo 2025 iki 2046–2060 m., atsižvelgiant į tipinį 30 metų veiklos laikotarpį.
- Pinigų srautų prognozėje taip pat buvo įtrauktos numatomos kapitalo išlaidų sumos, reikalingos plėtojamiems ar statomiems projektams užbaigti laikotarpiui nuo 2025 iki 2027–2030 m., remiantis faktiškai pasirašytais sutartimis, taip pat atsižvelgiant į infliacijos ir mokymosi kreivės pokyčius, pateiktus patikimų rinkos prognozuotojų.
- Gamybos kiekis kiekvienais metais pastovus, remiantis trečiosios šalies parengta vėjo parko studija arba faktiniais gamybos kiekiais (priklausomai nuo vėjo ir saulės parko).
- Elektros energijos kaina nustatoma pagal sutartą tarifą, jei projektas laimimas valstybės aukcionuose ir konkursuose arba elektros energijos vartojimas užtikrinamas pagal EEPS (elektros energijos pirkimo–pardavimo sutartis) ar panašias priemones. Kitu atveju, taikoma trečiosios šalies elektros energijos kainų prognozė.
- Diskontuotų pinigų srautų skaičiavimui buvo naudota 5,45–7,02 proc. diskonto norma po mokesčių (vidutinė svertinė kapitalo kaina atskaičius mokesčius) (6,32–8,36 proc. iki mokesčių).

Vadovybė atliko jautrumo analizę, siekdama įvertinti pagrindinių prielaidų pagrįstai galimų pokyčių poveikį. Jautrumo analizė neparodė, kad bet koks pagrįstai galimas pagrindinių prielaidų pokytis lemtų įsigijimo savikainos viršijimą, palyginti su dukterinių įmonių investicijų verte.

2024 gruodžio 31 d. nustačius vertės sumažėjimo požymius investicijoms į dukterines įmones Sunrise 1 sp. z o.o., Sunrise 2 sp. z o.o. ir Sunrise 4 sp. z o.o., patrunuojanti bendrovė atliko vertės sumažėjimo testą. Vertės sumažėjimo testas parodė, kad vertės sumažėjimas turi būti pripažintas visam įsigijimo vertės dydžiui – 2 202 tūkst. Eur, investicijoms į dukterines įmones Sunrise 1 sp. z o.o., Sunisise 2 sp. z o.o. ir Sunrise 4 sp. z o.o. Po vertės sumažėjimo pripažinimo investicijų į dukterines įmones Sunrise 1 sp. z o.o., Sunrise 2 sp. z o.o. ir Sunrise 4 sp. z o.o. likutinė vertė 2024 m. gruodžio 31 d. sudarė 0 Eur.

17 Neapibrėžtieji įsipareigojimai ir nebalansiniai įsipareigojimai

17.1 Teisminiai ginčai

2025 m. gruodžio 31 d. nebuvo jokių reikšmingų teisminių ginčų.

18 Sandoriai su susijusiomis šalimis

Susijusiomis šalimis pripažįstami:

- patrunojančiosios bendrovės kontroliuojantys akcininkai arba didelę įtaką darantys asmenys;
- asocijuotosios įmonės;
- bendrosios įmonės;
- valstybės valdomos įmonės ir jų dukterinės įmonės (atskleidžiami tik reikšmingi sandoriai su tokiomis įmonėmis);
- Lietuvos Respublikos finansų ministerija kartu su įstaigomis ir įmonėmis, priskiriamomis sprendimų valdymui (atskleidžiami tik reikšmingi sandoriai su tokiomis įmonėmis);
- pagrindiniai vadovaujantys asmenys, jų artimi šeimos nariai ir jų kontroliuojamos įstaigos bei įmonės.

Lentelėje žemiau pateikiama pagrindinių sandorių su susijusiomis šalimis suvestinė:

Susijusi šalis	Ryšys	Pagrindinių sandorių tipas
AB „Ignitis grupė“	Pagrindinė kontroliuojančioji bendrovė	Patrunojančiosios įmonės teikiamas finansavimas
AB „Ignitis grupė“ grupės įmonės	Kitos AB „Ignitis grupė“ grupės įmonės	Pagamintos elektros energijos pardavimas, Grupės įmonėms teikiamos palaikymo paslaugos ir su elektros energija susiję išvestinių finansinių priemonių sandoriai
AB „Litgrid“	Netiesiogiai kontroliuojama Lietuvos respublikos energetikos ministerijos	Elektros energijos perdavimo ir skirstymo paslaugų pirkimas ir pardavimas, rezervinės galios užtikrinimo paslaugos
Estonia Offshore Wind DevCo OÜ	Bendroji įmonė	Finansavimo ir valdymo paslaugų teikimas

Sandoriai su susijusiomis šalimis 2025 gruodžio 31 d. pateikti lentelėje:

Susijusios šalys	Mokėtinos paskolos 2025 m. gruodžio 31 d.	Gautinos paskolos 2025 m. gruodžio 31 d.	Gautinos sumos 2025 m. gruodžio 31 d.	Mokėtinos sumos 2025 m. gruodžio 31 d.	Pardavimai 2025 m.	Įsigijimai 2025 m.	Finansinės veiklos pajamos (sąnaudos) 2025 m.
AB „Ignitis grupė“	1 214 335	-	12	153	-	1 265	(48 215)
AB „Ignitis grupė“ grupės įmonės	11 066	675 784	148 710	5 862	47 840	10 089	29 712
LITGRID AB	-	-	-	667	169	22 844	-
Estonia Offshore Wind DevCo OÜ	-	4 539	158	-	188	-	267
Kitos susijusios įmonės	-	-	-	-	-	4	-
Iš viso	1 225 401	680 323	148 880	6 682	48 197	34 202	(18 236)

Sandoriai su susijusiomis šalimis 2024 gruodžio 31 d. pateikti lentelėje:

Susijusios šalys	Mokėtinos paskolos 2024 m. gruodžio 31 d.	Gautinos paskolos 2024 m. gruodžio 31 d.	Gautinos sumos 2024 m. gruodžio 31 d.	Mokėtinos sumos 2024 m. gruodžio 31 d.	Pardavimai 2024 m.	Įsigijimai 2024 m.	Finansinės veiklos pajamos (sąnaudos) 2024 m.
AB „Ignitis grupė“	1 057 066	-	19	121	-	798	(33 737)
AB „Ignitis grupė“ grupės įmonės	11 039	565 212	1 628	16 883	7 226	3 462	25 836
Iš viso	1 068 105	565 212	1 647	17 004	7 226	4 260	(7 901)

18.1 Išmokos pagrindiniams vadovaujantiems asmenims

tūkst. Eur	2025 m.	2024 m.
Atlyginimai ir kitos trumpalaikės išmokos pagrindiniams vadovaujantiems asmenims	410	443
Iš jų:	-	-
Trumpalaikės išmokos – atlyginimai ir kitos išmokos	366	364
Ilgalaikės išmokos	44	79
Pagrindinių vadovaujančių asmenų skaičius	4	4

2025 ir 2024 m. valdybos nariai ir vadovas buvo priskiriami patronuojančiosios bendrovės pagrindiniams vadovaujantiems asmenims. Daugiau informacijos apie pagrindinius vadovaujančius asmenis pateikiama metinės ataskaitos „Valdymo ataskaitoje“ metiniame pranešime.

19 Rizikos valdymas

Rizika yra natūrali ir neatsiejama verslo veiklos dalis, o rizikos profilis nuolat kinta. Bendrovė siekia sušvelninti savo rizikas ir sumažinti jas iki priimtino lygio, taikydama rizikos valdymą. Šioje dalyje aprašomas tik pagrindinių finansinių rizikų valdymas. Kitų rizikų valdymas pateikiamas metinio pranešimo ataskaitoje.

19.1 Rinkos rizika

Rinkos rizika – tai rizika, kad finansinės priemonės tikroji vertė arba būsimi pinigų srautai svyruos dėl rinkos kainų pokyčių. Rinkos rizika apima trijų rūšių rizikas;

- valiutos riziką;
- palūkanų normos riziką

Valdydama šias rizikas, patronuojanti įmonė siekia sumažinti veiksnių, kurie galėtų neigiamai paveikti patronuojančios įmonės finansinės veiklos rezultatus, poveikį.

19.1.1 Valiutos rizika

Valiutos rizika – tai rizika, kad pozicijos tikroji vertė arba būsimi pinigų srautai svyruos dėl užsienio valiutos kurso pokyčių.

Bendrovės pirkimo-pardavimo sandoriai kasdienėje veikloje yra išreikšti eurais, todėl ji nepatiria užsienio valiutos kurso svyravimo rizikos. Tačiau Bendrovė susiduria su valiutos rizika, susijusia su (i) iš dukterinių įmonių gautomis ir dukterinėms įmonėms suteiktomis paskolomis Lenkijos zlotais ir (ii) svarais sterlingais išduota paskola įmonei Moray West Holdings Limited.

2025 ir 2024 metais Grupė nesudarė sandorių, kuriais būtų siekiama suvaldyti užsienio valiutos riziką.

2025 m. gruodžio 31 d. grynoji GBP ir PLN valiutų kursų svyravimų rizikos pozicija yra susijusi su atitinkamai 67 489 tūkst. EUR ir 60 666 tūkst. EUR vertės turtu.

2025 m. gruodžio 31 d.	Pelnas arba nuostolis	
	Euro sustiprėjimas užsienio valiutos atžvilgiu	Euro susilpnėjimas užsienio valiutos atžvilgiu
GBP (5.34% judėjimas)	(3 421)	3 807
PLN (3.60% judėjimas)	(2 108)	2 266

Peļnas arba nuostolis

2024 m. gruodžio 31 d.

	Euro sustiprėjimas užsienio valiutos atžvilgiu	Euro susilpnėjimas užsienio valiutos atžvilgiu
PLN (3.55% judėjimas)	1 292	(1 203)
GBP (5.43% judėjimas)	738	(687)

19.1.2 Palūkanų normos rizika

Palūkanų normos rizika – tai rizika, kad finansinės priemonės tikroji vertė arba būsimi pinigų srautai svyruos dėl rinkos palūkanų normos svyravimų.

Prisiimant skolinius įsipareigojimus siekiama, jog ilgalaikiai įsipareigojimai turėtų fiksuotą palūkanų normą. Jei dėl objektyvių priežasčių palūkanų normos fiksavimas yra negalimas ir prisiimtas įsipareigojimas sudaro ženklų sumą (Grupės kontekste), palūkanų valdymui naudojami palūkanų normos išvestiniai produktai. Turi būti siekiama, kad bent 50 proc. Grupės konsoliduoto ilgalaikių paskolų ir obligacijų portfelio sudarytų ilgalaikės fiksuotos palūkanų normos paskolos ir obligacijos. Naudojant bet kurį iš palūkanų normos išvestinių produktų, būtina, jog jo pabaigos data sutaptų su skolos įsipareigojimų pabaigos data.

Investicijų palūkanų normos neigiamų pokyčių rizika nėra aktyviai apdraudžiama. Rizikos valdymo priemonės yra naudojamos tik tada, jei rinkoje yra aiškių požymių, jog palūkanų norma gali reikšmingai sumažėti tiek, kad investicinė grąža taptų neigiama.

2025 m. gruodžio 31 d. daugumos Grupės paskolų ir obligacijų palūkanų normos buvo fiksuotos. 2025 m. gruodžio 31 d. finansinės priemonės su kintama palūkanų norma apėmė gautas paskolas – 120 887 tūkst. Eur ir suteiktas paskolas – 95 478 tūkst. Eur (2024 m. gruodžio 31 d. – gautos paskolos sudarė 11 039 tūkst. Eur, suteiktos paskolos 53 963 tūkst. Eur).

Palūkanų normos rizika vertinama atsižvelgiant į Grupės jautrumą palūkanų normų pokyčiams. Šis vertinimas pateiktas toliau esančioje lentelėje.

Grupė	Padidėjimas/sumažėjimas, p. p.	Peļno padidėjimas/ (sumažėjimas)
2025 m.	1.0/(1.0)	(254)/254
2024 m.	1.0/(1.0)	515/(515)

19.2 Kredito rizika

Kredito rizika – tai rizika, kad sandorio šalis neįvykdys įsipareigojimų pagal finansinę priemonę ar sutartį su klientu ir dėl to patirs finansinių nuostolių.

Bendrovės kredito rizika kyla iš veiklos (kitos gautinos sumos) ir iš finansinės veiklos (suteiktos paskolos).

Bendrovės kredito rizika yra susijusi tiek su pagrindine įmonių. Bendrovės rizika, susijusi su grynaisiais pinigais, yra ribota, nes Bendrovė grynųjų pinigų likučius laiko tik patikimose finansų įstaigose.

Bendrovei kyla kredito rizikos koncentracija, susijusi su suteiktomis paskolomis, nors gautinas paskolas daugiausia sudaro dukterinėms įmonėms suteiktos paskolos. Patronuojanti bendrovė vertina dukterinių įmonių ir „Moray West Holdings Limited“ pinigų srautus ir finansinius rezultatus, investicijų į dukterines įmones ir „Moray West Holdings Limited“ vertės sumažėjimas nėra pripažįstamas. Dėl šios priežasties patronuojanti bendrovė nemano, kad suteiktų paskolų koncentracijos rizika yra reikšminga.

Patronuojančioji bendrovė taip pat susiduria su kredito rizikos koncentracija, susijusia su kitomis gautinomis sumomis. 2025 m. gruodžio 31 d. įmonė turi reikšmingų gautinų sumų likučių, susijusių su Grupės sandoriais (9.4 pastaba). Patronuojanti įmonė vertina dukterinių įmonių pinigų srautus ir finansinius rezultatus ir nelaiko šios koncentracijos rizikos reikšminga.

Prioritetinis bendrovės išdo valdymo tikslas – užtikrinti lėšų saugumą ir maksimaliai padidinti investicijų grąžą siekiant šio tikslo. Sandorių šalių įsipareigojimų nevykdymo rizika valdoma sudarant sandorius su patikimomis finansų įstaigomis (arba tokių įstaigų dukterinėmis įmonėmis), kurių ilgalaikis kredito reitingas (užsienio valiuta) pagal reitingų agentūrą „Fitch Ratings“ (arba lygiavertį kitų reitingų agentūrų reitingą) yra žemesnis nei „A-“.

Didžiausia kredito rizikos ekspozicija yra lygi finansinio turto balansinei vertei ir išduotų garantijų nominaliai vertei.

tūkst. Eur	Pastaba	2025 m. gruodžio 31 d.	2024 m. gruodžio 31 d.
Finansinis turtas, apskaitomas amortizuota savikaina:			
Prekybos gautinos sumos	5	3 447	1 282
Kitas trumpalaikis turtas	9	580	580
Kitas finansinis turtas	10	222	222
Kitos gautinos sumos	9	145 366	-
Suteiktos paskolos	9	748 401	630 097
Pinigai ir pinigų ekvivalentai	11	4 099	3 161
Finansinis turtas, vertinamas TVPN arba TVKBP			
Nuosavybės vertybiniai popieriai, apskaitomi TVKBP	10	5 000	5 000
Iš viso		907 115	640 342

19.3 Likvidumo rizika

Likvidumo rizika valdoma planuojant patronuojančiosios bendrovės būsimus pinigų srautus ir užtikrinant pakankamą piniginių lėšų lygį bei finansavimo prieinamumą per įpareigojančius kredito limitus, siekiant palaikyti įprastinę patronuojančiosios bendrovės veiklą. Refinansavimo rizika valdoma užtikrinant, kad paskolos, kurių grąžinimo terminas sueina per tam tikrą laikotarpį, būtų padengiamos iš turimų piniginių lėšų, iš numatomų Grupės įmonių veiklos pinigų srautų per tą laikotarpį bei iš nepanaudotų įpareigojančių kredito limitų, kurie turi būti grąžinti vėlesniais laikotarpiais.

2025 m. gruodžio 31 d. Bendrovės bendro likvidumo rodiklis (trumpalaikis turtas iš viso / trumpalaikiai įsipareigojimai iš viso) buvo atitinkamai 2.82 (2024 m. gruodžio 31 d. – atitinkamai 0.91). Bendrovės nepanaudotas skolinimosi pagal kredito sutartis ir Grupės tarpusavio skolinimosi platformą likutis 2025 m. gruodžio 31 d. buvo 242 200 tūkst. Eur (2024 m. gruodžio 31 d. – 215 000 tūkst. Eur).

Toliau lentelėje pateikta informacija apie Bendrovės finansinius įsipareigojimus pagal grupes:

tūkst. Eur	Pastaba	2025 m. gruodžio 31 d.	2024 m. gruodžio 31 d.
Finansiniai įsipareigojimai, vertinami amortizuota savikaina			
Paskolos	14	1 225 401	1 068 105
Nuomos įsipareigojimai	14	-	1
Prekybos mokėtinos sumos		7 644	956
Kiti įsipareigojimai		29 076	56 504
Finansiniai įsipareigojimai, vertinami TVPN arba TVKBP			
Išvestinės finansinės priemonės		-	-
Iš viso		1 262 121	1 125 566

Toliau lentelėje pateikta informacija apie Bendrovės finansinių įsipareigojimų grąžinimo terminus pagal sutartis (imant finansinių įsipareigojimų, kuriems skaičiuojamos palūkanos, nediskontuotus pinigų srautus, ir kitų finansinių įsipareigojimų likutinę vertę):

tūkst. Eur	2025 m.				Iš viso
	Mažiau nei 3 mėn.	Nuo 3 mėn. iki 1 metų	Nuo 1 iki 5 metų	Po 5 metų	
Paskolos	12 209	37 307	1 400 677	40 163	1 490 356
Prekybos mokėtinos sumos	7 644	-	-	-	7 644
Kitos mokėtinos sumos	8 073	13 389	8 856	-	30 318
2025 m. gruodžio 31 d.	27 926	50 696	1 409 533	40 163	1 528 318

tūkst. Eur	2024 m.				Iš viso
	Mažiau nei 3 mėn.	Nuo 3 mėn. iki 1 metų	Nuo 1 iki 5 metų	Po 5 metų	
Paskolos	10 596	32 377	1 235 293	59 007	1 337 273
Nuomos įsipareigojimai	1	-	-	-	1
Prekybos mokėtinos sumos	956	-	-	-	956
Kitos mokėtinos sumos	9 241	42 535	4 728	-	56 504
2024 m. gruodžio 31 d.	20 794	74 912	1 240 021	59 007	1 394 734

19.4 Veiklos tęstinumas

Finansinės ataskaitos buvo parengtos remiantis veiklos tęstinumo prielaida. 2025 finansiniais metais Bendrovė patyrė nuostolių, 2025 m. gruodžio 31 d. Bendrovės trumpalaikis turtas 35 236 tūkst. eurų viršijo trumpalaikius įsipareigojimus (2024 m. gruodžio 31 d.: trumpalaikiai įsipareigojimai 6 851 tūkst. eurų viršijo trumpalaikį turtą). Bendrovės vadovybė mano, kad tai neturės įtakos Bendrovės gebėjimui tęsti veiklą.

20 Finansinių priemonių tikrosios vertės

20.1 Finansinės priemonės, vertinamos tikrąja verte

Patronuojančiosios bendrovės nuosavybės vertybiniai popieriai, apskaitomi TVKBP (3-asis tikrosios vertės hierarchijos lygis), taip pat neapibrėžtasis atlygis dėl dukterinių įmonių įsigijimo (3-asis tikrosios vertės hierarchijos lygis) yra vertinami tikrąja verte.

2025 ir 2024 m. gruodžio 31 d. patronuojanti bendrovė apskaitė nuosavybės vertybinius popierius, apskaitomus TVKBP (11 pastaba). Šio finansinio turto tikroji vertė nustatoma remiantis vidiniais vertinimais. Vertinimas buvo atliktas remiantis diskontuotais pinigų srautais. Tikroji vertė atitinka 3-ąjį tikrosios vertės nustatymo hierarchijos lygį.

2025 ir 2024 m. gruodžio 31 d. patronuojanti bendrovė apskaitė neapibrėžtąjį atlygį dėl dukterinių įmonių įsigijimo, kuris yra susijęs su konkrečių pardavėjų įsipareigojimų, nustatytų akcijų pirkimo-pardavimo sutartyse, vykdymu. Neapibrėžtojo atlygio įvertinimas parengiamas naudojant diskontuotų pinigų srautų principą t.y. tikėtini ateities pinigų srautai iš neapibrėžtojo atlygio yra diskontuojami į dabartinę vertę naudojant projekto susijusių skolinimosi kainą. Neapibrėžtojo atlygio tikrosios vertės nustatymas priskiriamas 3-ajam tikrosios vertės hierarchijos lygiui.

20.2 Finansinės priemonės, kurių amortizuota savikaina yra atskleidžiama

Patronuojančiosios bendrovės finansinio turto ir finansinių įsipareigojimų balansinė vertė vertinama amortizuota savikaina, artima jų tikrajai vertei, neįskaitant paskolų, gautų iš pagrindinės patronuojančiosios bendrovės ir Grupės įmonės. Su suteiktomis paskolomis susijusio finansinio turto tikrosios vertės vertinimas priskiriamas 3 tikrosios vertės hierarchijos lygiui.

2025 m. gruodžio 31 d. patronuojančiosios bendrovės gautų paskolų tikroji vertė buvo apskaičiuota diskontuojant būsimus pinigų srautus rinkos palūkanų norma, taikoma panašaus laikotarpio obligacijoms. Pinigų srautai buvo diskontuoti naudojant 3,14 % svertinę vidutinę diskonto normą (2024 m. gruodžio 31 d.: 3,55 %). Su šiomis skolomis susijusių finansinių įsipareigojimų tikrosios vertės matavimas priskiriamas 2 tikrosios vertės hierarchijos lygiui.

20.3 Finansinių priemonių tikrosios vertės hierarchijos lygiai

Toliau lentelėje parodytas bendrovės finansinių priemonių tikrosios vertės paskirstymas 2025 m. gruodžio 31 d. pagal hierarchijos lygius:

tūkst. Eur	Pasta- ba	Likutinė vertė	1-asis lygis	2-asis lygis	3-iasis lygis	Iš viso
			Aktyviose rinkose kotiruojama- mos kainos	Kiti tiesiogiai arba netiesiogiai skelbiami rodikliai	Neskelbiami rodikliai	
Finansinės priemonės vertinamos TVPN arba TVKBP						
Turtas						
Nuosavybės vertybiniai popieriai, apskaitomi TVKBP		5 000	-	-	5 000	5 000
Įsipareigojimai						
Neapibrėžtasis atlygis dėl dukterinių įmonių įsigijimo		24 481	-	-	24 481	24 481
Finansinės priemonės, kurių tikroji vertė atskleidžiama						
Turtas						
Suteiktos paskolos		748 195	-	-	780 230	780 230
Kitas finansinis turtas		222	-	-	222	222
Įsipareigojimai						
Gautos paskolos		1 225 346	-	1 267 879	-	1 267 879

Toliau lentelėje parodytas bendrovės finansinių priemonių tikrosios vertės paskirstymas 2024 m. gruodžio 31 d. pagal hierarchijos lygius:

tūkst. Eur	Pasta- ba	Likutinė vertė	1-asis lygis	2-asis lygis	3-iasis lygis	Iš viso
			Aktyviose rinkose kotiruojama- mos kainos	Kiti tiesiogiai arba netiesiogiai skelbiami rodikliai	Neskelbiami rodikliai	
Finansinės priemonės vertinamos TVPN arba TVKBP						
Turtas						
Nuosavybės vertybiniai popieriai, apskaitomi TVKBP		5 000	-	-	5,000	5,000
Įsipareigojimai						
Neapibrėžtasis atlygis dėl dukterinių įmonių įsigijimo		38 135	-	-	38 135	38 135
Finansinės priemonės, kurių tikroji vertė atskleidžiama						
Turtas						
Suteiktos paskolos		630 097	-	-	660 579	660 579
Kitas finansinis turtas		222	-	-	222	222
Įsipareigojimai						
Gautos paskolos		1 068 080	-	1 091 812	-	1 091 812

21 Įvykiai po ataskaitinio laikotarpio

Reikšmingų įvykių po ataskaitinio laikotarpio iki šių finansinių ataskaitų išleidimo datos nebuvo.

Papildoma informacija

1 Reikšmingi apskaitos principai

1.1 Apskaitos politikos pakeitimai ir atskleidimai

1.1.1 Ataskaitiniu laikotarpiu galiojantys Europos Sąjungos paskelbti ir priimti standartai ir jų aiškinimai

Toliau pateikiami nauji standartai ir (arba) standartų pataisos, patvirtinti TASV ir priimti taikyti Europos Sąjungoje 2025 m. gruodžio 31 d. pasibaigusiais metais.

2025 m. įsigalioję standartai ar jų pataisos

Pakeitimai į IAS 21 Valiutų kursų pokyčių poveikis: Keitimo trūkumas

Šių standartų, pataisų ir išaiškinimų taikymas neturėjo reikšmingos įtakos finansinėms ataskaitoms.

1.1.2 Patvirtinti, bet dar neįsigalioję ir anksčiau nepradėti taikyti standartai

Rengdama šias finansines ataskaitas, Grupė netaikė naujų TASV išleistų TFAS, TAS, jų pataisų ir išaiškinimų, kurių įsigaliojimo data yra vėlesnė nei 2025 m. gruodžio 31 d. ir kuriuos galima taikyti anksčiau. Toliau pateikiami nauji standartai ir (arba) standartų pataisos, kurie buvo išleisti, bet dar neįsigaliojo:

Kiti standartai

Manoma, kad toliau išvardyti peržiūrėti standartai neturės reikšmingos įtakos finansinėms ataskaitoms:

Kiti nauji standartai ir pataisos	TASV įsigaliojimo data	Patvirtinimo taikyti ES statusas
Sutartys, susijusios su gamtos ištekliais priklausiančia elektros energija – 9-ojo TFAS ir 7-ojo pakeitimai	2026 m. sausio 1 d.	Patvirtinta
Metiniai patobulinimai, 11 tomas	2026 m. sausio 1 d.	Patvirtinta
Finansinių priemonių klasifikavimo ir vertinimo pakeitimai – TFAS 9 ir TFAS 7 pakeitimai	2026 m. sausio 1 d.	Patvirtinta
19-ojo TFAS Dukterinės įmonės be viešosios atskaitomybės: atskleidimas	2027 m. sausio 1 d.	Dar nepatvirtinta
18-ojo TFAS 18 Finansinių ataskaitų pateikimas ir atskleidimas	2027 m. sausio 1 d.	Dar nepatvirtinta
Pakeitimai į IAS 21 Valiutų kursų pokyčių poveikis: perskaičiavimas į hiperinfliacinės ekonomikos pateikimo valiutą	2027 m. sausio 1 d.	Dar nepatvirtinta

1.2 Pajamos pagal sutartis su klientais

Bendrovės pagrindiniai teisiniai veiklos įsipareigojimai, nustatyti sutartyse su klientais, yra pagamintos elektros energijos pardavimas.

Pajamos iš tam tikrų paslaugų sutarčių su klientais pripažįstamos remiantis faktiškai suteiktomis paslaugomis iki ataskaitinio laikotarpio pabaigos kaip visų teikiamų paslaugų dalis, nes klientas gauna ir naudojami nauda tuo pačiu metu. Pripažindama pajamas, Bendrovė atsižvelgia į sutarčių su klientais sąlygas ir į visus svarbius faktus bei aplinkybes, įskaitant pinigų srautų, atsirandančių dėl sutarties su klientu, pobūdį, sumą, laiką ir neapibrėžtumą.

1.2.1 Pagamintos elektros energijos pardavimo pajamos

Pajamos iš pagamintos elektros energijos pardavimo gaunamos iš verslo klientų pagal (i) paramos schemą teikiant VIAP paslaugas ir (ii) dvišales sutartis ir yra parodytos 5 pastabos eilutėje „Pajamos iš pagamintos elektros energijos pardavimo“.

1.2.2 Valdymo paslaugos

Patronuojančioji bendrovė teikia valdymo paslaugas savo dukterinėms įmonėms. Valdymo paslaugų kontrolė perduodama laikui bėgant, todėl patronuojančioji bendrovė įvykdo veiklos įsipareigojimą per laikotarpį, o pajamos pripažįstamos per laikotarpį. Patronuojančioji bendrovė padarė išvadą, kad pagal sudarytus sandorius ji veikia kaip pagrindinė vykdytoja.

Vertindama pažangą siekiant visiškai įvykdyti veiklos įsipareigojimą, patronuojančioji bendrovė taiko IFRS 15 leidžiamą praktinę išimtį. Kadangi patronuojančioji bendrovė turi teisę į atlyginimą iš kliento tokia suma, kuri tiesiogiai atitinka klientui iki šiol suteiktų paslaugų vertę, pajamos pripažįstamos suma, kurią patronuojančioji bendrovė turi teisę išrašyti sąskaitoje. Už suteiktas paslaugas patronuojančioji bendrovė taiko fiksuotą įkainį už kiekvieną suteiktą paslaugų valandą.

Apmokėjimo terminas yra 30 dienų nuo sąskaitos faktūros, išrašytos už praėjusį mėnesį suteiktas paslaugas, datos. Sutartyje nėra reikšmingo finansavimo komponento, kadangi laikotarpis tarp atsiskaitymo ir paslaugų suteikimo nėra reikšmingas.

Praėjus vieneriems kalendoriniams metams nuo paslaugų teikimo pradžios, patronuojančioji bendrovė perskaičiuoja suteiktų paslaugų kainą, atsižvelgdama į faktiškai patirtas šių paslaugų teikimo sąnaudas klientui, ir atitinkamai pakoreguoja kliento mokėtiną sumą.

1.3 Ilgalaikis materialusis turtas

Ilgalaikis materialusis turtas apskaitomas įsigijimo savikaina, atėmus sukauptą nusidėvėjimą ir vertės sumažėjimo nuostolius, jei tokių yra. Nusidėvėjimas skaičiuojamas tiesiniu metodu per nustatytą ilgalaikio materialiojo turto naudingo tarnavimo laiką.

Savikaina apima išlaidas, patirtas dėl ilgalaikio materialiojo turto dalių pakeitimo, jei tokios išlaidos atitinka turto pripažinimo kriterijus. Pakeistos dalies balansinė vertė yra nurašoma. Vėlesnės remonto išlaidos įtraukiamos į turto balansinę vertę tik tada, kai tikėtina, kad Bendrovė gaus su šiomis išlaidomis

susijusią būsimą ekonominę naudą ir išlaidas galima patikimai įvertinti. Visos kitos remonto ir priežiūros išlaidos pripažįstamos pelno (nuostolių) ataskaitoje tuo finansiniu laikotarpiu, kai jos patiriamos.

Turto likutinės vertės ir naudingo tarnavimo laikas peržiūrimi bent kartą per metus ir prireikus koreguojami.

Nebaigta statyba perkeliama į atitinkamas ilgalaikio materialiojo turto kategorijas, kai turtas yra baigtas ir paruoštas numatytam naudojimui.

Kai turtas yra išregistruojamas arba kitaip perleidžiamas, jo savikaina ir sukauptas nusidėvėjimas yra nurašomi, o visas susijęs pelnas arba nuostoliai įtraukiami į pelno (nuostolių) ir kitų bendrųjų pajamų ataskaitą. Pelnas arba nuostoliai, gauti perleidus ilgalaikį turtą, nustatomi kaip gautos pajamos, atėmus perleisto turto balansinę vertę. Kai perkainotas turtas yra perleidžiamas, atitinkama perkainojimo rezervo dalis perkeliama į nepaskirstytą pelną.

Ilgalaikio materialiojo turto nusidėvėjimas apskaičiuojamas taikant tiesiogiai proporcingą (tiesinį) metodą, nurašant turto įsigijimo / perkainotą vertę žemiau jų likvidacinės vertės per šiuos įvertintus naudingo tarnavimo laikotarpius (metais):

Ilgalaikio materialiojo turto klasės	Naudingo tarnavimo laikotarpis (metais)
Kitas ilgalaikis materialusis turtas	3-6

1.4 Naudojimo teise valdomas turtas

Naudojimo teise valdomas turtas yra turtas, kuris parodo Bendrovės teisę naudotis nuomojamu turtu nuomos laikotarpiu. Bendrovė pripažįsta naudojimo teise valdomą turtą visų rūšių nuomai, įskaitant naudojimo teise valdomo turto nuomą subnuomos atveju, išskyrus nematerialiojo turto nuomą, trumpalaikę nuomą ir mažaverčio turto nuomą.

1.4.1 Naudojimo teise valdomo turto pirminis vertinimas

Nuomos pradžios datą Bendrovė naudojimo teise valdomą turtą įvertina savikaina. Naudojimo teise valdomo turto savikainą sudaro: nuomos įsipareigojimo pirminio vertinimo suma, bet kokie nuomos mokesčiai pradžios datą arba iki jos, atėmus bet kokias gautas nuomos paskatas; bet kokios Bendrovės patirtos pirminės tiesioginės išlaidos; ir išlaidų, kurias Bendrovė patirs išmontuodama ir pašalindama nuomojamą turtą, tvarkydama jo buvimo vietą arba atkurdamą tokią nuomojamo turto būklę, kokios reikalaujama pagal nuomos sąlygas, įvertis, nebent tos išlaidos patiriamos atsargoms gaminti. Bendrovė prisiima su šiomis išlaidomis susijusį įsipareigojimą pradžios datą arba pasinaudojusi nuomojamu turtu tam tikrą konkretų laikotarpį. Bendrovė pripažįsta šias išlaidas kaip dalį naudojimo teise valdomo turto savikainos, kai yra prisiimamas įsipareigojimas dėl šių išlaidų.

1.4.2 Naudojimo teise valdomo turto vėlesnis vertinimas

Po pradžios datos Bendrovė naudojimo teise valdomą turtą vertina taikydama savikainos metodą. Taikydama savikainos metodą, Bendrovė naudojimo teise valdomą turtą vertina savikaina, atėmusi visą sukauptą nusidėvėjimą ir visus sukauptus vertės sumažėjimo nuostolius, pakoreguotus dėl nuomos įsipareigojimo pakartotinio įvertinimo.

Jeigu iki nuomos laikotarpio pabaigos Bendrovei perleidžiama nuomojamo turto nuosavybės teisė arba jeigu naudojimo teise valdomo turto kaina rodo, kad Bendrovė pasinaudos pasirinkimo pirkti teise, Bendrovė skaičiuoja naudojimo teise valdomo turto nusidėvėjimą nuo pradžios datos iki nuomojamo turto naudingo tarnavimo laiko pabaigos. Kitu atveju, Bendrovė naudojimo teise valdomo turto nusidėvėjimą skaičiuoja nuo pradžios datos iki ankstesnės iš šių datų: naudojimo teise valdomo turto naudingo tarnavimo laiko pabaigos arba nuomos laikotarpio pabaigos. Naudojimo teise valdomas turtas nudėvimas tiesiniu metodu.

Bendrovė naudojimo teise valdomą turtą Finansinės padėties ataskaitoje pateikia atskirai nuo ilgalaikio materialiojo turto.

1.5 Finansinės priemonės

Finansinė priemonė – tai bet kuri sutartis, dėl kurios pas vieną ūkio subjektą atsiranda finansinis turtas, o pas kitą – finansinis įsipareigojimas ar nuosavybės priemonė.

1.5.1 Finansinis turtas

Grupė finansinį turtą skirsto į žemiau nurodytas 3 kategorijas:

- finansinį turtą, kuris vėlesniais laikotarpiais vertinamas amortizuota savikaina;
- finansinį turtą, kuris vėlesniais laikotarpiais vertinamas tikrąja verte, tikrosios vertės pasikeitimą pripažįstant kitomis bendrosiomis pajamomis (toliau – TVKBP); ir
- finansinį turtą, kuris vėlesniais laikotarpiais vertinamas tikrąja verte, tikrosios vertės pasikeitimą pripažįstant pelnu ar nuostoliais (toliau – TVPN).

Finansinio turto pirkimas arba pardavimas pagal sutartį, pagal kurios sąlygas turtą reikia pristatyti per tam tikrą, paprastai nustatytą atitinkamos rinkos taisyklėse arba susitarime (prekyba įprastu būdu), laikotarpį, pripažįstamas sandorio sudarymo dieną, t. y. datą, kurią Grupė įsipareigoja pirkti ar parduoti finansinį turtą.

Sandorio išlaidos apima visus mokesčius ir komisinius, kurių Grupė nebūtų mokėjusi, jei nebūtų sudariusi finansinės priemonės sutarties.

Tam, kad finansinis turtas būtų priskiriamas ir vertinamas amortizuota savikaina arba TVKBP, pinigų srautai atsirandantys iš finansinio turto turi būti tik pagrindinės sumos ir palūkanų mokėjimai (toliau – SPPI) nuo pagrindinės nepadengtos sumos. Šis vertinimas vadinamas SPPI testu ir atliekamas kiekvienai finansinei priemonei. Finansinis turtas, susijęs su pinigų srautais, kurie nėra SPPI, yra priskiriamas ir vertinamas TVPN, nepriklausomai nuo verslo modelio. Nuo šio finansinio turto apskaičiuotos palūkanų pajamos yra pripažįstamos finansinės veiklos pajamomis amortizuojant efektyvių palūkanų normos metodu. Visas pelnas arba nuostoliai, atsirandantys dėl turto nurašymo, pripažįstami Pelno (nuostolių) ir kitų bendrųjų pajamų ataskaitoje. Vertės sumažėjimo nuostoliai yra apskaitomi kaip kitos sąnaudos (7 pastaba) Pelno (nuostolių) ataskaitoje.

Finansinio turto skirstymas po pirminio pripažinimo į pirmiau aprašytas kategorijas pagrįstas verslo modeliu, kurį Grupė taiko valdydama finansinį turtą bei turto pinigų srauto ypatybes. Finansinio turto grupei taikomas verslo modelis nustatomas lygmeniu, kuriuo matyti, kaip visos finansinio turto grupės kartu valdomos siekiant konkretaus Grupės verslo tikslo. Taikomam verslo modeliui neturi įtakos Grupės vadovybės ketinimai pavienių priemonių atžvilgiu.

Grupė gali taikyti daugiau nei vieną verslo modelį savo finansiniam turtui valdyti. Atsižvelgiant į verslo modelį, taikomą valdant finansinio turto grupę, finansinio turto apskaita yra tokia:

1.5.1.1 Finansinis turtas, vertinamas amortizuota savikaina

Amortizuota savikaina vertinamas finansinis turtas vėliau yra apskaitomas naudojant efektyvių palūkanų normos (toliau – EPN) metodą ir turtui gali būti skaičiuojamas vertės sumažėjimas. Amortizuota savikaina yra suma, kuria finansinė priemonė buvo pripažinta pirminio pripažinimo datą, atėmus pagrindinės sumos grąžinimus, pridėjus sukauptas palūkanas, o finansiniam turtui – atėmus bet kokius nurašymus dėl tikėtinų kredito nuostolių. Grupės finansinis turtas vertinamas amortizuota savikaina apima Grupės išduotas paskolas, gautinas sumas bei pinigų ir pinigų ekvivalentus, apskaitomus atsižvelgiant į verslo modelį, kurio tikslas – laikyti finansinį turtą, siekiant surinkti sutartyje numatytus pinigų srautus, kuriuos gali sudaryti pinigų srautai susiję su pagrindinės skolos dengimu bei palūkanų įplaukomis.

1.5.1.2 Finansinis turtas, vertinamas TVPN

Skolos priemonės, kurios neatitinka finansinio turto, vertinamo amortizuota savikaina, arba finansinio turto, vertinamo TVKBP, kriterijų, yra vertinamos kaip finansinis turtas, vertinamas TVPN.

Grupė priskiria finansinį turtą prie turto, vertinamo TVPN, jei dėl to išnyktų arba reikšmingai sumažėtų vertinimo arba pripažinimo neatitikimas (kartais vadinamas apskaitos neatitikimu), kuris kitaip atsirastų, jei turtas arba įsipareigojimai būtų vertinami arba jų pelnas ir nuostoliai būtų pripažįstami remiantis skirtingu pagrindu. Pelnas arba nuostoliai iš skolos priemonės vertinimo tikrąja verte apskaitomas Pelno (nuostolių) ir kitų bendrųjų pajamų ataskaitoje tuo laikotarpiu, kuomet susidarė. Šiai kategorijai Grupė priskiria investicijas į nuosavybės priemones, kurios netenkina SPPI sąlygų.

1.5.1.3 Efektyvių palūkanų normos metodas

EPN metodas taikomas apskaičiuojant finansinio turto amortizuotą savikainą, taip pat atitinkamu laikotarpiu Pelno (nuostolių) ataskaitoje paskirstant palūkanų pajamas.

EPN – norma, kurią taikant apskaičiuotos būsimos pinigų įplaukos tikėtiniu finansinio turto galiojimo laikotarpiu, tiksliai diskontuojamos iki finansinio turto bendrosios likutinės vertės, kuri rodo finansinio turto amortizuotą savikainą prieš koregavimą dėl bet kokių atidėjinių nuostoliams. Skaičiuodama EPN, Grupė vertina tikėtinius pinigų srautus atsižvelgiant į visas finansinės priemonės sutarties sąlygas (pvz., išankstinį apmokėjimą, pratęsimą, pasirinkimo pirkti ir panašius pasirinkimo sandorius), bet neatsižvelgiant į tikėtinius kredito nuostolius. Skaičiuojant įtraukiami visi atlygiai ir kitos sumos, kuriuos sutarties šalys sumokėjo arba gavo viena iš kitos ir, kurie yra neatskiriama EPN dalis, sandorių sąnaudos, taip pat visos kitos premijos arba nuolaidos. Skaičiuojant EPN daroma prielaida, kad pinigų srautus ir tikėtiną panašių finansinių priemonių grupės galiojimo laikotarpį galima patikimai įvertinti. Kai pinigų srautų arba finansinės priemonės (arba finansinių priemonių grupės) tikėtino galiojimo laikotarpio patikimai įvertinti neįmanoma, Grupė naudoja sutartyje numatytus pinigų srautus per visą sutartyje numatytą finansinės priemonės (arba finansinių priemonių grupės) galiojimo laikotarpį.

1.5.1.4 Finansinio turto vertės sumažėjimas – tikėtini kredito nuostoliai

Bendrovė atlieka į ateitį orientuotą tikėtinų kredito nuostolių, susijusių su jos skolos priemonėmis, vertinamos amortizuota savikaina, vertinimą nepaisant to, ar egzistuoja vertės sumažėjimo požymių.

Bendrovs patiriami kredito nuostoliai apskaičiuojami, kaip visų sutartyje numatytų pinigų srautų, kuriuos Bendrovė turi gauti pagal sutartį, ir visų pinigų srautų, kuriuos Bendrovė tikisi gauti, skirtumas (t. y. visas pinigų trūkumas), diskontuotas taikant pirminę EPN. Pinigų srautus Bendrovė apskaičiuoja atsižvelgiant į visas finansinės priemonės sutarties sąlygas per tikėtiną tos finansinės priemonės galiojimo laikotarpį, įskaitant turimo užstato pardavimo arba kitokio kredito vertės didinimo, kuris yra neatskiriama nuo sutarties sąlygų, pinigų srautus.

Tikėtini kredito nuostoliai vertinami taip, kad atspindėtų nešališką ir tikėtiną svertinę sumą, nustatomą atsižvelgiant į galimus gauti rezultatus; pinigų laiko vertę; pagrįstą ir patvirtinamą informaciją apie įvykius praėityje ir dabartines sąlygas; bei pagrįstas ir patvirtinamas prognozes dėl įvykių ateityje ir ekonominių sąlygų finansinių ataskaitų sudarymo dieną. Tikėtini galiojimo laikotarpio kredito nuostoliai – tai tikėtini kredito nuostoliai, susidarantys dėl visų galimų įsipareigojimų neįvykdymo įvykių per laikotarpį nuo finansinio turto pirminio pripažinimo iki vėlesnės, finansinio turto padengimo, arba finansinio turto galutinio nurašymo, datos.

Tikėtini galiojimo laikotarpio kredito nuostoliai – tai tikėtini kredito nuostoliai, susidarantys dėl visų galimų įsipareigojimų neįvykdymo įvykių per laikotarpį nuo finansinio turto pirminio pripažinimo iki vėlesnės, finansinio turto padengimo, arba finansinio turto galutinio nurašymo, datos.

Bendrovė siekia, kad tikėtini galiojimo laikotarpio kredito nuostoliai būtų pripažįstami prieš tai, kai finansinė priemonė tampa pradelsta. Paprastai kredito rizika reikšmingai padidėja prieš tai, kai finansinė priemonė tampa laiku neapmokėta arba pastebima kitų su skolininku susijusių pradelsimo veiksmų (pvz., pakeitimas arba restruktūrizacija). Todėl, jei ne per didelėmis išlaidomis ar pastangomis galima gauti pagrįstos ir patvirtinamos informacijos, kuri yra labiau orientuota į ateitį nei apie pradelstus mokėjimus, ja remiamasi vertinant kredito rizikos pasikeitimus. Tikėtini kredito nuostoliai pripažįstami atsižvelgiant į individualiai arba bendrai įvertinta išduotų paskolų ir prekybos gautinų sumų kredito riziką, kurios vertinimas remiasi visa pagrįsta informacija, įskaitant į ateitį orientuotą informaciją.

Bendrovės vadovybės sprendimas dėl individualaus vertinimo priimamas atsižvelgiant į galimybę gauti informaciją apie konkretaus skolininko kredito istoriją, finansinę būklę vertinimo datai įskaitant į ateitį orientuotą informaciją, kuri leistų laiku nustatyti konkretaus skolininko reikšmingą kredito rizikos padidėjimą, tokiu būdu leidžiant vadovybei priimti sprendimą dėl viso galiojimo laikotarpio kredito nuostolių pripažinimo konkretaus skolininko atžvilgiu. Nesant patikimų informacijos šaltinių apie skolininko kredito istoriją, finansinę būklę vertinimo datai įskaitant į ateitį orientuotą informaciją, Bendrovė vertina skolą taikydama bendrąjį vertinimą.

1.5.1.5 Finansinio turto pripažinimo nutraukimas

Finansinio turto (ar, kur tinkama, dalies finansinio turto ar dalies panašaus finansinio turto grupės) pripažinimas yra nutraukiamas, kai:

- baigiasi teisės į finansinio turto pinigų srautus galiojimo laikas;
- išlaikoma teisė į pinigų srautus, bet prisiimamas įsipareigojimas sumokėti visą sumą trečiajai šaliai pagal perleidimo sutartį per trumpą laiką; arba

- perleidžiama teisė gauti pinigines įplaukas iš turto ir/arba (a) perleidžiama iš esmės visa su finansinio turto nuosavybe susijusi rizika ir nauda, arba (b) nei perleidžiama, nei išlaikoma su finansiniu turtu susijusi rizika ir nauda, bet perleidžiama šio turto kontrolė:
 - jei neišlaikoma kontrolė, nutraukiamas finansinio turto pripažinimas, o visos perduodant sukurtos arba išlaikytos teisės ir prievolės pripažįstamos atskirai turtu arba įsipareigojimais;
 - jei išlaikoma kontrolė, toliau pripažįstamas finansinis turtas tiek, kiek toliau kontroliuojamas finansinis turtas.

Vertinant, ar išlaikyta perduoto turto kontrolė, atsižvelgiama į gavėjo gebėjimus parduoti šį turtą. Jei gavėjas praktiškai geba parduoti visą turtą nesusijusiai trečiajai šaliai ir atlikti tai vienašališkai, netaikydamas perdavimui papildomų apribojimų, laikoma, kad kontrolė neišlaikoma. Visais kitais atvejais kontrolė išlaikoma.

1.5.2 Finansiniai įsipareigojimai ir išleistos nuosavybės priemonės

Skolos ir nuosavybės instrumentai yra priskiriami arba finansiniams įsipareigojimams, arba nuosavybei, priklausomai nuo sutarties turinio.

1.5.2.1 Finansinių įsipareigojimų pirminis pripažinimas ir vertinimas

Finansiniai įsipareigojimai pirminio pripažinimo metu skirstomi į finansinius įsipareigojimus apskaitomus TVPN, gautas paskolas ir mokėtinas sumas arba išvestines finansines priemones, kurios priskiriamos apsidraudimo priemonėmis veiksmingo apsidraudimo santykiuose. Visi finansiniai įsipareigojimai pirminio pripažinimo metu yra pripažįstami tikrąja verte, o gautų paskolų bei mokėtinų sumų atveju – atėmus tiesiogiai priskirtinas sandorio išlaidas.

1.5.2.2 Vėlesnis vertinimas

Vėliau atliekant finansinių įsipareigojimų vertinimą jie yra skirstomi į dvi kategorijas:

- finansiniai įsipareigojimai, vertinami TVPN;
- finansiniai įsipareigojimai, vertinami amortizuota savikaina.

1.5.2.3 Finansiniai įsipareigojimai, kurių tikrosios vertės pokyčiai pripažįstami pelnu ar nuostoliais

Finansiniai įsipareigojimai, vertinami TVPN, apima finansinius įsipareigojimus, laikomus prekybai, ir finansinius įsipareigojimus, kurie buvo priskirti pirminio pripažinimo metu kaip vertinami TVPN.

Finansiniai įsipareigojimai yra priskiriami kaip laikomi prekybai, jei jie yra patiriami su atpirkimo tikslu artimiausiu metu. Šiai kategorijai taip pat priskiriamos išvestinės finansinės priemonės, kurias sudarė Grupė ir kurios nėra nurodytos kaip apsidraudimo priemonės apsidraudimo sandoriuose, kaip apibrėžta 9-ajame TFAS. Atskiros įterptosios išvestinės priemonės taip pat priskiriamos kaip laikomos prekybai, nebent jos yra priskiriamos veiksmingoms apsidraudimo priemonėms.

Pelnas arba nuostoliai iš šių įsipareigojimų vertės pasikeitimo pripažįstami Pelno (nuostolių) ir kitų bendrųjų pajamų ataskaitoje.

Finansiniai įsipareigojimai, nurodyti pirminio pripažinimo kaip TVPN metu, yra nurodomi pradinę pripažinimo dieną ir tik tuo atveju, jei tenkinami 9-ojo TFAS kriterijai.

1.5.2.4 Finansiniai įsipareigojimai, vertinami amortizuota savikaina

Po pirminio pripažinimo prekybos mokėtinos sumos, palūkanas uždirbančios paskolos ir obligacijos yra apskaitomi amortizuota savikaina taikant EPN metodą. Pelnas ir nuostoliai yra pripažįstami Pelno (nuostolių) ir kitų bendrųjų pajamų ataskaitoje, kai nutraukiamas įsipareigojimų pripažinimas arba amortizuojami taikant EPN metodą.

Amortizuota savikaina apskaičiuojama atsižvelgiant į nuolaidą ar priemoną įsigyjant, taip pat mokesčius ar išlaidas, kurios yra neatskiriama EPN dalis. EPN amortizacija įtraukiama kaip finansinės išlaidos į Pelno (nuostolių) ir kitų bendrųjų pajamų ataskaitą.

1.5.2.5 Klasifikavimas ir skolinimosi sąnaudos

Finansiniai įsipareigojimai klasifikuojami kaip trumpalaikiai įsipareigojimai, išskyrus atvejus, kai Grupė turi besąlyginę teisę atidėti įsipareigojimo įvykdymą ne trumpesiam kaip 12 mėnesių laikotarpiui po ataskaitinės datos.

Jeiigu iki finansinės būklės ataskaitos datos sudaryta finansavimo sutartis įrodo, kad įsipareigojimas pagal savo pobūdį finansinės būklės ataskaitos dieną buvo ilgalaikis, toks finansinis įsipareigojimas klasifikuojamas kaip ilgalaikis.

Skolinimosi sąnaudos, tiesiogiai priskirtinos turto, kuriam parengti naudojimui ar pardavimui būtinas ilgas laikotarpis (daugiau nei vieneri metai) (tinkamas turtas), įsigijimui, statybai ar gamybai, kapitalizuojamos kaip to turto savikainos dalis iki tol, kol turtas yra visiškai parengtas naudoti ar parduoti. Visos kitos skolinimosi sąnaudos pripažįstamos sąnaudomis jų patyrimo metu.

Palūkanų pajamos, susijusios su laikinu pasiskolintų lėšų investavimu iki jų panaudojimo turto įsigijimui, yra atimamos iš atitinkamo turto įsigijimo savikainos.

1.5.2.6 Priemonių pripažinimas kaip skolos ar nuosavybės priemonės

Skolos ar nuosavybės priemonės klasifikuojamos kaip finansiniai įsipareigojimai arba nuosavybė, atsižvelgiant į susitarimo ekonominę esmę. Palūkanų pajamos, susijusios su laikinu pasiskolintų lėšų investavimu iki jų panaudojimo turto įsigijimui, yra atimamos iš atitinkamo turto įsigijimo savikainos.

1.5.2.7 Nuosavybės priemonės

Nuosavybės priemonė – tai bet kokia sutartis, patvirtinanti likutinę teisę į patronuojančiosios bendrovės turtą, atėmus visus jos įsipareigojimus.

Nuosavybės priemonės apskaitoje registruojamos gautų įplaukų verte, atėmus tiesiogines išleidimo sąnaudas. Akcijų priedai (emisijos priedai) atspindi skirtumą tarp akcijų nominalios vertės ir gautų įplaukų.

1.5.2.8 Finansinių įsipareigojimų pripažinimo nutraukimas

Finansinis įsipareigojimas nurašomas, kai įsipareigojimas pagal jį yra įvykdomas, panaikinamas arba pasibaigia. Kai esamas finansinis įsipareigojimas pakeičiamas kitu iš to paties skolinotojo iš esmės skirtingomis sąlygomis arba esamo įsipareigojimo sąlygos yra iš esmės pakeičiamos, toks pakeitimas

laikomas pradinio įsipareigojimo pripažinimo nutraukimu ir naujo įsipareigojimo pripažinimu. Skirtumas tarp atitinkamų balansinių verčių pripažįstamas pelno (nuostolių) ir kitų bendrųjų pajamų ataskaitoje.

1.5.3 Trumpalaikė nuoma ir mažos vertės turto nuoma

Bendrovė taiko trumpalaikės nuomos pripažinimo išimtį savo trumpalaikėms nuomos sutartims (t. y. toms, kurių nuomos terminas yra 12 mėnesių ar trumpesnis nuo nuomos pradžios datos ir kuriose nėra išpirkimo pasirinkimo). Bendrovė taip pat taiko mažos vertės turto nuomos pripažinimo išimtį nuomos sutartims, kurios laikomos mažos vertės.

Nuomos mokėjimai pagal trumpalaikės nuomos ir mažos vertės turto nuomos sutartis pripažįstami sąnaudomis taikant tiesinį metodą per nuomos laikotarpį.

1.6 Išmokos darbuotojams

1.6.1 Valstybiniai planai

Grupė dalyvauja tik valstybiniuose planuose. Valstybiniai planai nustatomi teisės aktais ir apima visus subjektus, o juos vykdo nacionalinė ar vietos valdžia arba kita įstaiga (pavyzdžiui, Grupės atveju – Valstybinis socialinio draudimo fondas). Valstybinis planas yra nustatytų įmokų planas, pagal kurį Grupė moka nustatyto dydžio įmokas į atskirą ūkio subjektą ir ateityje neturės jokio teisinio ar konstruktyvaus įsipareigojimo ir toliau mokėti šias įmokas, jeigu fondas neturės pakankamai turto, kad galėtų darbuotojui sumokėti išmokas, susijusias su tarnyba dabartiniu ar ankstesniais laikotarpiais.

Šios įmokos pripažįstamos sąnaudomis pagal kaupimo principą ir priskiriamos prie darbo užmokesčio sąnaudų.

1.6.2 Išaitinės kompensacijos

Išaitinės išmokos darbuotojams mokamos nutraukus darbo santykius su darbuotoju iki jo įprasto išėjimo į pensiją dienos arba darbuotojui priėmus sprendimą savo noru išėiti iš darbo mainais į tokias išmokas. Grupė pripažįsta išaitines išmokas tada, kai ji yra akivaizdžiai įpareigota nutraukti darbo santykius su esamais darbuotojais pagal detalią oficialų darbo santykių nutraukimo planą be galimybės jo atsisakyti arba įpareigota mokėti išaitines išmokas po to, kai jos buvo pasiūlytos už išėjimą iš darbo savo noru.

1.6.3 Ilgalaikės išmokos darbuotojams

Kiekvienam Grupės darbuotojui, išeinančiam iš darbo sulaukus pensinio amžiaus, pagal Lietuvos Respublikos įstatymus ir pagal kolektyvinę sutartį priklauso 2 mėnesių atlyginimų dydžio išmoka.

Jei darbuotojas priklauso profesinei sąjungai, jis taip pat turi teisę į papildomą ištarnauto laiko išmoką pagal kolektyvinę sutartį. Išmokų darbuotojams įsipareigojimas pripažįstamas Finansinės padėties ataskaitoje ir atspindi uždirbtų tų išmokų dabartinę vertę Finansinės padėties ataskaitos sudarymo dieną. Aprašytas ilgalaikis išmokų darbuotojams įsipareigojimas finansinių ataskaitų sudarymo dieną yra apskaičiuojamas remiantis aktuariniais įvertinimais, taikant planuojamo sąlyginio vieneto metodą. Nustatytos ilgalaikės išmokos įsipareigojimo dabartinė vertė nustatoma diskontuojant įvertintus būsimus pinigų srautus, naudojant palūkanų normas, nustatytas vyriausybės obligacijoms, kurios išreikštos tokia valiuta, kuria bus sumokėtos išmokos darbuotojams ir kurių terminas panašus į susijusio įsipareigojimo terminą.

1.7 Tikroji vertė

Grupė vertina finansines priemones, tokias kaip išvestinės finansinės priemonės, ir nefinansinį turtą, pavyzdžiui, investicinį turtą, tikrąja verte kiekvieną Finansinės padėties ataskaitos datą. Tikrosios vertės nustatymas paremtas prielaida, kad turto pardavimo ar įsipareigojimų perdavimo sandoris vyksta arba:

- pagrindinėje turto ar įsipareigojimo rinkoje, arba
- jei nėra pagrindinės rinkos – turtui ar įsipareigojimams pačioje palankiausioje rinkoje.

Turto ar įsipareigojimų tikroji vertė nustatoma naudojant tas prielaidas, kurias naudotų rinkos dalyviai norėdami nustatyti turto ar įsipareigojimų kainą, darant prielaidą, kad rinkos dalyviai turi geriausių ekonominių interesų.

Nefinansinio turto tikroji vertė nustatoma, atsižvelgiant į rinkos dalyvio gebėjimą generuoti ekonominę naudą, naudojant turtą efektyviausiai ir geriausiai arba parduodant jį kitam rinkos dalyviui, kuris turtą naudotų efektyviausiai ir geriausiai.

Grupė naudoja vertinimo metodikas, kurios esamomis aplinkybėmis yra tinkamos ir apie kurias turima pakankamai duomenų tikrajai vertei nustatyti, naudodama kuo daugiau svarbių stebimų duomenų ir kuo mažiau nestebimų duomenų.

Visas turtas ir įsipareigojimai, kurių tikroji vertė yra nustatoma ar atskleidžiama finansinėse ataskaitose, yra suskirstomi pagal toliau aprašomą tikrosios vertės hierarchiją, kuri paremta tikrajai vertei nustatyti naudojamais reikšmingais žemiausio lygio duomenimis:

- 1-ajam lygiui priskiriama ta turto vienetų tikroji vertė, kuri nustatyta remiantis identiško turto kotiruojamomis (nekoreguotomis) kainomis aktyviose rinkose;
- 2-ajam lygiui priskiriama ta turto vienetų tikroji vertė, kuri nustatyta remiantis kitais tiesiogiai arba netiesiogiai stebimais rodikliais;
- 3-ajam lygiui priskiriama ta turto vienetų tikroji vertė, kuri nustatyta remiantis nestebimais rodikliais.

Turtą ir įsipareigojimus, kurie finansinėse ataskaitose pripažįstami pakartotinai, Grupė pakartotinai vertindama skirstymą nusprendžia, ar perkeliama suma vyko tarp hierarchijos lygių (pagal žemiausio lygio duomenis, kurie yra reikšmingi nustatant tikrąją vertę apskritai) kiekvieno ataskaitinio laikotarpio pabaigoje.

Nepriklausomo auditoriaus išvada

UAB „Ignitis Renewables“ akcininkams

■ Nuomonė

Mes atlikome UAB „Ignitis Renewables“ (toliau – Įmonė) atskirųjų finansinių ataskaitų ir UAB „Ignitis Renewables“ ir jos patrunuojamųjų įmonių (toliau – Grupė) konsoliduotųjų finansinių ataskaitų auditą. Įmonės atskirąsias ir Grupės konsoliduotąsias finansines ataskaitas sudaro:

- 2025 m. gruodžio 31 d. pasibaigusių metų atskiroji ir konsoliduotoji pelno (nuostolių) ataskaita,
- tą dieną pasibaigusių metų atskiroji ir konsoliduotoji kitų bendrųjų pajamų ataskaita,
- 2025 m. gruodžio 31 d. atskiroji ir konsoliduotoji finansinės būklės ataskaita,
- tą dieną pasibaigusių metų atskiroji ir konsoliduotoji nuosavo kapitalo pokyčių ataskaita,
- tą dieną pasibaigusių metų atskiroji ir konsoliduotoji pinigų srautų ataskaita, ir
- atskirųjų ir konsoliduotųjų finansinių ataskaitų aiškinamasis raštas, įskaitant reikšmingų apskaitos metodų santrauką.

Mūsų nuomone, pridėtos atskirosios ir konsoliduotosios finansinės ataskaitos parodo tikrą ir teisingą vaizdą apie Įmonės ir Grupės 2025 m. gruodžio 31 d. nekonsoliduotąją bei konsoliduotąją finansinę būklę ir tą dieną pasibaigusių metų jų nekonsoliduotuosius ir konsoliduotuosius finansinius veiklos rezultatus ir nekonsoliduotuosius bei konsoliduotuosius pinigų srautus pagal TFAS apskaitos standartus, priimtus taikyti Europos Sąjungoje.

■ Pagrindas nuomonei pareikšti

Auditą atlikome pagal tarptautinius audito standartus (toliau – TAS). Mūsų atsakomybė pagal šiuos standartus išsamiai apibūdinta šios išvados skyriuje „Auditoriaus atsakomybė už atskirųjų ir konsoliduotųjų finansinių ataskaitų auditą“. Mes esame nepriklausomi nuo Įmonės ir Grupės vadovaujantis etikos reikalavimais, numatytais Lietuvos Respublikos finansinių ataskaitų audito ir kitų užtikrinimo paslaugų įstatyme, kuris yra taikytinas atliekant atskirųjų ir konsoliduotųjų finansinių ataskaitų auditą Lietuvos Respublikoje, ir Tarptautinių apskaitos specialistų etikos standartų valdybos išleistu Tarptautiniu apskaitos profesionalų etikos kodeksu (įskaitant tarptautinius nepriklausomumo standartus) (toliau – TASESV kodeksas). Mes taip pat laikėmės kitų etikos reikalavimų, susijusių su Lietuvos Respublikos finansinių ataskaitų audito ir kitų užtikrinimo paslaugų įstatymu ir TASESV kodeksu. Mes tikime, kad mūsų surinkti audito įrodymai yra pakankami ir tinkami mūsų nuomonei pagrįsti.

■ Kita informacija

Kitą informaciją sudaro informacija, pateikta metiniame pranešime, tačiau ji neapima atskirųjų ir konsoliduotųjų finansinių ataskaitų ir mūsų auditoriaus išvados apie jas. Vadovybė yra atsakinga už kitos informacijos pateikimą.

Mūsų nuomonė apie atskirąsias ir konsoliduotąsias finansines ataskaitas neapima kitos informacijos ir mes nepateikiame jokios formos užtikrinimo išvados apie ją, išskyrus kaip nurodyta toliau.

Atliekant atskirųjų ir konsoliduotųjų finansinių ataskaitų auditą, mūsų atsakomybė yra perskaityti kitą informaciją ir apsvarstyti, ar yra reikšmingų neatitikimų informacijai, pateiktai atskirose ir konsoliduotose finansinėse ataskaitose, arba mūsų Žinioms, pagrįstoms atliktu auditu, ir ar ji neatrodo kitaip reikšmingai iškreipta. Jeigu remdamiesi atliktu darbu pastebime reikšmingą kitos informacijos iškreipimą, mes turime atskleisti šį faktą. Mes neturime su tuo susijusių pastebėjimų.

Mes taip pat privalome įvertinti, ar metiniame pranešime pateikta finansinė informacija atitinka tų pačių finansinių metų atskirąsias ir konsoliduotąsias finansines ataskaitas bei ar metinis pranešimas buvo parengtas laikantis taikomų teisinių reikalavimų. Mūsų nuomone, pagrįsta atskirųjų ir konsoliduotųjų finansinių ataskaitų audito metu atliktu darbu, visais reikšmingais atžvilgiais:

- metiniame pranešime pateikti finansiniai duomenys atitinka tų pačių finansinių metų atskirųjų ir konsoliduotųjų finansinių ataskaitų duomenis; ir
- metinis pranešimas buvo parengtas laikantis Lietuvos Respublikos įmonių ir įmonių grupių atskaitomybės įstatymo reikalavimų.

■ Vadovybės ir už valdymą atsakingų asmenų atsakomybė už atskirąsias ir konsoliduotąsias finansines ataskaitas

Vadovybė yra atsakinga už šių atskirųjų ir konsoliduotųjų finansinių ataskaitų, kurios parodo tikrą ir teisingą vaizdą, parengimą ir teisingą pateikimą pagal TFAS apskaitos standartus, priimtus taikyti Europos Sąjungoje, ir tokią vidaus kontrolę, kokia, vadovybės nuomone, yra būtina atskirosioms ir konsoliduotosioms finansinėms ataskaitoms parengti be reikšmingų iškreipimų dėl apgaulės ar klaidos.

Rengdama atskirąsias ir konsoliduotąsias finansines ataskaitas vadovybė privalo įvertinti Įmonės ir Grupės gebėjimą tęsti veiklą ir atskleisti (jei būtina) dalykus, susijusius su veiklos tęstinumu ir veiklos tęstinumo apskaitos principo taikymu, išskyrus tuos atvejus, kai vadovybė ketina likviduoti Įmonę ir Grupę ar nutraukti veiklą arba neturi kitų realių alternatyvų, tik taip pasielgti.

Už valdymą atsakingi asmenys privalo prižiūrėti Įmonės atskirųjų ir Grupės konsoliduotųjų finansinių ataskaitų rengimo procesą.

■ Auditoriaus atsakomybė už atskirųjų ir konsoliduotųjų finansinių ataskaitų auditą

Mūsų tikslas yra gauti pakankamą užtikrinimą dėl to, ar atskirose ir konsoliduotosiose finansinėse ataskaitose kaip visuma nėra reikšmingai iškreiptos dėl apgaulės ar klaidos, ir išleisti auditoriaus išvadą, kurioje pateikiama mūsų nuomonė. Pakankamas užtikrinimas – tai aukšto lygio užtikrinimas, o ne garantija, kad reikšmingą iškreipimą, jeigu jis yra, visada galima nustatyti per auditą, kuris atliekamas pagal TAS. Iškreipimai, kurie gali atsirasti dėl apgaulės ar klaidos, laikomi reikšmingais, jeigu galima pagrįstai numatyti, kad atskirai ar kartu jie gali turėti didelės įtakos vartotojų ekonominiams sprendimams, priimamiems remiantis atskirosiomis ir konsoliduotosiomis finansinėmis ataskaitomis.

Atlikdami auditą pagal TAS, viso audito metu priimame profesinius sprendimus ir laikomės profesinio skepticizmo principo. Mes taip pat:

- Nustatome ir įvertiname atskirųjų ir konsoliduotųjų finansinių ataskaitų reikšmingo iškreipimo dėl apgaulės arba klaidų riziką, planuojame ir atliekame procedūras kaip atsaką į tokią riziką ir surenkame pakankamą tinkamų audito įrodymų mūsų nuomonei pagrįsti. Reikšmingo iškreipimo dėl apgaulės neaptikimo rizika yra didesnė nei reikšmingo iškreipimo dėl klaidų neaptikimo rizika, nes apgaule gali būti sukčiavimas, klastojimas, tyčinis praleidimas, klaidingas aiškinimas arba vidaus kontrolių nepaisymas.



- Įgyjame supratimą apie su auditu susijusias vidaus kontroles tam, kad galėtume suplanuoti konkrečiomis aplinkybėmis tinkamas audito procedūras, tačiau ne tam, kad galėtume pareikšti nuomonę apie Įmonės ir Grupės vidaus kontrolės veiksmingumą.
- Įvertiname taikomų apskaitos metodų tinkamumą ir vadovybės atliktų apskaitinių vertinimų bei su jais susijusių atskleidimų pagrįstumą.
- Padarome išvadą dėl taikomo veiklos tęstinumo apskaitos principo tinkamumo ir dėl to, ar, remiantis surinktais įrodymais, egzistuoja su įvykiais ar sąlygomis susijęs reikšmingas neapibrėžtumas, dėl kurio gali kilti reikšmingų abejonų dėl Įmonės ir Grupės gebėjimo tęsti veiklą. Jeigu padarome išvadą, kad toks reikšmingas neapibrėžtumas egzistuoja, auditoriaus išvadoje privalome atkreipti dėmesį į susijusius atskleidimus atskirose ir konsoliduotose finansinėse ataskaitose arba, jeigu tokių atskleidimų nepakanka, turime modifikuoti savo nuomonę. Mūsų išvados yra pagrįstos audito įrodymais, kuriuos surinkome iki auditoriaus išvados datos. Tačiau būsimi įvykiai ar sąlygos gali lemti, kad Įmonė ir Grupė negalės toliau tęsti savo veiklos.
- Įvertiname bendrą atskirųjų ir konsoliduotųjų finansinių ataskaitų pateikimą, struktūrą ir turinį, įskaitant atskleidimus, ir tai, ar atskirose ir konsoliduotose finansinėse ataskaitose pateikti pagrindžiantys sandoriai ir įvykiai taip, kad atitiktų teisingo pateikimo koncepciją.
- Planuojame ir atliekame Grupės auditą, kad surinktume pakankamą tinkamų audito įrodymų dėl Grupės subjektų ar verslo vienetų finansinės informacijos, kurių pagrindu susidarome nuomonę apie konsoliduotąsias finansines ataskaitas. Atsakome už vadovavimą Grupės audito tikslais atliekamam audito darbui, jo priežiūrą ir peržiūrą. Mes atsakome tik už mūsų pareikštą audito nuomonę.

Mes, be visų kitų dalykų, privalome informuoti už valdymą atsakingus asmenis apie audito apimtį ir atlikimo laiką bei reikšmingus audito pastebėjimus, įskaitant svarbius vidaus kontrolės trūkumus, kuriuos nustatome audito metu.

„KPMG Baltics“, UAB, vardu

Edvinas Žukauskas
Partneris pp
Auditoriaus pažymėjimo Nr. 000619

Klaipėda, Lietuvos Respublika
2026 m. balandžio 16 d.

Elektroniniu auditoriaus parašu pasirašoma tik Nepriklausomo auditoriaus išvada, esanti šio dokumento 153-155 puslapiuose.

6.4 Informacija apie auditorių

Nepriklausomo auditoriaus atranka

2023 m. kovo 30 d. UAB „KPMG Baltics“ buvo pakartotinai paskirta auditore 2023-2027 m. patronuojančiosios bendrovės ir Grupės konsoliduotųjų finansinių ataskaitų auditui atlikti. Remdamasi ankstesne sutartimi, KPMG taip pat atliko patronuojančiosios bendrovės, Grupės konsoliduotųjų finansinių ataskaitų ir Grupės įmonių 2021 ir 2022 metų finansinių ataskaitų auditą. Verta paminėti, kad visi su nepriklausomu auditoriumi susiję konkursai vykdomi remiantis gerosiomis praktikomis.

Be to, kadangi patronuojančiajai bendrovei taikomi viešųjų pirkimų teisės aktų reikalavimai, visi audito konkursai vykdomi pagal juos. Pagrindinis viešųjų konkursų įgyvendinimo kriterijus yra konkurencingumo užtikrinimas, todėl vienintelis specialusis audito atrankos kriterijus, kurį galima įtraukti, yra patirtis atliekant energetikos sektoriaus įmonių auditą. Galiausiai visą audito atrankos procesą prižiūri Audito komitetas, o nepriklausomas auditorius skiriamas „Ignitis grupės“ visuotinio akcininkų susirinkimo sprendimu, o vėliau kiekvienos „Ignitis grupės“ įmonės visuotinio akcininkų susirinkimo sprendimu.

Nepriklausomi auditoriai

Nuo 2021 m. iki 2027 m.

„KPMG Baltics“, UAB
Lvivo g. 101
LT-08104
Vilnius, Lietuva

Nepriklausomo auditoriaus suteiktos paslaugos ir atlygis už jas

2025–2023 m. laikotarpiu, nepriklausomas suteikė žemiau nurodytas paslaugas.

Nepriklausomo auditoriaus paslaugos ir atlygis, tūkst. Eur

	2025 m.	2024 m.	2023 m.
Finansinių ataskaitų auditas	219	209	161
Kitų paslaugų sąnaudos	17	17	-
Iš viso	236	226	161

7. Papildoma informacija

7.1	Kita teisinė informacija	158
7.2	Informacija apie atitiktą Valstybės valdomų įmonių veiklos skaidrumo užtikrinimo gairėms	160

7.1 Kita teisinė informacija

Šiame metiniame pranešime pateikiama konsoliduota metinė vadovybės ataskaita ir finansinės ataskaitos, kuriose „Ignitis Renewables“ (toliau – Bendrovė) informuoja akcininkus, kreditorius ir kitas suinteresuotąsias šalis apie Bendrovės ir jos kontroliuojamų įmonių veiklą 2025 m. sausio–gruodžio mėnesiais. Šio dokumento sudėtis atitinka Lietuvos Respublikos įmonių ir įmonių grupių atskaitomybės įstatymo 6 straipsnyje nustatytą metinių ataskaitų rinkinio sudėtį, kartu atsižvelgiant į valstybės valdomų įmonių veiklos skaidrumo užtikrinimo gairių aprašą. Bendrovės vertybiniai popieriai nėra įtraukti ir jais nėra prekiaujama reguliuojamoje rinkoje. Bendrovės įstatai nenumato daugiau reikalavimų Bendrovės metinio pranešimo turiniui negu yra numatyta aukščiau minėtuose įstatymuose.

Už metiniame pranešime pateiktą informaciją atsakinga Bendrovės vadovybė. Su pranešimu bei dokumentais, kuriais naudojantis jis buvo parengtas, galima susipažinti (iš anksto susitarus) darbo dienomis pirmadieniais–ketvirtadieniais 7.30–16.30 val., penktadieniais 7.30–15.15 val. Bendrovės centrinėje būstinėje (Laisvės pr. 10, Vilnius).

Informacija apie Bendrovę

1. Bendrovės pavadinimas: Ignitis renewables, UAB
2. Bendrovės teisinė forma: uždaroji akcinė bendrovė
3. Akcinis kapitalas: 45,121,910 EUR
4. Įregistravimo data ir vieta: 2019-01-14, Vilnius, Lietuva
5. Bendrovės kodas: 304988904
6. Bendrovės adresas: Laisvės pr. 10, LT-04215, Vilnius, Lietuva
7. Bendrovės registras: Lietuvos Respublikos juridinių asmenų registras
8. Telefono numeris: +370 612 46715
9. El. pašto adresas: renewables@ignitis.lt
10. Interneto svetainės puslapis: <https://ignitisrenewables.com/>

Teisniai atsakomybės ribojimai

1. Svarbių įvykių po finansinių metų pabaigos neįvyko.
2. Bendrovė nenaudojo finansinių ir apsidraudimo priemonių, kurioms taikoma apsidraudimo sandorių apskaita, kurios būtų svarbios vertinant Bendrovės turtą, nuosavą kapitalą, įsipareigojimus, finansinę būklę ir veiklos rezultatus.
3. Bendrovė ataskaitinio laikotarpio pradžioje savų akcijų neturėjo ir per ataskaitinį laikotarpį savų akcijų neįsigijo.
4. Bendrovė neturi filialų bei atstovybių.
5. Bendrovė numato tolimesnę tvarią esamos veiklos plėtrą, siekiant užtikrinti aukštesnę veiklos pelningumą ir turto panaudojimo efektyvumą ilgą laikotarpį. Tyrimai bus atliekami esant poreikiui.
6. Bendrovės vykdoma veikla atitinka reikalavimus, nustatytus aplinkosaugą reglamentuojančiuose teisės aktuose.

Reikšmingi sandoriai

Reikšmingų susitarimų, kurių šalis yra Bendrovė ir kurie įsigaliotų, pasikeistų ar nutrūktų pasikeitus Bendrovės kontrolei, sudaryta nebuvo.

Per ataskaitinį laikotarpį Bendrovė žalingų sandorių (neatitinkančių patronuojančiosios bendrovės tikslų, esamų įprastų rinkos sąlygų, pažeidžiančių akcininkų ar kitų asmenų grupių interesus ir pan.), turėjusių ar ateityje galinčių turėti neigiamos įtakos Bendrovės veiklai ir (arba) veiklos rezultatams, taip pat sandorių, sudarytų esant interesų konfliktui tarp Bendrovės vadovų, kontroliuojančių akcininkų ar kitų susijusių šalių pareigų Bendrovei ir jų privačių interesų ir (arba) kitų pareigų, nesudarė.

Susitarimų tarp Bendrovės ir jos valdymo organų narių ar darbuotojų, numatančių kompensaciją, jei jie atsistatydintų arba būtų atleisti be pagrįstos priežasties arba jei jų darbas baigtųsi dėl Bendrovės kontrolės pasikeitimo, sudaryta nebuvo.

Pagrindiniai vidaus kontrolės ir rizikos valdymo sistemų, susijusių su finansinių ataskaitų sudarymu, aspektai

Bendrovės finansinės ataskaitos rengiamos pagal ES priimtus Tarptautinius finansinės atskaitomybės standartus (TFAS). Visi metiniame pranešime pateikti finansiniai duomenys yra apskaičiuoti pagal TFAS ir atitinka audituotas Bendrovės finansinės ataskaitas.

Bendrovei apskaitos paslaugas teikiančios įmonės darbuotojai prižiūri, kad finansinės ataskaitos būtų tinkamai rengiamos, rūpinasi, kad duomenys būtų surinkti laiku ir teisingai. Bendrovės finansinių ataskaitų rengimas, vidaus kontrolės ir finansinės rizikos valdymo sistemos, teisės aktai, reglamentuojantys finansinių ataskaitų sudarymą, yra kontroliuojami ir valdomi.

Alternatyvūs veiklos rodikliai

Alternatyvūs veiklos rodikliai (toliau - „AVR“) – tai vidiniam veiklos valdymo vertinimui naudojami pakoreguoti šiame pranešime pateikiami skaičiai. Šie rodikliai nėra apibrėžti tarptautiniais finansinės atskaitomybės standartais (TFAS) ir neatitinka TFAS reikalavimų. Alternatyvių veiklos rodiklių apibrėžtys pateiktos AB „Ignitis grupė“ svetainėje ([nuoroda](#)).

Atsakomybės ribojimas dėl kalbos

Esant neatitikimams tarp lietuvių ir anglų kalba parengtų dokumentų versijų, pirmenybė teikiama anglų kalba parengto dokumento turiniui.

7.2 Informacija apie atitiktą Valstybės valdomų įmonių veiklos skaidrumo užtikrinimo gairėms

Informacija apie atitiktą Valstybės valdomų įmonių veiklos skaidrumo užtikrinimo gairėms

Valstybės valdomų įmonių veiklos skaidrumo užtikrinimo gairių aprašo punktas (pagal 2021 m. balandžio 30 d. redakciją)	Atskleidimas	Paiškinimas
II skyrius. Valstybės valdomos įmonės informacijos atskleidimas		
5. Valstybės valdomos įmonės interneto svetainėje turi būti skelbiami šie duomenys ir informacija:		
5.1. pavadinimas;	Taip	
5.2. kodas ir registras, kuriame kaupiami ir saugomi duomenys apie įmonę;	Taip	
5.3. buveinė (adresas);	Taip	
5.4. teisinis statusas, jeigu valstybės valdoma įmonė pertvarkoma, reorganizuojama (nurodomas reorganizavimo būdas), likviduojama, yra bankrutuojanti ar bankrutavusi;	Taip	
5.5. valstybei atstovaujančios institucijos pavadinimas ir nuoroda į jos interneto svetainę;	Taip	
5.6. veiklos tikslai, vizija ir misija;	Taip	
5.7. struktūra;	Taip	
5.8. vadovo duomenys;	Taip	
5.9. valdybos pirmininko ir narių duomenys, jeigu pagal įstatus sudaroma valdyba;	Taip	Informacija skelbiama www.ignitisrenewables.lt
5.10. stebėtojų tarybos pirmininko ir narių duomenys, jeigu pagal įstatus sudaroma Stebėtojų taryba;	Neaktualu	
5.11. komitetų pavadinimai, jų pirmininkų ir narių duomenys, jeigu sudaromi komitetai;	Taip	
5.12. valstybei nuosavybės teise priklausančių akcijų nominalių verčių suma (eurais euro cento tikslumu) ir dalis (procentais) valstybės valdomos bendrovės įstatiniame kapitale;	Taip	
5.13. vykdomi specialieji įpareigojimai, kurie nustatomi pagal Lietuvos Respublikos ekonomikos ir inovacijų ministro patvirtintas rekomendacijas: nurodomas specialiųjų įpareigojimų tikslas, einamaisiais kalendoriniais metais jiems vykdyti skirti valstybės biudžeto asignavimai ir teisės aktai, kuriais valstybės valdomai įmonei pavesta vykdyti specialųjį įpareigojimą, nustatomos specialiojo įpareigojimo vykdymo sąlygos ir (arba) reguliuojama kainodara;	Neaktualu	
5.14. informacija apie socialinės atsakomybės iniciatyvas ir priemones, svarbius vykdymus ar planuojamus investicinius projektus.	Taip	
6. Siekiant viešumo dėl valstybės valdomose įmonėse sudaromų valdymo ir priežiūros organų, taip pat komitetų narių profesionalumo, skelbiami šie Aprašo 5.8–5.11 papunkčiuose nurodytų asmenų duomenys: vardas, pavardė, einamų pareigų pradžios data, kitos einamos vadovaujamosios pareigos kituose juridiniuose asmenyse, išsilavinimas, kvalifikacija, profesinė patirtis. Jeigu Aprašo 5.9–5.11 papunkčiuose nurodytas asmuo yra išrinktas ar paskirtas kaip nepriklausomas narys, tai papildomai nurodoma prie jo duomenų.	Taip	Informacija skelbiama www.ignitisrenewables.lt
7. Valstybės valdomos įmonės interneto svetainėje turi būti skelbiami šie jos dokumentai:		
7.1. įstatai;	Taip	
7.2. valstybei atstovaujančios institucijos raštas dėl valstybės tikslų ir lūkesčių valstybės valdomoje įmonėje nustatymo;	Taip	
7.3. veiklos strategija arba jos santrauka tais atvejais, jei veiklos strategijoje yra konfidencialios informacijos ar informacijos, kuri laikoma komercine (gamybine) paslaptimi;	Taip	Informacija skelbiama www.ignitisrenewables.lt
7.4. atlyginimų politiką, apimančią valstybės valdomos įmonės vadovo darbo užmokesčio ir valstybės valdomoje įmonėje sudaromų kolegialių organų bei komitetų narių atlygio nustatymą, detaliau apibūdintą Bendrovių valdysenos kodekse, nustatantis dokumentas;	Taip	
7.5. valstybės valdomos bendrovės metiniai ir tarpiniai pranešimai, valstybės įmonės metinės ir tarpinės veiklos ataskaitos už ne trumpesnę kaip 5 metų laikotarpį;	Taip	
7.6. ne trumpesnio kaip 5 metų laikotarpio metinių ir tarpinių finansinių ataskaitų rinkiniai ir metinių finansinių ataskaitų auditoriaus išvados.	Taip	

8. Jeigu valstybės valdoma bendrovė yra patronuojanti bendrovė, jos interneto svetainėje turi būti skelbiama įmonių grupės struktūra, taip pat dukterinių bendrovių ir pasakosnių eilių dukterinių bendrovių Aprašo 5.1–5.3 papunkčiuose nurodyti duomenys, interneto svetainių adresai, patronuojančios bendrovės valdomų akcijų dalis (procentais) jų įstatiniame kapitale, taip pat metinės konsoliduotosios finansinės ataskaitos ir konsoliduotieji metiniai pranešimai.	Taip	Informacija skelbiama www.ignitisrenewables.lt
9. Jeigu valstybės valdoma bendrovė yra kitų nei Aprašo 8 punkte nurodytų juridinių asmenų dalyvė, jos interneto svetainėje turi būti skelbiami tų juridinių asmenų Aprašo 5.1–5.3 papunkčiuose nurodyti duomenys ir jų interneto svetainių adresai.	Taip	Informacija skelbiama www.ignitisrenewables.lt
9.1 Jeigu bendrovė yra valstybės valdomos bendrovės dukterinė bendrovė ar pasakosnės eilės dukterinė bendrovė, interneto svetainėje turi būti skelbiami ją patronuojančios bendrovės Aprašo 5.1–5.3 papunkčiuose nurodyti duomenys ir nuoroda į patronuojančios bendrovės interneto svetainę.	Taip	Informacija skelbiama www.ignitisrenewables.lt
10. Pasikeitę ar paskelbti klaidingi Aprašo 5 ir 6 punktuose, 7.1–7.4 papunkčiuose, 8, 9 ir 9 ¹ punktuose nurodyti duomenys, informacija ir dokumentai turi būti nedelsiant pakeičiami ir interneto svetainėje.	Taip	Informacija skelbiama www.ignitisrenewables.lt
11. Valstybės valdomos įmonės metinių finansinių ataskaitų rinkinys, valstybės valdomos bendrovės metinis pranešimas, valstybės įmonės metinė veiklos ataskaita, taip pat valstybės valdomos įmonės metinių finansinių ataskaitų auditoriaus išvada valstybės valdomos įmonės interneto svetainėje turi būti paskelbti per 10 darbo dienų nuo valstybės valdomos įmonės metinių finansinių ataskaitų rinkinio patvirtinimo.	Taip	Dokumentai svetainėje paskelbiami per nustatytą terminą
12. Valstybės valdomos įmonės tarpinių finansinių ataskaitų rinkiniai, valstybės valdomos bendrovės tarpiniai pranešimai ir valstybės įmonės tarpinės veiklos ataskaitos valstybės valdomos įmonės interneto svetainėje turi būti paskelbti ne vėliau kaip per 2 mėnesius pasibaigus ataskaitiniam laikotarpiui.	Taip	Dokumentai svetainėje paskelbiami per nustatytą terminą
13. Aprašo 7 punkte nurodyti dokumentai skelbiami PDF formatu ir sudaromos techninės galimybės juos išsispausdinti.	Taip	Informacija skelbiama PDF formatu, užtikrinama galimybė atsispausdinti.

III skyrius. Finansinių ataskaitų rinkinių, pranešimų ir veiklos ataskaitų rengimas

14. Valstybės valdomos įmonės apskaitą tvarko taip, kad užtikrintų finansinių ataskaitų sudarymą pagal tarptautinius apskaitos standartus.	Taip	Patronuojančioji bendrovė apskaitą tvarko pagal TFAS
15. Be metinių finansinių ataskaitų rinkinio, valstybės valdoma bendrovė rengia 6 mėnesių tarpinių finansinių ataskaitų rinkinį, o valstybės įmonė – 3, 6 ir 9 mėnesių tarpinių finansinių ataskaitų rinkinius.	Neaktualu	
16. Valstybės valdoma bendrovė, pagal Lietuvos Respublikos finansinių ataskaitų audito įstatymą priskiriama viešojo intereso įmonėms, be metinio pranešimo, papildomai rengia 6 mėnesių tarpinį pranešimą. Valstybės įmonė, pagal Lietuvos Respublikos finansinių ataskaitų audito įstatymą priskiriama viešojo intereso įmonėms, be metinės veiklos ataskaitos, papildomai rengia 6 mėnesių tarpinę veiklos ataskaitą.	Neaktualu	
17. Be Lietuvos Respublikos įmonių ir įmonių grupių atskaitomybės įstatyme arba Valstybės ir savivaldybės įmonių įstatyme nustatytų turinio reikalavimų, valstybės valdomos įmonės metiniame pranešime ar valstybės įmonės metinėje veiklos ataskaitoje papildomai turi būti pateikta:	Taip	
17.1. trumpas valstybės valdomos įmonės verslo modelio aprašymas;	Taip	
17.2. informacija apie svarbius įvykius, įvykius per finansinius metus ir po jų (iki metinio pranešimo arba metinės veiklos ataskaitos parengimo) ir turėjusius esminę reikšmę valstybės valdomos įmonės veiklai;	Taip	Patronuojančioji bendrovė informaciją pateikia integruotame metiniame pranešime.
17.3. valstybės valdomos įmonės veiklos strategijoje numatytų tikslų įgyvendinimo rezultatai;	Taip	
17.4. pelningumo, likvidumo, turto apyvartumo, skolos rodikliai;	Taip	
17.5. specialiųjų įpareigojimų vykdymas;	Neaktualu	
17.6. investicijų politikos įgyvendinimas, vykdomi ir planuojami investiciniai projektai bei investicijos per ataskaitinius metus;	Taip	
17.7. valstybės valdomoje įmonėje taikomos rizikos valdymo politikos įgyvendinimas;	Taip	
17.8. dividendų politikos įgyvendinimas valstybės valdomose bendrovėse;	Taip	
17.9. atlyginimų politikos įgyvendinimas;	Taip	

17.10. bendras metinis darbo užmokesčio fondas, vidutinis mėnesinis darbo užmokestis pagal einamas pareigas ir (arba) padalinius;	Taip	
17.11. informacija apie Aprašo II ir III skyrių nuostatų laikymąsi: nurodoma, kaip jos įgyvendinamos, kokių nuostatų nesilaikoma, ir paaiškinama kodėl.	Taip	
18. Valstybės valdomoms bendrovėms ir valstybės įmonėms, kurioms neprivalomas socialinės atsakomybės ataskaitos rengimas, rekomenduojama atitinkamai metiniame pranešime ar metinėje veiklos ataskaitoje pateikti informaciją, susijusią su aplinkosaugos, socialiniais ir personalo, žmogaus teisių užtikrinimo, kovos su korupcija ir kyšinin-kavimu klausimais.	Taip	Patronuojančioji bendrovė rengia tvarumo ataskaitą.
19. Jeigu Aprašo 17 punkte nurodyta informacija laikoma valstybės valdomos įmonės komercine (gamybine) paslaptimi ar konfidencialia informacija, valstybės valdoma įmonė gali tokios informacijos neatskleisti, tačiau atitinkamai valstybės valdomos bendrovės metiniame pranešime ar valstybės įmonės metinėje veiklos ataskaitoje turi būti nurodyta, kad ši informacija neatskleidžiama, ir nurodyta neatskleidimo priežastis.	Taip	Patronuojančioji bendrovė pateikia informaciją metiniame pranešime
20. Valstybės valdomos bendrovės metiniame pranešime ar valstybės įmonės metinėje veiklos ataskaitoje gali būti pateikiama ir kita šiame Apraše nenurodyta informacija.	Taip	Kita svarbi informacija taip pat pateikiama integruotame metiniame pranešime
21. Valstybės valdoma bendrovė, kuri yra patronuojanti bendrovė, konsoliduotajame metiniame pranešime, o jeigu pagal teisės aktus ji neprivalo rengti konsoliduotojo metinio pranešimo, – savo metiniame pranešime pateikia įmonių grupės struktūrą, taip pat kiekvienos dukterinės bendrovės ir paskesnių eilių dukterinių bendrovių Aprašo 5.1–5.3 papunkčiuose nurodytus duomenis, valdomų akcijų dalį (procentais) dukterinės bendrovės įstatiniame kapitale, finansinių metų finansinius ir nefinansinius veiklos rezultatus. Jeigu valstybės valdoma bendrovė, kuri yra patronuojanti bendrovė, rengia konsoliduotąjį metinį pranešimą, jam <i>mutatis mutandis</i> taikomi Aprašo 17 punkto reikalavimai.	Taip	Patronuojančioji bendrovė bendrovė pateikia informaciją metiniame pranešime
22. Valstybės valdomos bendrovės tarpiniame pranešime ar valstybės įmonės tarpinėje veiklos ataskaitoje pateikiamas trumpas valstybės valdomos įmonės verslo modelio aprašymas, ataskaitinio laikotarpio finansinių veiklos rezultatų analizė, informacija apie per ataskaitinį laikotarpį įvykusius svarbius įvykius, taip pat pelningumo, likvidumo, turto apyvartumo, skolos rodiklius ir jų pokyčius, palyginti su atitinkamu praėjusių metų laikotarpiu.	Taip	Patronuojančioji bendrovė bendrovė pateikia informaciją tarpiniame pranešime

8. Trumpiniai

#	Skaičius
%	Procentas
'000 / tūkst.	Tūkstančiai
AB	Akcinė bendrovė
AVR	Alternatyvūs veiklos rodikliai
AEI	Atsinaujinantys energijos ištekliai
AML	Pinigų plovimo prevencija (angl. anti-money laundering)
Bendrovė	UAB „Ignitis renewables“
BESS	Elektros energijos kaupiklių sistemos (angl. battery energy storag systems)
Ignitis Grupė	AB „Ignitis grupė“ ir jos kontroliuojamos įmonės
Patronuojančioji bendrovė	UAB „Ignitis renewables“
Renewables Grupė	UAB „Ignitis renewables“ ir jos kontroliuojamos įmonės
Grupė	UAB „Ignitis renewables“ ir jos kontroliuojamos įmonės
CfD	Skatinamasis tarifas (angl. contracts for difference)
CSRD	Bendrovių tvarumo atskaitomybės direktyva
Komercinės veiklos pradžia (angl. COD)	Diena, kai buvo atliktas galutinis turto eksploatacinių savybių testas (pradėtas eksploatuoti) ir teisinė tiekėjo atsakomybė buvo perduota Renewables Grupei. Kompetentinga institucija suteikė leidimą turtui veikti visu pajėgumu ir parduoti elektros energiją rinkoje.
Elektros prekybos sutartis	Sutartis, pagal kurią šalys susitaria pirkti ir parduoti tam tikrą elektros kiekį tam tikru laikotarpiu
E	Elektros energija
EBIT	Veiklos pelningumas prieš palūkanas ir mokesčius
EEKS	Elektros energijos kaupiklių sistemos
EBITDA	Pelnas prieš finansinės veiklos rezultatą, mokesčius, nusidėvėjimą ir amortizaciją
FiT	Fiksuotas elektros supirkimo tarifas (angl. Feed-in Tariff)
Garantinis tiekimas	El. energijos tiekimas, siekiant užtikrinti vartotojų, kurie nustatyta tvarka nepasirinko nepriklausomo tiekėjo arba kurių pasirinktas nepriklausomas tiekėjas nevykdo savo įsipareigojimų, nutraukia veiklą arba el. energijos pirkimo–pardavimo sutartį, aprūpinimą el. energija
Grupė arba „Ignitis grupė“	AB „Ignitis grupė“ ir jos kontroliuojamos įmonės
GW	Gigavatas
FTE	Vienas visos darbo dienos ekvivalentas (angl. full-time equivalent)
Projektai ankstyvoje stadijoje	Didesnio nei 50 MW planuojamo pajėgumo projektai, kuriems užtikrinta didelė dalis teisių į žemę.
Projektai pažengusioje stadijoje	Projektai, kurių prieiga prie elektros tinklo užtikrinta preliminaria prijungimo prie tinklo sutartimi (sutartis pasirašyta ir sumokėtas prijungimo prie tinklo mokestis). Vėjo jėgainių jūroje atveju tai taip pat apima projektus, kai laimėtas viešasis jūros dugno aukcionas, tačiau dar neužtikrintas prisijungimas prie tinklo.
Pagaminta elektros energijos (neto)	Vėjo ir saulės parkuose pagamintas ir parduotas elektros kiekis
mln. EUR	Milijonas EUR
ES	Europos sąjunga
Eurakras	UAB „EURAKRAS“
PAD	Pagrindinė atlygio dalis
PPE	Nekilnojamas turtas, gamykla ir įranga, kurį įmonė naudoja savo veikloje, siekdama gauti pajamų.
PPA	Elektros pirkimo–pardavimo sutartis
Galutinis investicinis sprendimas (angl. FID)	Atitinkamo valdymo organo sprendimas priimti reikšmingus su projektu susijusius finansinius įsipareigojimus
Žalios gamybos Portfelis	Visi Žaliosios gamybos segmento projektai kurie apima: (i) užtikrintus pajėgumus, (ii) projektus pažengusioje stadijoje ir (iii) projektus ankstyvoje stadijoje.
TFAS	Tarptautiniai finansinės atskaitomybės standartai
Instaliuota galia	Įrenginiai, kurie yra baigti statyti ir kuriuose buvo sėkmingai atlikti veiklos bandymai
IMT	Ilgalaikis materialusis turtas
M	Metai
Mažeikiai	UAB „VVP Investment“
MW	Megavatai
MWh	Megavatvalandė

min.	Minutės
mln.	Milijonas
mln. Eur	Milijonas eurų
n/a	Netaikoma
OPEX	Veiklos sąnaudos
Pomerania	Pomerania Wind Farm Sp. z o.o.
p. p.	Procentiniai punktai
REN	„Ignitis renewables“ Grupė
ROA	Turto pelningumo rodiklis (angl. Return on Assets)
ROCE	Pastovaus kapitalo pelningumo rodiklis (angl. Return on Capital Employed)
ROE	Nuosavo kapitalo pelningumo rodiklis (angl. Return on Equity)
ROI	Investicijų pelningumo rodiklis (angl. Return on Investment)
Tuuleenergia	„Tuuleenergia osaühing“
UAB	Uždaroji akcinė bendrovė
Užtikrinti pajėgumai	Žaliųjų pajėgumų projektai, pasiekę vieną iš žemiau nurodytų sąlygų: (i) Veikiantys pajėgumai, Statomi pajėgumai, ir (iii) Kontraktuoti pajėgumai
Matavimo vnt.	Matavimo vienetai
Vėjo Gūsis	UAB „VĖJO GŪSIS“
Vėjo Vatas	UAB „VĖJO VATAS“
UAB "Offshore wind farm 1"	Curonian Nord
VP	Vėjo parkas
Veikiantys pajėgumai	Data, kada visa įranga yra: (1) sumontuota, (2) prijungta, (3) gavusi iš kompetentingos institucijos leidimą gaminti energiją, ir (4) pradėta eksploatuoti. Veiklos bandymai dar gali būti atliekami
Kelmė VP I	UAB „Vėjas LT“
Kelmė VP II	WINDLIT, UAB
Ketv.	Ketvirtis
ARROW HOLDCO	UAB „Arrow Holdco“
ARROW CLUSTER	UAB „Arrow Cluster“
Tauragė WF & PV	UAB „Vėjo Gūsis“
Tauragė WF & BESS development	UAB „Vėjo Vatas“
Jūrinio vėjo parkas/projektas	UAB „Curonian Nord“
Jūrinio vėjo parkas Latvijoje	UAB "Ignitis renewables projektai 5"
Jūrinio vėjo parkas Estijoje	UAB "Ignitis renewables projektai 6“
Tume PV	IGN RES DEV2 SIA
Venta PV	SP Venta, SIA
SP	Saulės parkas
Sunrise I PV	Sunrise 1 sp. z o.o.
Sunrise II PV	Sunrise 2 sp. z o.o.
Sunrise IV PV	Sunrise 4 sp. z o.o.
Statomi pajėgumai	Projektai su gautais statybos leidimais arba vykdomu leidimų išdavimo procesu, įskaitant vieną iš šių: (i) pirmajam rangovui buvo duotas leidimas pradėti statybos darbus arba (ii) priimtas Galutinis investicinis sprendimas
Kontraktuoti pajėgumai	Projektai, pasiekę vieną iš žemiau nurodytų sąlygų: (i) laimėję valstybių organizuojamus aukcionus ir konkursus (įskaitant užsitikrinimą CfD, FiP, FiT, jūrinio vėjo projektų prisijungimą prie tinklo), arba (ii) užsitikrintas energijos pardavimas elektros energijos pirkimo sutartimi (angl. PPA) ar panašiomis priemonėmis (turėtų apimti bent 50 proc. numatomo metinio pagaminti energijos kiekio)
Silesia VP	Silesia1 Wind Farm Sp. z o.o.
Silesia VP II	Silesia2 Wind Farm S.A.
Sunrise IV PV	Sunrise 4 sp. z o.o.
EIB	Europos investicijų bankas
ŠIB	Šiaurės investicijų bankas
NWP	UAB "Nord Wind Park"

9. Atsakingų asmenų patvirtinimas

2026 m. balandžio 16 d.

Mes, UAB „Ignitis renewables“ Generalinis direktorius Frank Oomen, Finansų direktorius Augustas Dragūnas ir UAB „Ignitis“ grupės paslaugų centro Konsolidavimo ir finansinės atskaitomybės vadovas Jokūbas Žemaitaitis, veikiantis pagal 2026 m. vasario 20 d. sprendimą Nr. 26_GSC_SP_0024, patvirtiname, kad, mūsų žiniomis, UAB „Ignitis renewables“ konsoliduotosios ir patronuojančiosios bendrovės finansinės ataskaitos, parengtos už metus, pasibaigusius 2025 m. gruodžio 31 d., pagal tarptautinius finansinės atskaitomybės standartus, priimtus taikyti Europos Sąjungoje, atitinka tikrovę ir teisingai parodo UAB „Ignitis renewables“ konsoliduotąjį ir patronuojančiosios bendrovės turtą, įsipareigojimus, finansinę būklę, laikotarpio pelną arba nuostolius ir pinigų srautus, o metiniame 2025 m. pranešime yra teisingai nurodyta verslo plėtros ir veiklos apžvalga, UAB „Ignitis renewables“ ir jos grupės įmonių būklė kartu su pagrindinių rizikų bei neapibrėžtumų, su kuriais susiduriama, aprašymu.

Frank Oomen

Generalinis direktorius

Augustas Dragūnas

Finansų direktorius

Jokūbas Žemaitaitis

UAB „Ignitis grupės paslaugų
centras“

Konsolidavimo ir finansinės
atskaitomybės vadovas, veikiantis
pagal 2026 m. vasario 20 d. įsakymą
Nr. 26_GSC_SP_0024

UAB „Ignitis renewables“
Laisvės pr. 10, LT-04215,
Vilnius, Lietuva

+370 612 46715
renewables@ignitis.lt
<https://ignitisrenewables.com/lt/>

Įmonės kodas
304988904
PVM mokėtojo kodas
LT100012186012