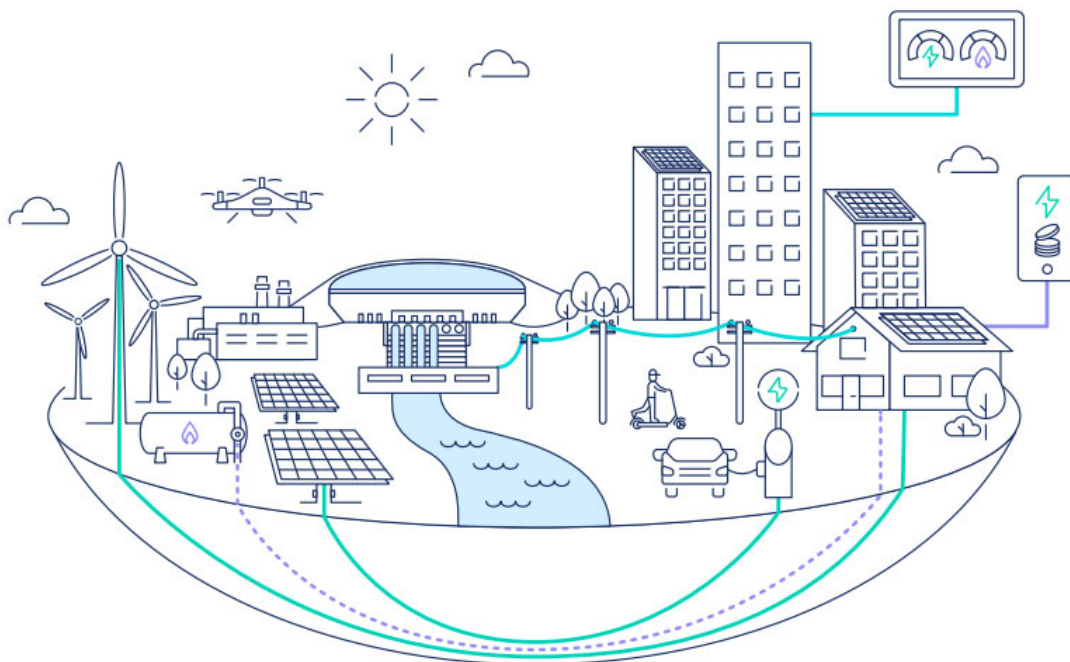




Vilniaus
kogeneracinė
jėgainė

UAB VILNIAUS KOGENERACINĖ JĖGAINĖ 2021 m. metinis pranešimas

Metinis pranešimas už 2021 m. gruodžio 31 d. pasibaigusius metus ir Bendrovės finansinės ataskaitos už 2021 m. gruodžio 31 d. pasibaigusius metus, parengtos pagal tarptautinius finansinės atskaitomybės standartus, priimtus taikyti Europos Sąjungoje, pateikiamos kartu su nepriklausomo auditoriaus išvada už 2021 m. gruodžio 31 d. pasibaigusius metus



UAB Vilniaus kogeneracinė jėgainė
Laisvės pr. 10, LT-04215, Vilnius, Lietuva
Korespondencijos adresas: Jočionių g. 13, 02300 Vilnius
vkj@ignitis.lt
www.vkj.lt
Juridinio asmens kodas: 303782367

 **ignitis**
grupė

Turinys

1	Apžvalga	3
	1.1 Vadovo pranešimas	4
	1.2 Svarbiausi įvykiai	5
	1.3 Rezultatų apžvalga	6
2	Verslo apžvalga	9
	2.1 Verslo profilis	10
	2.2 Verslo aplinka	11
	2.3 Strategija	12
3	Rezultatai	16
	3.1 Metiniai rezultatai	17
	3.2 Trejų metų santrauka	22
4	Valdymo ataskaita	23
	4.1 Valdysenos modelis	24
	4.2 Valdyba	26
	4.3 Žmonės ir atlygis	29
	4.4 Rizikos ir jų valdymas	32
5	Tvarumas	33
	5.1 Tvarumo apžvalga	34
6	Finansinės ataskaitos	42
	6.1 Bendrovės finansinės ataskaitos	43
	6.2 Nepriklausomo auditoriaus išvada	71
	6.3 Informacija apie auditorių	74

Apžvalga

1.1	Vadovo pranešimas	4
1.2	Svarbiausi įvykiai	5
1.3	Rezultatų apžvalga	6

1.1 Vadovo pranešimas

Gerbiamieji,

2021-ieji buvo intensyvūs metai Vilniaus kogeneracinei jėgainei. Visus šiuos metus atliekas energija verčiantis blokas gamino energiją visu pajėgumu, o komanda dėjo visas pastangas, kad kuo greičiau būtų užbaigtos biokurą naudojančio bloko statybos. Ir visa tai vyko Covid 19 pandemijos bei milžiniškų pokyčių energetikos rinkose kontekste.

Praėję metai buvo pirmieji, kai Vilniaus kogeneracinės jėgainės atliekų blokas ištisus metus sostinei tiekė šilumos energiją. Šio bloko veikla ypač tarptautinėse rinkose augančių gamtinių dujų kontekste – sostinėje vis dar didelė dalis šilumos gaminama būtent iš šio iškastinio kuro, todėl kiekviena megavatvalandė, pagaminta iš atliekų, ženkliai prisideda prie kainų mažinimo mieste.

Visus metus gaminę šilumą ir elektros energiją, įvertinome, kad Vilniaus kogeneracinė jėgainė gali sutvarkyti dar daugiau atliekų nei iki šiol – 200 tūkst. t. per metus vietoj šiuo metu sutvarkomų 160 tūkst. t. Taip prisidėtume ne tik prie žemesnių šilumos kainų sostinės gyventojams, bet ir užtikrintume, kad atliekų, keliaujančių į sąvartynus, srautas sumažėtų. Todėl 2021 m. gruodį pradėjome rengti naują poveikio aplinkai vertinimo programą – tai pirmas žingsnis, užtikrinant, kad jėgainėje galėtume sutvarkyti daugiau atliekų. Tikiuosi, kad šį siekį įgyvendinsime iki 2022 m. pabaigos.

Praėjusiais metais Vilniaus kogeneracinės jėgainės komanda daug pastangų skyrė tam, kad kuo greičiau sėkmingai būtų užbaigtas biokuro bloko projektas. 2021 m. didžiausią dėmesį skyrėme viešųjų pirkimų konkursams, kad išsirinktume visus reikiamus rangovus ir tiekėjus. 2022 m. pirmąjį ketvirtį pasirašėme sutartis iš esmės su visais pagrindiniais rangovais, kurie jau pradėjo darbus. Planuojame, kad pirmąją šilumos energiją Vilniui iš biokuro patieksime iki 2022 m. pabaigos, o komercinę biokuro bloko veiklą pradėsime 2023 m. pirmąjį pusmetį.

2021 m. finansiniuose rezultatuose atsispindi atliekas energija verčiančio bloko veikla. 2021 m. koreguotas EBITDA rodiklis siekė 9,9 mln. eurų, 2020 m. koreguotas EBITDA rodiklis buvo neigiamas ir sudarė 3,1 mln. eurų nuostolį. Koreguotas grynas pelnas praėjusiais metais siekė 13,3 mln. eurų (2020 m. 2,8 mln. eurų nuostolis) – tai taip pat daugiausiai lėmė atliekų deginimo jėgainės komercinė eksploatacija, įtakos taip pat turėjo atidėtojo pelno mokestis -6,7 mln. eurų, kuris buvo paskaičiuotas nuo investicijų lengvatos bei bus panaudotas ateinančiais laikotarpiais (per penkerius metus).

Žvelgiant į 2022 m., sieksime kuo efektyviau išnaudoti atliekų deginimo jėgainės bloką, gamindami konkurencingą šilumos ir elektros energiją bei taip prisidėdami prie kainų amortizavimo. Taip pat dėsime visas pastangas laiku pabaigti biokuro bloką, taip sumažinant sostinės priklausomybę nuo gamtinių dujų.

1.2 Svarbiausi įvykiai

Per ataskaitinį laikotarpį

Balandis

- Baigta bandomoji atliekų deginimo jėgainės eksploatacija, įvestas atliekų deginimo jėgainės turtas į eksploataciją

Rugpjūtis

- Pasirašyta sutartis dėl biokuro aikštelės įrengimo

Rugsėjis

- Baigtos atliekų deginimo jėgainės pripažinimo tinkama naudotis procedūros
- Pasirašyta sutartis dėl biokuro aikštelės privažiuojamojo geležinkelio įrengimo
- Pasirašyta finansinių instrumentų prekybos sutartis su UAB „Ignitis“

Lapkritis

- Gautas nuolatinis leidimas gaminti elektros energiją
- Pasirašyta pagrindinė šilumos pirkimo pardavimo sutartis su AB Vilniaus šilumos tinklai

Gruodis

- Valstybinė energetikos reguliavimo taryba (VERT) pripažino UAB Vilniaus kogeneracinę jėgainę reguliuojamu nepriklausomu šilumos gamintoju

Po ataskaitinio laikotarpio

Vasaris

- Pasirašyta biokuro jėgainės ir biokuro ruošos ūkio statybos darbų sutartis

Kovas

- Pasirašytos elektrotechnikos sistemų montavimo darbų bei procesų valdymo ir automatizavimo kabelių sistemų įrengimo ir bandymo sutartys
- Pradėti biokuro jėgainės statybų paruošiamieji darbai
- Kovo 31 d. pasikeitė valdybos sudėtis. Vietoje Nerijaus Rasburskio valdybos pirmininku išrinktas Mantas Mikalajūnas. Naujasis valdybos pirmininkas paskirtas kadencijai nuo 2022 m. kovo 31 d. iki 2023 m. spalio 20 d.

1.3 Rezultatų apžvalga

Finansiniai

<p>EBITDA, Koreguotas EBITDA <small>AVR</small> Mln. Eur</p> <table border="1"> <thead> <tr> <th>Metai</th> <th>Ataskaitinis</th> <th>Koreguotas</th> </tr> </thead> <tbody> <tr> <td>2020</td> <td>-3.1</td> <td>-3.1</td> </tr> <tr> <td>2021</td> <td>6.3</td> <td>9.9</td> </tr> </tbody> </table> <p>■ Ataskaitinis ■ Koreguotas</p>	Metai	Ataskaitinis	Koreguotas	2020	-3.1	-3.1	2021	6.3	9.9	<p>Pagrindinė priežastis EBITDA rodiklio išaugimui, lyginant su 2020 m., – atliekų deginimo jėgainės komercinės veiklos pradžia 2021 m. kovo mėn.</p>
Metai	Ataskaitinis	Koreguotas								
2020	-3.1	-3.1								
2021	6.3	9.9								
<p>Grynasis pelnas, Koreguotas grynasis pelnas <small>AVR</small> Mln. Eur</p> <table border="1"> <thead> <tr> <th>Metai</th> <th>Ataskaitinis</th> <th>Koreguotas</th> </tr> </thead> <tbody> <tr> <td>2020</td> <td>-2.8</td> <td>-2.8</td> </tr> <tr> <td>2021</td> <td>9.5</td> <td>13.3</td> </tr> </tbody> </table> <p>■ Ataskaitinis ■ Koreguotas</p>	Metai	Ataskaitinis	Koreguotas	2020	-2.8	-2.8	2021	9.5	13.3	<p>Pagrindinė priežastis grynojo pelno išaugimui, lyginant su 2020 m., – atliekų deginimo jėgainė pradėta eksploatuoti 2021 m. balandžio 30 d. ir pajamos pradėtos gauti nuo 2021 m. gegužės 1 d.</p> <p>Taip pat įtakos turėjo atidėtojo pelno mokesčio teigiamas pokytis (6,7 mln. Eur), apskaičiuotas naudojantis investicijų lengvata. Atidėtas pelno mokestis bus panaudotas per penkerius metus.</p>
Metai	Ataskaitinis	Koreguotas								
2020	-2.8	-2.8								
2021	9.5	13.3								
<p>ROE (12 mėn.), Koreguotas ROE (12 mėn.) <small>AVR</small> %</p> <table border="1"> <thead> <tr> <th>Metai</th> <th>Koreguotas</th> <th>Ataskaitinis</th> </tr> </thead> <tbody> <tr> <td>2020</td> <td>-6.6</td> <td>-6.6</td> </tr> <tr> <td>2021</td> <td>25.7</td> <td>18.5</td> </tr> </tbody> </table> <p>■ Koreguotas ■ Ataskaitinis</p>	Metai	Koreguotas	Ataskaitinis	2020	-6.6	-6.6	2021	25.7	18.5	<p>Aukštas ROE rodiklis pasiektas dėl didelio įmonės pelningumo, kurį lėmė atidėtas pelno mokestis nuo investicinės lengvatos.</p>
Metai	Koreguotas	Ataskaitinis								
2020	-6.6	-6.6								
2021	25.7	18.5								
<p>ROCE (12 mėn.), Koreguotas ROCE (12 mėn.) <small>AVR</small> %</p> <table border="1"> <thead> <tr> <th>Metai</th> <th>Ataskaitinis</th> <th>Koreguotas</th> </tr> </thead> <tbody> <tr> <td>2020</td> <td>-2.2</td> <td>-2.2</td> </tr> <tr> <td>2021</td> <td>2.2</td> <td>4.3</td> </tr> </tbody> </table> <p>■ Ataskaitinis ■ Koreguotas</p>	Metai	Ataskaitinis	Koreguotas	2020	-2.2	-2.2	2021	2.2	4.3	<p>ROCE rodiklis išaugo dėl didesnio pelningumo, kurį įtakėjo atidėtojo pelno mokestis nuo investicijų lengvatos (6,7 mln. Eur)</p>
Metai	Ataskaitinis	Koreguotas								
2020	-2.2	-2.2								
2021	2.2	4.3								

AVR Alternatyvūs veiklos rodikliai – tai vidiniam veiklos valdymo vertinimui naudojami pakoreguoti šiame pranešime pateikiami skaičiai. Šie rodikliai nėra apibrėžti tarptautiniais finansinės atskaitomybės standartais (TFAS) ir neatitinka TFAS reikalavimų. Alternatyvių veiklos rodiklių apibrėžtys pateiktos Grupės svetainėje ([nuoroda](#)).

<p>Investicijos ^{AVR} Mln. Eur</p>  <table border="1"> <thead> <tr> <th>Metai</th> <th>Investicijos (Mln. Eur)</th> </tr> </thead> <tbody> <tr> <td>2020</td> <td>31.0</td> </tr> <tr> <td>2021</td> <td>20.5</td> </tr> </tbody> </table>	Metai	Investicijos (Mln. Eur)	2020	31.0	2021	20.5	<p>Restruktūrizavus pagrindiniam rangovui, 2021 m. nevyko biokuro jėgainės statybos, tais pačiais metais baigta atliekų deginimo jėgainės statyba ir galutinai atsiskaityta su rangovais. 2020 m. investicijos sumažintos 15 mln. EUR gauta garantija.</p>			
Metai	Investicijos (Mln. Eur)									
2020	31.0									
2021	20.5									
<p>Grynoji skola ^{AVR} Mln. Eur</p>  <table border="1"> <thead> <tr> <th>Metai</th> <th>Grynoji skola (Mln. Eur)</th> </tr> </thead> <tbody> <tr> <td>2020</td> <td>113.5</td> </tr> <tr> <td>2021</td> <td>126.5</td> </tr> </tbody> </table>	Metai	Grynoji skola (Mln. Eur)	2020	113.5	2021	126.5	<p>Grynoji skola išaugo dėl sumažėjusio grynujų pinigų likučio galutinai atsiskaičius su atliekų deginimo jėgainės rangovais.</p>			
Metai	Grynoji skola (Mln. Eur)									
2020	113.5									
2021	126.5									
<p>FFO (12 mėn.) / Grynoji skola ^{AVR} %</p>  <table border="1"> <thead> <tr> <th>Metai</th> <th>FFO (12 mėn.) / Grynoji skola (%)</th> </tr> </thead> <tbody> <tr> <td>2020</td> <td>-4.9</td> </tr> <tr> <td>2021</td> <td>2.1</td> </tr> </tbody> </table>	Metai	FFO (12 mėn.) / Grynoji skola (%)	2020	-4.9	2021	2.1	<p>FFO/grynosios skolos rodiklis išaugo dėl grynosios skolos padidėjimo sumažėjus grynujų pinigų likučiui.</p>			
Metai	FFO (12 mėn.) / Grynoji skola (%)									
2020	-4.9									
2021	2.1									
<p>ROCE (12 mėn.), Koreguotas ROCE (12 mėn.) ^{AVR} %</p>  <table border="1"> <thead> <tr> <th>Metai</th> <th>Ataskaitinis (%)</th> <th>Koreguotas (%)</th> </tr> </thead> <tbody> <tr> <td>2020</td> <td>-2.2</td> <td>-2.2</td> </tr> <tr> <td>2021</td> <td>2.2</td> <td>4.3</td> </tr> </tbody> </table>	Metai	Ataskaitinis (%)	Koreguotas (%)	2020	-2.2	-2.2	2021	2.2	4.3	<p>ROCE rodiklis išaugo dėl didesnio pelningumo, kurį įtakojo atidėtojo pelno mokestis nuo investicijų lengvatos (6,7 mln. Eur)</p>
Metai	Ataskaitinis (%)	Koreguotas (%)								
2020	-2.2	-2.2								
2021	2.2	4.3								

^{AVR} Alternatyvūs veiklos rodikliai – tai vidiniam veiklos valdymo vertinimui naudojami pakoreguoti šiame pranešime pateikiami skaičiai. Šie rodikliai nėra apibrėžti tarptautiniais finansinės atskaitomybės standartais (TFAS) ir neatitinka TFAS reikalavimų. Alternatyvių veiklos rodiklių apibrėžtys pateiktos Grupės svetainėje ([nuoroda](#)).

Veiklos

<p>OPEX Mln. EUR</p>  <table border="1"> <thead> <tr> <th>Metai</th> <th>OPEX (Mln. EUR)</th> </tr> </thead> <tbody> <tr> <td>2020</td> <td>3.2</td> </tr> <tr> <td>2021</td> <td>5.2</td> </tr> </tbody> </table>	Metai	OPEX (Mln. EUR)	2020	3.2	2021	5.2	<p>Išaugusių sąnaudų esminės priežastys grindžiamos:</p> <ul style="list-style-type: none"> • Jėgainės eksploatacijai reikalingos komandos plėtra bei parengimu (išaugo DU ir susijusių mokesčių, mokymų sąnaudos); • Verslo palaikymo ir aptarnavimo sąnaudos didėjimu atitinkamai dėl darbuotojų skaičiaus augimo bei pasirengimo jėgainės eksploatacijai. • Teisinės išlaidų augimu dėl nagrinėjamų ginčų arbitraže. • Verslo paslaugų sąnaudų augimu dėl padidėjusio poreikio vykdant kartu projekcinę veiklą ir jėgainės eksploatavimą.
Metai	OPEX (Mln. EUR)						
2020	3.2						
2021	5.2						
<p>Pagamintas EE kiekis (neto), TWh</p>  <table border="1"> <thead> <tr> <th>Metai</th> <th>Pagamintas EE kiekis (neto), TWh</th> </tr> </thead> <tbody> <tr> <td>2020</td> <td>0.0</td> </tr> <tr> <td>2021</td> <td>0.087</td> </tr> </tbody> </table>	Metai	Pagamintas EE kiekis (neto), TWh	2020	0.0	2021	0.087	<p>Atliekų deginimo jėgainė pradėta eksploatuoti 2021 m. balandžio 30 d. ir pajamos pradėtos gauti nuo 2021 m. gegužės 1 d.</p>
Metai	Pagamintas EE kiekis (neto), TWh						
2020	0.0						
2021	0.087						
<p>Pagamintas šilumos energijos kiekis (neto), TWh</p>  <table border="1"> <thead> <tr> <th>Metai</th> <th>Pagamintas šilumos energijos kiekis (neto), TWh</th> </tr> </thead> <tbody> <tr> <td>2020</td> <td>0.017</td> </tr> <tr> <td>2021</td> <td>0.352</td> </tr> </tbody> </table>	Metai	Pagamintas šilumos energijos kiekis (neto), TWh	2020	0.017	2021	0.352	<p>Atliekų deginimo jėgainė pradėta eksploatuoti 2021 m. balandžio 30 d. ir pajamos pradėtos gauti nuo 2021 m. gegužės 1 d. 2020 m. pagaminta šilumos energija bandomosios eksploatacijos metu.</p>
Metai	Pagamintas šilumos energijos kiekis (neto), TWh						
2020	0.017						
2021	0.352						

Verslo apžvalga

2.1	Verslo profilis	10
2.2	Veiklos aplinka	11
2.3	Strategija	12

2.1 Verslo profilis

Įmonės veiklos aprašymas

Bendrovės pagrindinė veikla – eksploatuoti didelio efektyvumo kogeneracinę jėgainę Vilniuje, vietinės, konkurencingos elektros energijos ir šilumos gamyba iš atliekų.. Kogeneracinės jėgainės pagaminta šilumos energija tiekama į Vilniaus miesto centralizuoto šilumos tiekimo tinklą, o pagaminta elektra – į elektros perdavimo tinklo operatoriaus LITGRID 110 kV tinklą. Bendrovė gamybos pajėgumais galės užtikrinti penktadalį reikalingo poreikio šalčiausiu metu, ir apie 40 proc. visos Vilniui reikalingos šilumos energijos per visus metus.

Bendrovės pagrindiniai klientai

Bendrovės pagrindiniai klientai pagal pajamų šaltinį:

- Komunalinės kilmės rūšiuotų atliekų tvarkymas – atliekų tvarkymo centrai ir kiti atliekų tvarkytojai;
- Elektros energijos pardavimas – elektros energija realizuojama biržoje Nord Pool AS;
- Šilumos energijos ir papildymo vandens pardavimas - Vilniaus centralizuotos šilumos tiekėjas AB Vilniaus šilumos tinklai.

2.2 Verslo aplinka

Reguliavimas ir konkurencinė aplinka

Šilumos energijos pardavimas

2021-02-23 Valstybinė energetikos reguliavimo taryba (toliau - VERT) pripažino UAB Vilniaus kogeneracinę jėgainę reguliuojamu nepriklausomu šilumos gamintoju. Bendrovė VERT yra pateikusi investicijų ir 3 metų bazinės kainos derinimo projektus. Planuojama, kad bazinė kaina patvirtinta, o kartu ir leidžiamas metinis maksimalus pajamų lygis turėtų būti nustatytas 2022 m. II ketv. Nepriklausomai nuo bazinės kainos nustatymo lygio, vadovaujantis Šilumos ūkio įstatymo 10 straipsnio nuostatomis, šilumos energija turi būti parduodama šilumos aukciono būdu.

Bendrovė pagamintą šilumos energiją tiekia į Vilniaus integruotą šilumos perdavimo tinklą, kurį valdo šilumos tiekėjas AB Vilniaus šilumos tinklai. Aukcionuose be šilumos tiekėjo ir VKJ dalyvauja dar 6 nepriklausomi šilumos gamintojai.

Elektros energijos pardavimas.

Bendrovė elektros energiją realizuoja biržoje Nord Pool AS. Siekiant užsitikrinti stabilų pajamų srautą Bendrovė dėl dalies elektros energijos pardavimo yra pasirašiusi sutartį dėl ateities elektros energijos kainos fiksavimo.

Atliekų tvarkymo paslauga.

Bendrovė atliekų užsitikrinimui sudaro sutartis su rūšiuoto komunalinio srauto atliekų tiekėjais nustatydami atliekų tonos tvarkymo įkainį. Planuojama, kad per artimiausius kelerius metus VERT nustatys fiksuotą atliekų tvarkymo įkainį.

2.3 Strategija

Apžvalga

Bendrovė yra „Ignitis grupės“ dalis bei vykdo veiklą siekiu užtikrinti 2020 m. atnaujintos „Ignitis grupės“ strategijos įgyvendinimą, kuri yra taikoma visoms grupės dukterinėms bendrovėms.

Strategijoje darnumas sudaro labai svarbią dalį. „Ignitis grupė“ spartina pokyčius, kurie prisidės prie šiltnamio efekto sukeliančių dujų kiekio mažinimo pasaulyje, keičia savo veiklos modelius, kurdami ir diegdami sumanius energetikos sprendimus, plečia savo veiklą regione ir ieško naujų galimybių rinkose, kuriose vyksta esminiai energetikos pokyčiai.

Strategijoje „Ignitis grupė“ susitelkia į keturis strateginius prioritetus. Pirma, kuria tvaria ateitį be anglies ir branduolinės energijos. Aplinkosaugos, socialinės atsakomybės ir gerosios valdymo praktikos kriterijus integruoja į savo strateginius tikslus ir tvirtai įsipareigojame kurti darnesnę ateitį. „Ignitis grupė“ verslo tikslai dera su Jungtinių Tautų Darna vystymosi tikslais (DVT) ir „Ignitis grupė“ įsipareigoja iki nulio sumažinti grynąjį išmetamojo anglies dvideginio (CO₂) kiekį iki 2050 m. Taip pat „Ignitis grupė“ siekia savo veiklas suderinti su mokslu grįstais tikslais, kad užtikrintų verslo modelį, kuris padėtų išlaikyti ne didesnę nei 1,5 °C klimato šiltėjimą. Antra, užtikrina energetikos sistemos patikimumą ir lankstumą bei skatiname energetikos pokyčius ir vystymąsi. Trečia, plečia žaliąją gamybą prisidedami prie regioninių energetikos tikslų įgyvendinimo. Siekia išvystyti 4 GW instaliuotos galios žaliosios gamybos pajėgumus iki 2030 m. Ketvirta, išnaudoja plėtros galimybes ir vystome inovatyvius sprendimus, kad gyvenimas būtų lengvesnis ir energetiškai sumanus.

„Ignitis grupė“ didžiausias dėmesys yra namų rinkoms – Baltijos šalims, Lenkijai ir Suomijai. Taip pat aktyviai ieškoma naujų galimybių šalyse, kuriose vyksta esminiai energetikos pokyčiai.

Įgyvendindami strateginius prioritetus itin didelį dėmesį skiriame finansinei drausmei. Įsitraukę darbuotojai, lanksčios komandos, mokymosi kultūra, tvirtas organizacijos valdymo modelis ir veiklos skaitmenizavimas yra „Ignitis grupės“ strategijos sudėtinė dalis.

Siekiant kasmet užtikrinti strategijos įgyvendinimą, „Ignitis grupė“ skelbia strateginį planą su strateginiais tikslais ir pagrindiniais veiklos rodikliais kitiems keturiems metams, kuriais vykdydamos veiklą vadovaujasi ir už kurių įgyvendinimą yra atsakingos grupės dukterinės bendrovės.

Mūsų vertybės



ATSAKOMYBĖ

Rūpi. Darau. Žemei.
Pradedu nuo savęs.



PARTNERYSTĖ

Skirtingi. Stiprūs.
Išvien.



ATVIRUMAS

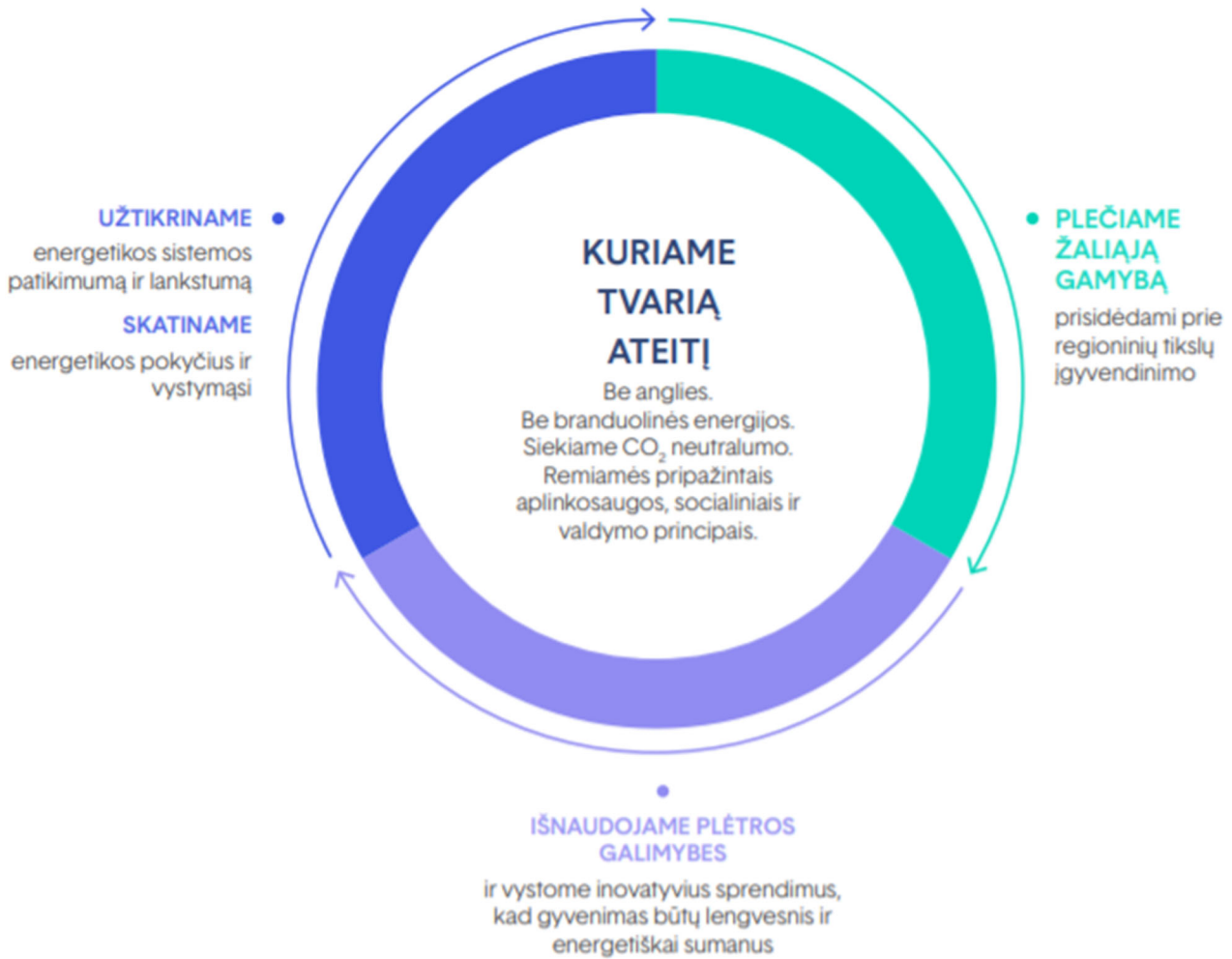
Matau. Suprantu.
Dalinuosi. Atsiveriu
pasauliui.



TOBULĖJIMAS

Smalsiai. Drąsiai.
Kasdien.

Siekdami savo **vizijos**, keičiamės,
kad **pasaulis taptų tvaresnis**.



Visose veiklose mus vienija **misija** kurti
energetiškai sumanų pasaulį.

Veiklos planai

Bendrovė savo strategiją rengia ir atnaujina bei veiklos planus jų įgyvendinimui sudaro atsižvelgdamos į „Ignitis grupė“ įmonių grupės strategiją. Savo ilgalaikius finansinius planus ir metinį biudžetą bendrovė peržiūri kasmet rengia vadovaujantis strategija, strateginiais ir veiklos planais, kurie rengiami 4 metų laikotarpiui.

Bendrovė strategiją reguliariai peržiūri, įvertina strateginių tikslų įgyvendinimo statusą. Reguliariai teikia ataskaitas „Ignitis grupė“ įmonių grupei apie strateginių iniciatyvų vykdymą, veiklos valdymo rezultatus. Pasikeitus aplinkybėms, kurios keičia bendrovės struktūrą, veiklos sritis, turi esminę įtaką prognozuojamiems veiklos rezultatams, strateginėms kryptims ir strateginiams tikslams, strategijos atnaujinamos.

2021 m. tikslų rodikliai

Veiklos vertinimo kriterijai	Svoriai	Rodikliai
Finansiniai tikslai	40%	EBITDA Visos ES paramai deklaruojamos lėšos pripažįstamos tinkamomis finansuoti
Strateginiai projektai ir pagrindiniai etapai	50%	Įdiegtas procesinis valdymas bei automatizuota skaitmeninė veiklos stebėsenos sistema Atliekų deginimo jėgainės komercinė eksploatacija Pasirengimas biokuro jėgainės statybos vykdymui: (1) suformuota komanda, 2) inicijuoti pirkimai, 3) veikla vykdoma pagal patvirtintą LOT3 projekto planą Užtikrinta darbų sauga ir sveikata (DSS) statybos aikštelėje ir VKJ veikloje
Darnumo tikslai	10%	Užtikrinti aplinkosaugos reikalavimai pagal taršos integruotos prevencijos kontrolės (TIPK) leidimą

2022 m. tikslų rodikliai

Veiklos vertinimo kriterijai	Svoriai	Rodikliai
Finansiniai tikslai	25%	Koreguota EBITDA, mln. EUR
Strateginiai projektai ir pagrindiniai etapai	55%	Biokuro jėgainės bandomosios eksploatacijos pradžia (gaminama šilumos energija iš biokuro 2022-12-31) Atliekų tvarkymo jėgainės prieinamumas (<i>availability</i>) Atliktas poveikio aplinkai vertinimas (PAV)
Darnumo tikslai	20%	Saugumas darbo vietoje: TRIR rodiklis, ir be mirtinų nelaimingų atsitikimų darbe Darbuotojų pasitenkinimo rodiklis: eNPS Užtikrinti aplinkosaugos reikalavimai pagal taršos integruotos prevencijos kontrolės (TIPK) leidimą: viršytos vidutinės paros TIPK emisijų reikšmės komercinės eksploatacijos metu

Investicijos

Apžvalga

Projekto "Vilniaus kogeneracinės jėgainės biokuro katilinės ir biokuro ruošos ūkio statyba" tikslas - pastatyti 169 MW šilumos ir 73 MW elektros galios jėgainę, atitinkančią aplinkosauginius reikalavimus, projekto plane numatyta apimtimi, biudžetu ir terminais.

Projektas įgyvendinimo etape, sudarytos paslaugų ir darbų teikimo sutartys su statybos valdytoju, statybų projektuotoju, statybos rangovu, elektros ir automatikos kabelių rangovais. Paruoštos ir statybų rangovui perduotos kritinės projektavimo bylos. Pradėti statybų pasiruošiamieji darbai: statybų miestelis, betoninio grindinio paruošiamieji darbai, lauko inžinerinių tinklų tiesimo darbai.

Vykdomos ir planuojamos investicijos

Planuojama investicijų suma, mln. EUR		
Min. EUR	2022 – 2023 m. planas	Finansavimo šaltiniai
Biokuro kogeneracinė jėgainė	95,5	-Nuosavas kapitalas -Skolintos lėšos -ES parama

Rezultatai

3.1	Metiniai rezultatai	17
3.2	Trijų metų santrauka	22

3.1 Metiniai rezultatai

Pajamos

2021 m. pajamos siekė 16,6 mln. Eur, 2020 m. pajamos buvo 0,1 mln. EUR. Pagrindinė pajamų pokyčio priežastis – 2021 m. gegužės 1 d. atliekų deginimo jėgainė įvesta į eksploataciją, todėl pradėtos gauti pajamos iš veiklos.

Pajamos pagal veiklos pobūdį, mln. Eur

	2021 m.	2020 m.	Δ	Δ,%
Elektros energija	7,7	0	7,7	-
Šilumos energija	5,0	0	5,0	-
Atliekų tvarkymas	3,7	0	3,7	-
Kita	0,2	0,1	0,1	100%
Pajamos	16,6	0,1	16,5	16500 %

Didžiausią dalį pajamų, dėl pakilusių el. energijos kainų biržoje 2021 m. sudaro el. energijos pardavimai - 47 %. 30% pardavimų sudaro šilumos energijos pardavimas, 22% atliekų tvarkymo pajamos ir 1 % kitos pajamos, kurios gautos iš atliekų deginimo jėgainės rangovų už sunaudotą statybų metu vandenį ir elektrą.

Pajamos pagal šalis, mln. Eur

	2021 m.	2020 m.	Δ	Δ,%	2021 m.
Lietuva	16,4	0	16,4	-	99%
Kita ¹	0,2	0,1	0,1	100 %	1%
Pajamos	16,6	0,1	16,5	16500 %	100,0 %

¹ Kita – Latvija, Estija, Lenkija, Suomija.

Bendrovė elektros energiją parduoda „Nordpool“ energijos biržai, o šiluma parduodama AB Vilniaus šilumos tinklai, atliekų tvarkymo mokestis gaunamas tik iš Lietuvoje veikiančių atliekų tvarkymo centrų, todėl beveik visos gautos pajamos yra uždirbtos Lietuvoje, 1% pajamų buvo gautas iš atliekų deginimo jėgainės rangovų, už statybų metu sunaudotą vandenį ir elektros energiją.

Sąnaudos

Elektros, dujų ir kitų paslaugų pirkimai

2021 m. bendrovės elektros ir dujų pirkimai siekė 2,6 mln. Eur. 2020 m. dujų ir elektros pirkimų nebuvo, kadangi bendrovė atliekų deginimo jėgainę eksploatuoti pradėjo 2021 m. balandžio 30 d.

OPEX

2021 m. bendrovės OPEX sudarė 5,2 mln. Eur ir padidėjo 62,5 % (+2,0 mln. Eur). Tokį pokytį lėmė atliekų deginimo jėgainės eksploatacijai reikalingos komandos plėtra (didesnės DU ir susijusių mokesčių sąnaudos +0,8 mln. EUR), atsiradusios elektros tinklo ir elektros bei šilumos gamybos įrenginių remonto ir priežiūros sąnaudos – 0,3 mln. EUR (2020 m. tokių sąnaudų nebuvo). Didesnės kitos sąnaudos, padidėjusios 0,8 mln. Eur (arba +65,2%), daugiausiai dėl išaugusių verslo aptarnavimo paslaugų sąnaudų 2021 m. (+0,2 mln. EUR), kuriose didelę dalį padidėjimo sudarė pirkimo paslaugų sąnaudos (+0,1 mln. EUR).

Kita

2021 m. išvestinių finansinių priemonių sąnaudos, kurios atsirado dėl padidėjusių elektros ir dujų rinkos kainų sudarė 2,5 mln. EUR. Pagal Grupės apskaitos politiką, teigiami išvestinių finansinių priemonių laikotarpio rezultatai rodomi kitose pajamose, neigiami rezultatai – kitose išvestinių finansinių priemonių sąnaudose. 2020 m. Bendrovė neturėjo išvestinių finansinių priemonių sandorių.

Nusidėvėjimo ir amortizacijos sąnaudos išaugo, dėl 2021 m. balandžio mėn. pradėtos atliekų deginimo jėgainės veiklos (+2,4 mln. Eur).

Finansinės veiklos sąnaudos 2021 m. siekė 0,9 mln. EUR. 2020 m. patirtos finansinės veiklos sąnaudos buvo kapitalizuotos.

Sąnaudos, mln. Eur

	2021 m.	2020 m.	Δ	Δ,%
Elektros, dujų ir kitų paslaugų pirkimai	2,6	0	2,6	-
Elektros sąnaudos, balansavimo paslaugos ir susijusių paslaugų pirkimai	0,9	0	0,9	-
Dujų ir susijusių paslaugų pirkimai	0,2	0	0,2	-
Kogeneracinių jėgainių eksploatacinės sąnaudos	1,5	0	1,5	-
OPEX ^{AVR}	5,2	3,2	2,0	63 %
Darbo užmokesčio ir susijusių sąnaudos	2,6	1,8	0,8	44 %
Remonto ir techninės priežiūros sąnaudos	0,3	0	0,3	-
Kita	2,3	1,4	0,9	64 %
Kita	6,0	0,2	5,8	2900 %
Nusidėvėjimas ir amortizacija	2,6	0,2	2,4	1200 %
Išvestinės finansinės priemonės	2,5	0	2,5	-
Finansinės veiklos sąnaudos	0,9	0	0,9	-
Iš viso sąnaudų	13,8	3,4	10,4	306 %

EBITDA

2021 m. koreguotas EBITDA sudarė 9,9 mln. Eur ir buvo 313,0 %, arba 6,8 mln. Eur, didesnis nei 2020 m. koreguoto EBITDA maržos rodiklis siekė 60 %. (2020 m. – 20,4 %).

EBITDA korekcijos

Per 2021 m. pelnas gautas prieš atliekas energija verčiančio bloko (3,6 mln. Eur) komercinės veiklos pradžią (ir galimas formalias užbaigimo procedūras po komercinės veiklos pradžios) yra pridedamas, nes jis atspindi pinigų įplaukas, kurios buvo kapitalizuotos pagal TAS. Pagal 16-tojo TAS pakeitimus, nuo 2022 m. pajamos prieš naudojimą bus apskaitomos pelno (nuostolių) ataskaitoje, o ne kapitalizuojamos balanse.

Grynasis pelnas

2021 m. koreguotas grynasis pelnas sudarė 13,3 mln. Eur ir buvo 16,1 mln. EUR didesnis nei 2020 m.

Ataskaitinis grynasis pelnas 2021 m. 9,5 mln. Eur, 2020 m. Bendrovė patyrė 2,8 mln. EUR nuostolio. Pagrindinė priežastis grynojo pelno išaugimui, lyginant su 2020 m. – atliekų deginimo jėgainė pradėta eksploatuoti 2021 m. balandžio 30 d. ir pajamos pradėtos gauti nuo 2021 gegužės 1 d.

Grynojo pelno korekcijos atitinka EBITDA korekcijas.

Taip pat įtakos turėjo atidėtojo pelno mokestis (6,7 mln. EUR), kuris buvo paskaičiuotas nuo investicijų lengvatos, kuris bus panaudotas ateinančiais laikotarpiais (per penkerius metus)

Investicijos

2021 m. investicijos siekė 20,5 mln. Eur ir buvo 10,5 mln. Eur mažesnės nei 2020 m. Restruktūrizavus pagrindiniam rangovui 2021 metais nevyko biokuro jėgainės statybos, buvo baigta atliekų deginimo jėgainės statyba ir galutinai atsiskaityta su rangovais.

Balansas

Turtas

2021 m. gruodžio 31 d. bendra turto vertė siekė 313,5 mln. Eur (11,5 mln. EUR padidėjimas nuo 2020 m. gruodžio 31 d.). Augimą daugiausia lėmė ilgalaikio turto padidėjimas dėl atliekų deginimo jėgainės statybų užbaigimo (+23,5 mln. EUR), atidėtojo pelno mokesčio turtas nuo investicijų lengvatos (+6,7 mln. EUR) ir grynyjų pinigų sumažėjimo (-13,3 mln. EUR) .

Nuosavas kapitalas

2021 m. gruodžio 31 d. nuosavas kapitalas sudarė 56,5 mln. Eur ir išaugo 10 mln. EUR nuo 2020 m. gruodžio 31 d., daugiausiai dėl 2021 m. grynojo pelno.

Įsipareigojimai

Visi įsipareigojimai 2021 m. padidėjo 1 %, arba 1,95 mln. Eur. Ilgalaikių įsipareigojimų dalyje padidėjo gautų dotacijų straipsnis (+4 mln. EUR), sumažėjo ilgalaikės finansinės skolos, nes dalis paskolos, gautos jėgainės statybai buvo perkelta į trumpalaikius įsipareigojimus, bei gražinta pirmoji paskolos dalis.

Balansas, mln. Eur

	2021.12.31	2020.12.31	Δ	Δ,%
Ilgalaikis turtas	293,8	270,4	23,4	9 %
Trumpalaikis turtas	19,7	31,66	(11,96)	(38 %)
TURTO IŠ VISO	313,5	302,1	11,4	4 %
Nuosavas kapitalas	56,5	46,9	9,6	20 %
Įsipareigojimų iš viso	257,1	255,1	2,0	1 %
Ilgalaikiai įsipareigojimai	247,6	247,7	(0,1)	(0,4 %)
Trumpalaikiai įsipareigojimai	9,4	7,4	2,0	21,73 %
NUOSAVO KAPITALO IR ĮSIPAREIGOJIMŲ IŠ VISO	313,5	302,1	11,4	4 %
Turto apyvartumas <small>AVR</small>	0,05	0,0	0,05	-
ROA <small>AVR</small>	3,0 %	-1,0 %	4 p.p.	-
Bendrojo likvidumo koef. <small>AVR</small>	2,05	4,29	(2,24)	(52 %)
Apyvartinis kapitalas / Pajamos <small>(12 mėn.) AVR</small>	5,2 %	-4153,8 %	n/a	4159,0 p. p.

Finansavimas

Grynoji skola

2021 m. gruodžio 31 d. grynoji skola sudarė 126,5 mln. Eur., o tai yra 10,28 %, arba 13,0 mln. Eur, padidėjimas, lyginant su 2020 m. gruodžio 31 d.

FFO (12 mėn.) / Grynosios skolos rodiklis padidėjo, nuo -4,9 % iki 2,1%, dėl padidėjusios grynosios skolos.

Grynoji skola, mln. Eur

	2021.12.31	2020.12.31	Δ	Δ,%
Ilgalaikių finansinių įsipareigojimų viso	135,6	139,9	(4,3)	(3,1 %)
Ilgalaikės paskolos	135,3	139,6	(4,3)	(3,1 %)
Nuomos įsipareigojimai (16-asis TFAS)	0,3	0,3	0	0%
Trumpalaikių finansinių įsipareigojimų viso	4,7	0,6	4,1	683,3%
Ilgalaikių paskolų einamųjų metų dalis	4,2	0,4	3,8	950 %
Mokėtinos (įskaitant sukauptas) palūkanos	0,4	0,2	0,2	100 %
Nuomos įsipareigojimai (16-asis TFAS)	0,1	0	0,1	-
Finansinės skolos AVR	140,3	140,5	(0,2)	(0,1 %)
Pinigai ir jų ekvivalentai bei lėšos sąlyginio deponavimo sąskaitoje	13,7	27,0	(13,3)	(49,3 %)
Grynoji skola AVR	126,5	113,5	13,0	11,5 %
„EPSO-G“ gautina suma	0,2	0,1	0,1	100 %
Grynoji skola, be „EPSO-G“ sumos	126,3	113,4	12,9	11,4 %
Grynoji skola / koreguotas EBITDA (12 mėn.) AVR	12,72	(36,67)	49,39	-
Grynoji skola / EBITDA (12 mėn.) AVR	19,99	(36,67)	56,66	-
FFO (12 mėn.) / Grynoji skola AVR	2,1%	(4,9)%	n/a	7,0 p. p.
Finansinės skolos / Nuosavas kapitalas AVR	2,48	2,99	(0,51)	(17,06 %)
Nuosavo kapitalo lygis AVR	0,18	0,16	0,02	12,5 %

Dividendai

2020 m. gruodžio 15 d. „Ignitis grupės“ valdyba patvirtino atnaujintą jos valdomų dukterinių įmonių dividendų politiką ([nuoroda](#)), pagal kurią:

1. dukterinių įmonių valdymo organai siūlo skirti pelno dalį dividendams už finansinius metus ar trumpesnę negu finansiniai metai laikotarpį - ne mažiau kaip 80 procentų įmonės grynojo pelno, gauto ataskaitiniu laikotarpiu, už kurį siūlomi dividendai;
2. dukterinių įmonių valdymo organai gali siūlyti skirti pelno dalį dividendams už finansinius metus ar trumpesnę negu finansiniai metai laikotarpį, jei ataskaitiniu laikotarpiu įmonė patyrė nuostolį, tačiau yra sukaupti nepaskirstytojo pelno iš ankstesnių ataskaitinių laikotarpių. Ši nuostata taikoma tik tuo atveju, kai yra būtinas poreikis jos patronuojančiai bendrovei gauti dividendus, įgyvendinant patronuojančios bendrovės dividendų politiką;
3. dukterinių įmonių valdymo organai gali siūlyti nustatyti mažesnę už 1 papunktyje įmonėms nustatytą dividendams išmokėti skirtą pelno dalį, arba siūlyti neskirti dividendų už ataskaitinį laikotarpį, jeigu tenkinama bent viena iš šių sąlygų:
 - 3.1. dukterinė įmonė, remiantis „Ignitis grupės“ strategija, įgyvendina žaliosios generacijos investicinius projektus;
 - 3.2. dukterinės įmonės galimybes skirti dividendus riboja finansavimo sutartyse nustatyti kovenantai;
 - 3.3. dukterinė įmonė įgyvendina arba dalyvauja įgyvendinant Lietuvos Respublikos Vyriausybės sprendimu pripažintą valstybei svarbų ekonominį projektą;

3.4. dukterinės įmonės nuosavas kapitalas, išmokėjus dividendus, taptų mažesnis už Įmonės įstatinio kapitalo, privalomojo rezervo, perkainojimo rezervo ir rezervo savoms akcijoms įsigyti sumą;

3.5. dukterinė įmonė yra nemoki, arba išmokėjus dividendus taptų nemoki;

3.6. dukterinės įmonės grynoji finansinė skola ataskaitinio laikotarpio pabaigoje, už kurią siūloma mokėti dividendus, yra lygi arba didesnė, nei Įmonės paskutinių dvylikos mėnesių (skaičiuojant nuo ataskaitinio laikotarpio pabaigos) EBITDA padauginta iš šešių (t.y. grynoji finansinė skola \geq 6 EBITDA už paskutinius 12 mėnesių);

3.7. dukterinė įmonė yra gavusi rašytinį Iždo funkcijos vadovo ir patronuojančios bendrovės Finansų ir Iždo direktoriaus pritarimą taikyti 3 papunktį dėl atvejų, nenumatytų 3.1–3.6 papunkčiuose.

Dividendai už 2021 m. ir 2020 m. nebuvo paskirti.

Pagrindiniai veiklos rodikliai

		2021 m.	2020 m.	Δ	$\Delta, \%$
Elektra					
Žaliosios gamybos instaliuotoji galia ¹	MW	20	-	-	- %
Statomi Žaliosios gamybos pajėgumai	MW	73	20	60	300 %
Pagaminta elektros energijos (neto)	TWh	0,087	-	-	- %
Žaliosios energijos gamyba (neto)	TWh	0,087	-	-	- %
Žaliosios gamybos dalis	%	100 %	-	-	-
Elektros energijos pardavimai	TWh	0,090	-	-	- %
Šiluma					
Žaliosios gamybos instaliuotoji galia ^{1,2}	MW	70	60	-	- %
Statomi Žaliosios gamybos pajėgumai	MW	169	169	-	- %
Pagaminta šiluminė energija (neto)	TWh	0,352	0,017	0,335	1 949%

¹ Pagal Valstybinės energetikos reguliavimo tarnybos energetikos įrenginių techninės būklės patikrinimo pažymą .

² Dirbant kogeneraciniu režimu, gaminant elektros energiją, šilumos tiekimo galia 60 MW .

3.2 Trejų metų santrauka

Pagrindiniai finansiniai rodikliai

		2021 m.	2020 m.	2019 m.
Pajamos	mln. Eur	16,57	0,1	0
EBITDA <u>AVR</u>	mln. Eur	6,33	-3,1	-1,22
Koreguotas EBITDA <u>AVR</u>	mln. Eur	9,94	-3,1	-1,22
Koreguoto EBITDA marža <u>AVR</u>	%	60%	-2602%	0%
EBIT <u>AVR</u>	mln. Eur	3,73	-3,27	-1,31
Koreguotas EBIT <u>AVR</u>	mln. Eur	7,35	-3,27	-1,31
Grynasis pelnas	mln. Eur	9,55	-2,80	-1,08
Koreguotas grynasis pelnas <u>AVR</u>	mln. Eur	13,31	-2,8	-1,08
Investicijos <u>AVR</u>	mln. Eur	20,47	31,04	161,34
FFO <u>AVR</u>	mln. Eur	2,68	-5,59	-2,36
ROE <u>AVR</u>	%	18 %	-7 %	-3 %
Koreguotas ROE <u>AVR</u>	%	26%	-7 %	-3 %
ROCE <u>AVR</u>	%	2%	-2 %	-1%
Koreguotas ROCE <u>AVR</u>	%	4%	-2 %	-1 %
ROA <u>AVR</u>	%	3%	-1 %	-1 %
Koreguotas ROA <u>AVR</u>	%	4%	-1 %	-1 %
		2021-12-31	2020-12-31	2019-12-31
Iš viso turto	mln. Eur	313,54	302,05	239,48
Nuosavas kapitalas	mln. Eur	56,48	46,94	38,43
Grynoji skola <u>AVR</u>	mln. Eur	126,5	113,52	104,44
Grynasis apyvartinis kapitalas <u>AVR</u>	mln. Eur	0,87	-4,94	-6,54
Grynoji skola / EBITDA <u>AVR</u>	kartai	19,99	-36,67	-85,89
Grynoji skola / Koreguotas EBITDA <u>AVR</u>	kartai	12,72	-36,67	-85,92
FFO / Grynoji skola <u>AVR</u>	%	2,1%	-4,9 %	-2,3 %
Bendrojo likvidumo koef. <u>AVR</u>	%	208%	429 %	5 %
Turto apyvartumas <u>AVR</u>	kartai	0,054	0	0

Pagrindiniai veiklos rodikliai*

		2021 m.	2020 m.	2019 m.
Elektra				
Žaliosios gamybos instaliuotoji galia	MW	20	-	-
Statomi Žaliosios gamybos pajėgumai	MW	73	80	-
Pagaminta elektros energijos (neto)	TWh	0,087	-	-
Žaliosios energijos gamyba (neto)	TWh	0,087	-	-
Žaliosios gamybos dalis	%	100 %	-	-
Elektros energijos pardavimai	TWh	0,091	-	-
Šiluma				
Žaliosios gamybos instaliuotoji galia	MW	70	60	-
Statomi Žaliosios gamybos pajėgumai	MW	169	169	-
Pagaminta šiluminė energija (neto)	TWh	0,352	0,017	-

* atliekų deginimo jėgainės komercinės veiklos pradžia 2021 m. kovo mėn.

Valdymo ataskaita

4.1	Valdysenos modelis	24
4.2	Valdyba	26
4.3	Žmonės ir atlygis	29
4.4	Rizikos ir jų valdymas	32

4.1 Valdysenos modelis

Bendrovės valdymo modelis

Bendrovė vadovaujasi gerąja valdysenos patirtimi, nurodyta Ekonominio bendradarbiavimo ir plėtros organizacijos (EBPO) paskelbtose gerosios valdysenos rekomendacijose, Jungtinių Tautų bei „Nasdaq Vilnius“ rekomendacijose, kituose tarptautiniu mastu pripažintuose standartuose ir gerosios valdysenos rekomendacijose.

Juridinių asmenų registre įregistruotuose Bendrovės įstatuose numatyti šie Bendrovės organai:

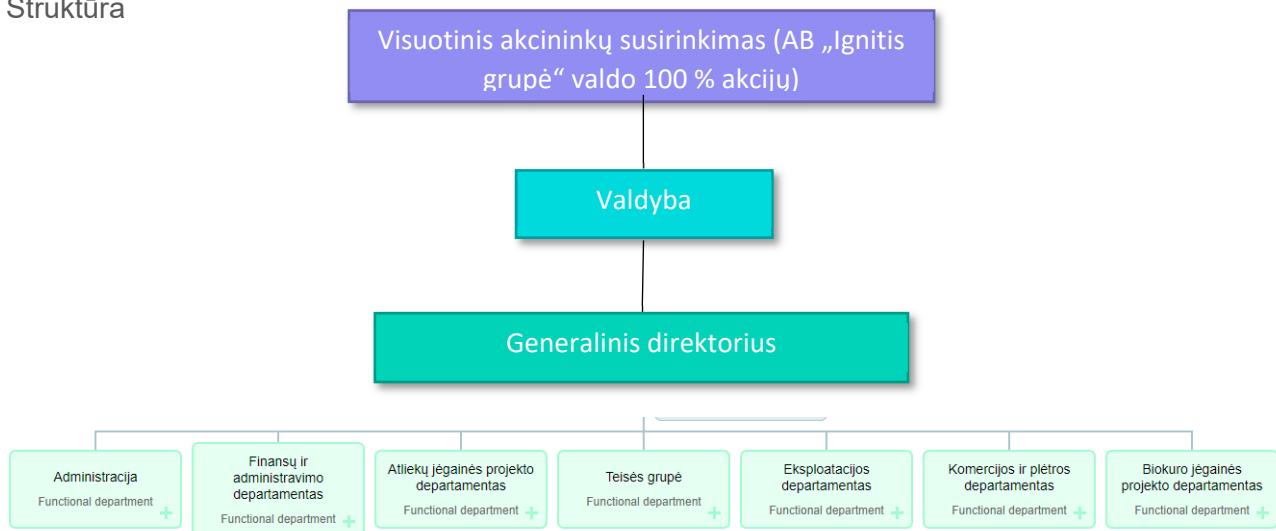
- Visuotinis akcininkų susirinkimas
- Kolegialus valdymo organas – Valdyba
- Vienasmenis valdymo organas – Generalinis direktorius.

Visuotinis akcininkų susirinkimas yra aukščiausias Bendrovės organas. Visuotinį akcininkų susirinkimą sudaro vienintelis akcininkas – AB „Ignitis grupė“, juridinio asmens kodas 301844044 registruota buveinė Laisvės pr. 10, Vilnius, turintis 100 procentų Bendrovės akcijų. Visuotinio akcininkų susirinkimo kompetenciją, sušaukimo ir sprendimų priėmimo tvarką nustato įstatymai, kiti teisės aktai ir Bendrovės įstatatai.

Valdyba yra kolegialus Bendrovės valdymo organas. Bendrovės valdybą sudaro 3 nariai, kurie renkami 4 (ketverių) metų kadencijai visuotinio akcininkų susirinkimo sprendimu. Valdyba iš savo narių renka valdybos pirmininką. Valdybos kompetenciją, sprendimų priėmimo, narių rinkimo ir atšaukimo tvarką nustato įstatymai, kiti teisės aktai ir įstatatai bei valdybos reglamentas.

Generalinis direktorius yra vienasmenis Bendrovės valdymo organas. Generalinis direktorius organizuoja Bendrovės veiklą, jai vadovauja, veikia Bendrovės vardu ir vienvaldiškai sudaro sandorius, išskyrus įstatų ir teisės aktų numatytais atvejais. Generalinio direktoriaus kompetenciją, rinkimo ir atšaukimo tvarką nustato įstatymai, kiti teisės aktai ir Bendrovės įstatatai.

Struktūra



Akcininkai, jų teisės ir funkcijos

Vienintelis Bendrovės akcininkas yra AB „Ignitis grupė“, juridinio asmens kodas 301844044 registruota buveinė Laisvės pr. 10, Vilnius.

2021 m. pokyčių Bendrovės akcininkų struktūroje nebuvo. Bendrovės įstatinis kapitalas nesikeitė.

2021 m. Bendrovės įstatinis kapitalas buvo lygus 52 300 000,12 Eur. Jis padalintas į 0,29 Eur nominalios vertės 180 344 828 paprastasias vardines nematerialias akcijas. Visos akcijos yra visiškai apmokėtos.

Bendrovės akcininkas	Akcijų skaičius	Akcijos nominali vertė, Eur	Akcinis kapitalas, Eur	Valdoma kapitalo dalis, proc.
AB „Ignitis grupė“	180 344 828 vnt.	0,29 Eur	52 300 000,12 EUR	100

Bendrovės akcijoms netaikomi kiti, nei teisės aktuose numatyti, vertybinių popierių perleidimo apribojimai. Konvertuojamų vertybinių popierių Bendrovė nėra išleidusi. Bendrovė savo akcijų nėra įsigijusi. Per ataskaitinį laikotarpį Bendrovė savo akcijų neįsigijo ir neperleido. Bendrovės akcininkas specialių kontrolės teisių, kitokių nei numato Lietuvos Respublikos teisės aktai, neturi.

Bendrovės vienintelis akcininkas AB „Ignitis grupė“ priima sprendimus, numatytus Bendrovės įstatuose bei Lietuvos Respublikos akcinių bendrovių įstatyme.

4.2 Valdyba

Apžvalga

Valdyba yra kolegialus Bendrovės valdymo organas. Pagal galiojančią Bendrovės įstatų redakciją valdybą sudaro 3 (trys) nariai, kuriuos skiria Bendrovės vienintelis akcininkas 3 (trejų) metų kadencijai. Vienas iš valdybos narių yra nepriklausomas valdybos narys. Valdybos nariai deklaruoja savo interesus Lietuvos Respublikos viešųjų ir privačių interesų derinimo įstatymo nustatyta tvarka.

Valdybos nariai renkami pagal LR Vyriausybės 2015 m. birželio 17 d. nutarimu Nr. 631 patvirtintą Kandidatų į valstybės įmonės ar savivaldybės įmonės valdybą ir kandidatų į valstybės ar savivaldybės valdomos bendrovės visuotinio akcininkų susirinkimo renkama kolegialų priežiūros ar valdymo organą atrankos aprašą (toliau – Aprašas). Kandidatai į nepriklausomus valdybos narius atitinka Apraše įtvirtintus nepriklausomumo kriterijus.

Bendrovės valdyba:

- yra atsakinga už organizacinį ir sisteminį Bendrovės vystymą bei valdymą jai priskirtos kompetencijos srityje ir apimtyje;
- atlieka Bendrovės veiklos, jos strategijų, veiklos tikslų ir planų, Valdybos patvirtintų dokumentų ir kitų sprendimų Bendrovėje įgyvendinimo stebėseną;
- vykdo Bendrovės įgyvendinamų strateginių projektų, įtrauktų į nacionalinę energetikos strategiją, ypatingos valstybinės svarbos projektų, valstybei svarbių projektų įgyvendinimo priežiūrą bei kontrolę;
- vykdo priežiūros funkcijas, kaip tai numatyta Lietuvos Respublikos akcinių bendrovių įstatyme.

Taip pat valdybos kompetenciją, sprendimų priėmimo, narių rinkimo ir atšaukimo tvarką nustato įstatymai, kiti teisės aktai ir įstatatai bei valdybos darbo reglamentas.

Veikla per ataskaitinį laikotarpį

2021 metais iš viso įvyko 34 Bendrovės valdybos posėdžiai, iš jų 4 (keturi) vyko balsuojant raštu visiems valdybos nariams. Toliau pateiktoje lentelėje apžvelgtas dalyvavimas posėdžiuose.

Valdybos narių dalyvavimo posėdžiuose apžvalga

Vardas Pavardė	Dalyvavo
Dominykas Tučkus	15/17
Nerijus Rasburkis	2/34
Paul K. Dainora	1/34
Jonas Rimavičius	17/17

* Skaičiai rodo, kokiame skaičiuje iš visų 2021 m. organizuotų posėdžių nariai dalyvavo.

Valdyba įgyvendino visas 2021 metų preliminariume veiklos plane numatytas priemones. Valdybos veikla 2021 metais apėmė šias pagrindines sritis:

- Bendrovės strateginio plano 2021-2024 metams tvirtinimas;
- Bendrovės metinio pranešimo tvirtinimas ir pritarimas 2020 metų finansinių ataskaitų rinkiniui bei pelno (nuostolio) paskirstymo projektui;
- Sprendimai dėl Bendrovės dalyvavimo šilumos aukcione ir pasiūlymo kainos nustatymo;
- Bendrovės veiklos sutarčių esminių sąlygų tvirtinimas;
- Pritarimas sutarčių, būtinų užtikrinti Bendrovės veiklą, sudarymui;
- Sprendimai dėl Bendrovės tarpusavio skolinimosi ir skolinimo limitų nustatymo Grupės tarpusavio skolinimosi ir skolinimo;
- vykdė kitas priežiūros funkcijas, kaip tai numatyta Lietuvos Respublikos akcinių bendrovių įstatyme.

Valdybos nariai

	Aprašymas	Patirtis	Išsilavinimas	Kitos šiuo metu einamos pareigos
	<p>Nerijus Rasburskis Pirmininkas Kadencijos pradžia ir pabaiga: nuo 2020-04-30 iki 2022-03-31</p>	<p>Nuo 1999 m. dalyvauja nacionaliniuose ir tarptautiniuose projektuose, susijusiuose su energetika ir aplinka. Daugelis projektų susiję su energijos efektyvumu, tiekimo saugumu bei aplinkosauga.</p> <p>Daugiau nei 15 m buvo energetikos konsultantas Lietuvos ir Švedijos konsultavimo įmonėse. Būdamas LR Prezidento patarėju energetikos klausimais, jis glaudžiai bendradarbiavo su Lietuvos ir Europos įstatymų leidybos ir vykdomosios valdžios institucijomis įgyvendindamas Lietuvos ir viso Baltijos regiono strateginius energetikos infrastruktūros projektus, tokius kaip Klaipėdos SGD terminalas, „NordBalt“ ir kt. „LitPol Link“ maitinimo jungtys.</p>	<p>Kauno technologijos universitete baigė vadybos ir ekonomikos bakalauro studijas bei apgynė Energetikos ir šiluminės inžinerijos daktaro disertaciją.</p> <p>Aalborg universitete Danijoje baigė aplinkosaugos vadybos studijas.</p>	<p>UAB „Ignitis grupė“ šilumos ir elektros sprendimų vadovas</p>
	<p>Paul K. Dainora Nepriklausomas narys Kadencijos pradžia ir pabaiga: nuo 2019-06-21 iki 2023-10-20</p>	<p>Turi daugiau nei 25 metų patirtį energetikos sektoriuje</p>	<p>Mechaninės inžinerijos studijos JAV Vilanovo (Villanova) universitete ir yra įgijęs ekonomikos bei finansų magistrą JAV Vest Česterio (West Chester) universitete</p>	<p>UAB „Vilkaviškio šilumos tinklai“ valdybos narys, organizacijų Global Lithuanian Leaders bei American Society of Mechanical Engineers narys Atlantic Gulf and Pacific Company (AG&P) verslo plėtros viceprezidentas</p>
	<p>Jonas Rimavičius Narys Kadencijos pradžia ir pabaiga: nuo 2021-07-27 iki 2023-10-20</p>	<p>Ignitis grupės finansų ir investicijų vadovas, Grupėje dirba nuo 2016 m.</p>	<p>Voriko universiteto apskaitos ir finansų bakalauro laipsnis Kembridžo universiteto Verslo administravimo magistro laipsnis</p>	<p>AB „Ignitis grupė“ ir UAB „Ignitis renewables“ valdybos narys, AB „Ignitis grupė“ Finansų ir investicijų valdymo departamento vadovas</p>
	<p>Dominykas Tučkus Narys Kadencijos pradžia ir pabaiga: nuo 2019-10-21 iki 2021-07-27</p>		<p>L.Bocconi universiteto Finansų magistro laipsnis</p>	<p>UAB „Ignitis“ stebėtojų tarybos narys</p>


Generalinis direktorius

Apžvalga

Generalinis direktorius yra vienasmenis Bendrovės valdymo organas. Generalinį direktorių skiria bendrovės valdyba. Generalinis direktorius yra atskaitingas Valdybai. Generalinis direktorius organizuoja Bendrovės veiklą, jai vadovauja, veikia Bendrovės vardu ir vienvaldiškai sudaro sandorius, išskyrus įstatų ir teisės aktų numatytais atvejais.

Generalinio direktoriaus kompetenciją, rinkimo ir atšaukimo tvarką nustato įstatymai, kiti teisės aktai ir Bendrovės įstatai.

Profilis

	Aprašymas	Patirtis	Išsilavinimas	Kitos šiuo metu einamos pareigos
	Mantas Burokas Generalinis direktorius Kadencijos pradžia ir pabaiga: nuo 2021-02-24 iki 2026-02-24.	M. Burokas turi sukaupęs daugiau nei dešimties metų patirtį energetikos sektoriuje, iš kurių septynerius metus dirbo vadovujančiose pozicijose.	Mykolo Romerio universitete Mantas įgijo teisės magistro laipsnį. Baltic Institute of Corporate Governance baigė profesionalaus valdybos nario mokymus. ISM vadybos ir ekonomikos universitete baigė finansų ir valdymo apskaitos modulius.	VŠĮ Plačiajuostis internetas valdybos narys bei AB „Panevėžio energija“ stebėtojų tarybos narys

4.3 Žmonės ir atlygis

Žmonės ir kultūra

Apžvalga

„Ignitis grupė“, kurios dalimi yra ir Bendrovė, yra viena didžiausių darbdavių Lietuvoje. Gerų santykių su darbuotojais palaikymas ir indėlis į darbuotojų įsitraukimą ir gerovę – didžiulė atsakomybė, iššūkis ir tuo pačiu metu – galimybė.

„Ignitis grupė“ formuoja ir siekia palaikyti organizacijos kultūrą, kuri puoselėtų ilgalaikę darbdavio ir darbuotojo partnerystę, pagrįstą vertybėmis ir Etikos kodeksu, abipusiu supratimu ir galimybe kartu kurti energetiškai sumanią ateitį.

„Ignitis grupės“ strategijoje įvardintos šios Žmonių ir kultūros srities strateginės kryptys: įsitraukę žmonės, lanksčios komandos, mokymasis visur ir visada. „Ignitis grupės“ žmonių ir kultūros politika nustato principus ir apibrėžia pagrindines nuostatas, kuriomis vadovaujasi Bendrovė savo veikloje, valdydama žmonių potencialą, kultūros sritį ir įgyvendindama strateginius tikslus.

Bendrovė, remdamasi grupės Žmonių ir kultūros politika siekia išlaikyti ir pritraukti geriausius darbuotojus galinčius profesionaliai vystyti esamas organizacijos veiklas ir kuriančius naujas verslo galimybes bei inovacijas, taip tvariai kuriant tradicinę ir kartu inovatyvią organizaciją. Siekiama, kad darbuotojai palaikytų organizacijos vertybes: būtų atviri, tobulėjantys, atsakingi ir puoselėjantys partnerystę.

Darbuotojai, jų įvairovė ir atstovavimas

2021 m. gruodžio 31 d. Bendrovėje dirbo 88 darbuotojai (2020 m. gruodžio 31 d. - 87 darbuotojai).

Bendrovėje, kaip ir visoje „Ignitis grupėje“, darbo pobūdžio galimybės nepriklauso nuo darbuotojo lyties. Bendrovė užtikrina darbuotojų lygias galimybes ir įvairovę ir netoleruoja tiesioginės bei netiesioginės diskriminacijos visose jų veiklos sferose. 2021 m. gruodžio 31 d. vyrai sudarė – 77%. Bendrovės darbuotojų, moterys – 23%. Specialistų vyrų buvo – 74%, moterų – 26%. Vidurinio lygmens vadovų pasiskirstymas: vyrai sudarė 86%, moterys – 14%.

Bendrovė suteikia galimybes įsidarbinti įvairaus amžiaus žmonėms. 2021 m. gruodžio 31 d. Bendrovėje daugiausiai dirbo 25-36 metų amžiaus grupės darbuotojų (56%), mažiausiai – 57-76 metų amžiaus grupės darbuotojų (1%). Daugiau nei 86% Bendrovės darbuotojų turi aukštąjį išsilavinimą.

Bendrovėje skatinamas ir palaikomas socialinis dialogas su darbuotojų atstovais. Darbuotojus atstovauja Darbo taryba, kurią sudaro 3 darbuotojų atstovai.

Atlygis bendrovėje

Apžvalga

„Ignitis grupėje“ sparčiai pereinama prie darnaus veiklos valdymo modelio, ne išimtis ir žmogiškųjų išteklių valdymas. Norint toliau tęsti perėjimo procesą, reikia naujų įgūdžių ir kompetencijų tam, kad būtų galima toliau plėtoti „Ignitis grupės“ kultūrą. 2019 m. buvo iš esmės peržiūrėta atlygio sistema siekiant sumažinti atotrūkį tarp atlygio rinkos (pastoviosios dalies) ir „Ignitis grupės“ atlygio medianos, dalį kintamos atlygio dalies perkeliant į pastovią atlygio dalį, siekiant išlinkti konkurencingiems rinkoje. Siekiant užtikrinti išorinį konkurencingumą kasmet dalyvaudami atlyginimų rinkos tyrimuose. Daugiau informacijos personalo valdymo ir su atlygiu susijusiais klausimais pateikta patronuojančios „Ignitis grupės“ svetainėje ([nuoroda](#)).

Atlygio politika

Atlygio politikos, kuri taikoma visoms „Ignitis grupės“ įmonėms, tikslas yra didinti veiklos efektyvumą bei skatinti strateginių tikslų pasiekimą. „Ignitis grupė“ apibrėžė 5 pagrindinius Atlygio politikos principus – teisingumą, konkurencingumą, aiškumą, skaidrumą ir lankstumą.

Pagrindiniai Grupės atlygio politikos principai

Vidinis teisingumas	Už tokį patį ar lygiavertį (vienodą vertę sukuriantį) darbą visoje organizacijoje mokamas vienodas darbo užmokestis.
Išorinis konkurencingumas	Darbuotojams mokamas valstybės, kurioje dirba darbuotojai, darbo rinkos atžvilgiu konkurencingas atlygis.
Aiškumas	Kiekvienam darbuotojui turi būti aišku, kaip nustatomas jo darbo užmokestis ir nuo kokių darbuotojo darbo rezultatų, kompetencijų bei kvalifikacijos priklauso jo dydis.
Skaidrumas	Siekiami, kad darbuotojai ir visuomenė žinotų, kad Grupėje atlygis nustatomas objektyvių ir skaidrių kriterijų pagrindu.
Lankstumas	Esame lankstūs siekdami išlaikyti strateginę reikšmę organizacijai ar kritinių pozicijų darbuotojus, laikantis aukščiausių išvardintų principų.

Bendrai, „Ignitis grupės“ atlygio struktūrą sudaro dvi dalys: pastovioji atlygio dalis (PAD) ir kintama atlygio dalis (procentas nuo PAD). Kintamą metinio atlygio dalis (KAD) priklausomai nuo darbuotojų funkcijų, mokama kas ketvirtį, pusmetį arba kasmet ir yra susieta su darbuotojo, komandos ir (arba) įmonės / „Ignitis grupės“ rezultatais. Pareigybėms, veikiančioms įtemptos konkurencijos aplinkoje (pvz., atsinaujinančios energetikos vystymo projektų vadovams, didmeninės elektros ir dujų prekybos specialistams ir pardavėjams), taikomos specializuotos atlygio sistemos.

Su visa Atlygio politika galima susipažinti „Ignitis grupės“ interneto svetainėje ([nuoroda](#)).

Bendrovės darbuotojų atlygis

Bendrovės darbo užmokesčio fondas 2021 m. buvo lygus 2,6 mln. Eur, 2020 m. – 1,8 mln. Eur. Lentelėje žemiau pateiktas 2020-2021 m. darbuotojų vidutinis mėnesinis darbo užmokestis (KAD ir PAD).

Bendrovės darbuotojų vidutinis mėnesinis darbo užmokestis, Eur (prieš mokesčius)

Pareigybių kategorija	2021 m.		2020 m.	
	Darbuotojų skaičius	Vidutinis darbo užmokestis	Darbuotojų skaičius	Vidutinis darbo užmokestis
Generalinis direktorius	1	6 993	1	7 732
Aukščiausio lygmens vadovai	4	5 866	4	5 475
Vidutinio lygmens vadovai	7	4 170	6	4 032
Ekspertai, specialistai	74	2 513	76	2 295
Darbuotojai	2	1 299	0	0
Iš viso	88	2 832	87	2 713

Bendrovės valdybos ir generalinio direktoriaus atlygis

Taikant vadovų Atlygio gairių nuostatas siekiama pritraukti ir išlaikyti kompetentingus valdybos narius. Siekiant pritraukti aukšto lygio profesionalus į vadovaujančias pareigas, siekiame išlaikyti atlygį artimą šalies, kurioje veikia Grupės įmonė, rinkos medianai. Valdybos narių atlygio struktūra atitinka likusių Grupės darbuotojų atlygio struktūrą (išskyrus bendrovės automobilio skyrimą). Atlygis apima PAD, KAD ir yra išsamiau apibūdinti pateiktoje lentelėje.

Generalinio direktoriaus ir valdybos atlygio struktūra

Elementas	Tikslas	Apibūdinimas ir darbo rezultatų vertinimas
Pastovi atlygio dalis (PAD)	Atlyginama už atliekamas funkcijas atsižvelgiant į asmens įgūdžius, žinias ir patirtį.	Atlygis, nustatomas darbo sutartyje, atsižvelgiant į pareigybės lygmenį ir darbuotojo kompetencijos lygį (atitinkamą pareigybei keliamiems reikalavimams). Pastovi atlygio dalis mokamas kiekvieną mėnesį. Pastovi atlygio dalis nustatomas kasmetinės atlygio peržiūros metu.
Kompensavimas už valdybos nario veiklą (VVA)	Atlyginti už valdybos nario atliekamą veiklą.	VVA yra fiksuota mėnesinė išmoka, kurios dydis paprastai peržiūrimas prieš pasirašant 4-ių metų sutartį dėl valdybos nario veiklos.
Kintamas atlygis (KAD)	Skatinti Grupės ar įmonės metinių tikslų įgyvendinimą.	Atlygis, mokamas už darbo rezultatus, t. y. už konkrečiose pareigose įgyvendintus tikslus ar pasiektus rodiklius, nustatomas kaip procentas nuo PAD. Ši vadovams mokama atlygio dalis gali sudaryti iki 20 % nuo metinio PAD.
Sveikatos draudimas, 3 pakopos pensija ar gyvybės draudimas	Taikyti gerąją rinkos praktiką ir išlaikyti esamus vadovus.	Darbuotojai draudžiami sveikatos draudimu, nebent jie nusprendžia dalyvauti pensijų kaupimo sistemoje. Patronuojančios bendrovės valdybos nariams, kaip atlygio paketo dalis skiriamas ir automobilis.

Bendrovės valdybos narių atlygis 2021 m., Eur (prieš mokesčius)

Vardas Pavardė (pareigos)	PAD	KAD	VVA	Iš viso
Paul Kęstutis Dainora	-	-	15 567	15 567

Bendrovės valdybos narių atlygis 2020 m., Eur (prieš mokesčius)

Vardas Pavardė (pareigos)	PAD	KAD	VVA	Iš viso
Paul Kęstutis Dainora	-	-	23 296	23 296

Daugiau informacijos apie „Ignitis grupė“ Atlygio nustatymo principus galite rasti [„Ignitis grupės“ 2021 m. metiniame pranešime](#).

4.4 Rizikos ir jų valdymas

Rizikos valdymo Sistema

Vykdydama savo veiklas, „Ignitis grupė“ susiduria su vidinėmis ir išorinėmis rizikomis, kurios gali paveikti rezultatus. Siekiant jas sumažinti iki priimtino lygio, „Ignitis grupė“ taiko vienodus rizikos valdymo principus visoms jos dukterinėms įmonėms, tame tarpe ir Bendrovei. Rizikos valdymo principai yra pagrįsti geriausiomis rinkos praktikomis, įskaitant pagrindinius COSO (angl. *Committee of Sponsoring Organizations of the Treadway Commission*) ir AS/NZS ISO 31000:2009 (angl. *Risk management – Principles and guidelines*) principus.

„Ignitis grupės“ pagrindiniai rizikos valdymo proceso tikslai:

- pasiekti „Ignitis grupės“ tikslus su kontroliuojamais, bet iš esmės priimtinais šių tikslų nuokrypiais;
- užtikrinti maksimaliai teisingos informacijos teikimą sprendimų priėmėjams, akcininkams ir kitoms suinteresuotoms šalims;
- apsaugoti „Ignitis grupės“ reputaciją;
- ginti akcininkų, darbuotojų, klientų, suinteresuotųjų šalių bei visuomenės interesus;
- užtikrinti „Ignitis grupės“ veiklos stabilumą (įskaitant ir finansinį) bei tvarumą.

„Ignitis grupėje“ taikomas „trijų gynybos linijų“ (angl. *three lines of defence*) principas, nustatantis aiškų atsakomybių už rizikos valdymą ir kontrolę pasidalinimą tarp „Ignitis grupės“ valdymo bei priežiūros organų, struktūrinių padalinių ar funkcijų.

Rizikos vertinimas ir kontrolė

Kiekvienais metais „Ignitis grupėje“ atliekamas rizikos vertinimas, kurio metu nustatomos pagrindinės rizikos ateinantiems metams ir jų valdymo priemonės. Siekiant užtikrinti rizikos ir jų valdymo priemonių aktualumą ir pokyčius tiek verslo aplinkoje, tiek „Ignitis grupės“ veikloje, „Ignitis grupėje“ kiekvieną ketvirtį peržiūriame pagrindinių esamų ir naujų rizikos veiksnių aktualumą ir esant poreikiui numatome papildomas rizikos valdymo priemones.

Daugiau informacijos apie „Ignitis grupės“ rizikos valdymo modelį, rizikos veiksnius ir jų valdymą galite rasti [„Ignitis grupės“ 2021 m. metiniame pranešime](#).

5.1 Tvarumas

5.1 Tvarumo apžvalga

34

5.1 Tvarumo apžvalga

Visos „Ignitis grupės“ įmonių grupės (toliau – Grupė), taip pat ir jai priklausančios UAB Vilniaus kogeneracinė jėgainė (toliau – Vilniaus KJ), tvarumo veiklos ir rezultatai apžvelgiami konsoliduotame Grupės 2021 m. metiniame pranešime, kurio integruota dalis yra ir visos Grupės tvarumo (socialinės atsakomybės) ataskaita (toliau – Tvarumo ataskaita). Šią ataskaitą galima rasti interneto svetainės www.ignitisgrupe.lt dalyje „Investuotojams“ bei „Darnumas“. Pažymime, kad terminai „darnumas“ ir „tvarumas“ Grupėje vartojami kaip sinonimai.

Grupės tvarumo ataskaita, kurioje pateikta informacija apima laikotarpį nuo 2021 m. sausio 1 d. iki gruodžio 31 d., yra parengta pagal Visuotinės ataskaitų teikimo iniciatyvos (angl. Global Reporting Initiative, GRI) standarto pagrindinį modelį (angl. GRI Core). Informacija atskleidžiama remiantis reikšmingumo principu ir atspindi Grupės pažangą įgyvendinant Jungtinių Tautų Pasaulinį susitarimą (angl. United Nations Global Compact, UNGC) ir Grupės bei jos įmonių indėlį siekiant Jungtinių Tautų darnaus vystymosi tikslų (DVT). Ši ataskaita atitinka darnumo / socialinės atsakomybės ataskaitoms keliamus reikalavimus, kaip tai numatyta Lietuvos teisės aktuose.

Atsižvelgiant į tai, Vilniaus KJ atskiros ataskaitos šia tema neruošia, tačiau toliau pateikia apibendrintą informaciją apie savo tvarumo veiklas bei nuorodas į aktualias Grupės tvarumo ataskaitos vietas.

Tvarumas Grupėje ir Vilniaus kogeneracinėje jėgainėje

Darniai vykdoma veikla yra būtina Grupės misijos kurti energetiškai sumanų pasaulį sąlyga. Pasauliui egzistuoti būtina energija, todėl Grupėje siekiame ją gaminti, skirstyti, tiekti ir vartoti darniai. Mūsų ilgalaikėje strategijoje didžiausias dėmesys skiriamas tvarios ateities kūrimui. Siekiame toliau didinti energijos gamybos iš atsinaujinančiųjų išteklių pajėgumus, užtikrinti energetikos sistemos patikimumą ir lankstumą, skatinti energetikos sistemos pokyčius ir vystymąsi, išnaudoti plėtros galimybes. Grupės strategiją ir kasmet atnaujinamą strateginį planą [galima rasti čia](#).

Pagrindinius tvarumo principus, kurių laikomės vykdydami savo kasdienę veiklą Vilniaus KJ ir visoje Grupėje, apibrėžia 2020 m. atnaujinta [Grupės darnumo politika](#).

Darnumo politikoje be kita ko pabrėžiamas mūsų įsipareigojimas laikytis dešimties Jungtinių Tautų Pasaulinio susitarimo iniciatyvos, prie kurios prisijungėme 2016 m., principų. Šis susitarimas – visuotinai priimtos atsakingo verslo elgesio gairės – yra aiškus atsakingo verslo plėtros kelrodis. Šių principų įgyvendinimo kontrolė ir susijusios rizikos valdymas yra neatsiejama Grupės įmonių bendros kontrolės ir rizikų valdymo dalis, kuri taikoma visoje Grupėje, taigi, ir Vilniaus KJ.

Skatindami regiono energetikos transformaciją link energetiškai sumanaus pasaulio, skiriame daug dėmesio savo aplinkosaugos, socialinio atsakingumo ir valdysenos (toliau – ASV) veiklai ir atskaitingumui. Grupės darnumo valdymo planas ir politikos, kurios taikomos ir Vilniaus KJ, skelbiamos viešai. Pagrindinius ASV rodiklių duomenis ir reikšmingiausius pasiekimus skelbiame tarpinėse ir pusmetinėse ataskaitose, išsamią informaciją pateikiame metinėse ataskaitose.

Tvarumo veiklos Grupės įmonėse koordinuojamos centralizuotai per atskirą, tiesiogiai patronuojančios bendrovės vadovui atskaitingą Tvarumo funkciją. Grupės valdyba priima sprendimus dėl organizacijos tvarumo strateginių kryptių, politikų ir veiklų formavimo, patvirtinimo ir atnaujinimo. Išsamų tvarios veiklos valdymo Grupėje aprašymą galite rasti į Grupės 2021 m. metinį pranešimą integruotos Tvarumo ataskaitos dalyje „Tvarumas Grupėje“ bei Grupės interneto [svetainės dalyje „Darnumas“](#). Toliau pateikiame, kuo remdamiesi mes geriname ASV rezultatus.

Pagrindinės tvarumo temos bei valdymo ir atskaitomybės principai Grupėje



PAGRINDINĖS TEMINĖS SRITYS

Siekiamo iki 2050 m. iki nulio sumažinti grynąjį išmetamųjų šėESD emisijų kiekį. Tiesiogiai prisidedame prie Jungtinių Tautų Pasaulinio susitarimo, Darnaus vystymosi tikslų ir Paryžiaus susitarimo įgyvendinimo.

VALDYSENA IR PROCESAI

Vadovaujames gerosios valdysenos praktikomis ir savo veikloje atsižvelgiame į tarptautinių institucijų ir mokslo bendruomenės rekomendacijas.

ATSKAITOMYBĖ

Informaciją apie Grupės pažangą atskleidžiame laikydamiesi pasauliniu mastu pripažintų standartų ir pasirinkdami plačiam suinteresuotų šalių ratui pritaikytus formatus.

PAŽANGOS VERTINIMAS

Nuolat vertiname Grupės pažangą remdamiesi ASV reitingais, kuriuos suteikia nepriklausomos, lyderiaujančios ASV reitingų agentūros.

Grupės ir Vilniaus KJ tikslai tvarumo srityje skelbiami Grupės interneto svetainės www.ignitisgrupe.lt dalyje „Darnumas“, taip pat Vilniaus KJ [internetu svetainėje](#).

Santykiai su suinteresuotomis šalimis ir ASV prioritetų vertinimas

Suinteresuotųjų šalių įtraukimas nepaprastai svarbus užtikrinant, kad Grupės įmonės proaktyviai reaguotų į tendencijas, kylančius klausimus ir galimybes. Taikydami ASV principus santykiuose su suinteresuotomis šalimis, kaip numatyta [Darnumo politikoje](#), siekiame ne tik efektyviai valdyti jų lūkesčius, atsižvelgti į jų interesus, bet ir ieškoti galimybių, kur mūsų bendradarbiavimas galėtų padidinti teigiamą veiklos poveikį.

Dėl to planuodami savo veiklas, pavyzdžiui, rengdami investicijų planus, atliekame suinteresuotųjų šalių lūkesčių analizę remiantis tarptautiniais principais (AA1000 standartas) ir įtraukiant suinteresuotas šalis, kaip tai rekomenduoja pripažinti darnumo standartai, pavyzdžiui, Visuotinė ataskaitų teikimo iniciatyva (GRI). 2021 m. pavasarį atliktų apklausų metu suinteresuotųjų šalių buvo klausiama, kokiems aplinkosaugos, socialinio atsakingumo ir valdysenos aspektams Vilniaus KJ turėtų skirti didžiausią dėmesį bei kaip suinteresuotieji vertina dabartinę bendrovės veiklą kiekvieno ASV aspekto atžvilgiu.

Suinteresuotųjų šalių įtraukimo metu išskirtos ir apklaustos 3 pagrindinės suinteresuotųjų šalių grupės:

- darbuotojai,
- rangovai ir tiekėjai,
- valstybės, savivaldybės ar joms pavaldžios institucijos.

Toks grupavimas pasirinktas siekiant tiksliau atskleisti kiekvienos grupės lūkesčių specifiką, tuo pačiu įvertinant respondentų lūkesčių panašumą kiekvienos grupės viduje. Kitos suinteresuotosios šalys, aktualios visos Grupės lygiu, buvo apklaustos papildomoje Grupės apklausoje (su pilna tyrimo ataskaita galite susipažinti Grupės svetainės skiltyje „[Darnumo prioritetai](#)“). Gauti atsakymai iš 47 respondentų, kas prilygsta 39–67 proc. atsakomumui, priklausomai nuo suinteresuotosios šalies. Kaip tai rekomenduoja aukščiau minėti darnumo standartai, remiantis tyrimo rezultatais atliktas reikšmingumo vertinimas (angl. *materiality assessment*).

Šio proceso metu išsakyti suinteresuotųjų lūkesčiai buvo derinami su esamais Vilniaus KJ tikslais ir uždaviniais, kurių pagrindu išskirtos prioritetinės temos, atitinkančios tiek suinteresuotųjų šalių lūkesčius, tiek nustatytus Vilniaus KJ veiklos tikslus. Reikšmingumo vertinimo rezultatas tampa pagrindu tolesniam darnaus vystymosi įtvirtinimui bendrovės veikloje tokiu būdu, kuris leidžia atsižvelgti į bendrą Vilniaus KJ poveikį jos suinteresuotoms šalims ir bendrai derinti suinteresuotųjų išsakytus lūkesčius su strateginiais tikslais.

Pagrindiniai Vilniaus KJ reikšmingumo vertinimo faktai:

- Apklausti 47 suinteresuotų šalių atstovai;
- Identifikuota 17 teminių ASV aspektų, turinčių didžiausią reikšmę Vilniaus KJ ir jos suinteresuotosioms šalims;
- Suinteresuotieji pasidalino savo nuomone, kurie ASV aspektai turėtų būti svarbūs bendrovei;
- Vidinių strateginių sesijų metu Vilniaus KJ vadovybė išgrynino sąsajas tarp išsakytų suinteresuotųjų lūkesčių ir veiklos strategijos.

Vilniaus KJ 2021 m. reikšmingumo vertinimo matrica



Aplinkosaugos aspektas
 Socialinio atsakingumo aspektas
 Valdysenos aspektas

Svarbiausių tvarumo poveikių ir įgyvendinamų iniciatyvų / priemonių apžvalga

Aplinkosaugos sritis

Pagrindiniai Vilniaus KJ poveikiai aplinkosaugos srityje:

- poveikis klimato kaitai ir ŠESD emisijos – veikloje susidarantių šiltnamio efektą sukeliančių dujų (CO₂ ir kt.) mažinimas, elektros ir šilumos energijos gamyba iš mažiau taršių šaltinių;
- poveikio aplinkos komponentams (dirvožemiui, vandens ir oro kokybei) mažinimas – dirvožemio, vandens ir oro kokybės palaikymas, aplinkos taršos prevencija;
- indėlis į žiedinę ekonomiką, energijos išgavimas iš rūšivimui netinkamų atliekų, žiedinės ekonomikos principų skatinimas;
- tvaresnis energijos vartojimas savo reikmėms – žalios energijos savo reikmėms vartojimas, energijos vartojimo jėgainėje mažinimas;

- antrinių žaliavų naudojimas jėgainės veikloje ir veikloje susidarančių atliekų mažinimas;
- poveikis biologinei įvairovei ir ekosistemoms – gyvūnijai, augalijai, natūralių ekosistemų, floros ir faunos saugojimas.

Poveikio klimato kaitai mažinimas

Klimato kaita – vienas didžiausių šio šimtmečio žmonijos iššūkių, su kuriuo susiduriant svarbūs visų – valstybių, verslo ir nevyriausybinių organizacijų, visuomenės – veiksmai. Nors energija – ekonomikos variklis, jos gamyba sudaro ženkliai šiltnamio efektą sukeliančių dujų (ŠESD) emisijų dalį. Todėl energetikos sektoriaus transformacija ir dekarbonizacija yra būtinos sąlygos norint įgyvendinti Paryžiaus susitarimą ir apriboti vidutinį žemės temperatūros padidėjimą iki 1,5 °C laipsnio lyginant su laikotarpiu prieš pramonės revoliuciją. Būtent energetika yra kertinis sektorius Europos Sąjungos politikoje siekiant klimato neutralumo iki 2050 m.

2021 m. lapkričio mėnesį „Mokslu grįstų tikslų iniciatyva“ (angl. *Science Based Targets initiative, SBTi*) patvirtino ambicingus Grupės ŠESD emisijų mažinimo tikslus – jie atitinka naujausias mokslininkų rekomendacijas dėl veiksmų, kurių reikėtų imtis siekiant, kad klimato šiltėjimas neviršytų 1,5 °C, lyginant su prieš pramonės revoliuciją buvusiu lygiu. Tokios ribos, pasak mokslininkų, nederėtų peržengti siekiant išvengti katastrofiškų gamtos reiškinių, neigiamos įtakos gyventojų sveikatai ir turtui.

Vilniaus KJ skatina efektyvų energijos naudojimą, prisideda prie darbuotojų švietimo bei diegia priemones, gerinančias energijos vartojimo efektyvumą. Bendrovė prisideda siekiant Grupės ŠESD emisijų mažinimo tikslų, kurių siekdami visoje Grupėje dėmesį koncentruosime į veikloje susidarančių emisijų kiekį ir sieksime į šį procesą įtraukti ir savo partnerius, tiekėjus bei klientus. Planuojamos Grupės ir jos bendrovių emisijų mažinimo priemonės apima žaliosios gamybos pajėgumų didinimą, vartotojams parduodamos ir pačių Grupės įmonių suvartojamos žaliosios elektros dalies auginimą, skatinimą palaipsniui atsisakyti gamtinių dujų naudojimo, energijos nuostolių mažinimą, transporto priemonių parko pildymą elektromobiliais ir kt.

Daugiau apie Grupės tikslus ir planuojamas emisijų mažinimo priemones skaitykite į Grupės 2021 m. metinį pranešimą integruotos „Tvarumo ataskaitos“ dalyje „Poveikio klimatui mažinimas“ ([pranešimą rasite čia](#)).

Poveikio aplinkos komponentams (dirvožemiui, vandens ir oro kokybei) ir bioįvairovei bei ekosistemoms mažinimas

Aplinkosaugos klausimai Grupės lygiu koordinuojami pagal [Grupės aplinkos apsaugos politiką](#), kuria nustatomos bendrosios aplinkosaugos Grupėje nuostatos ir principai. Siekiama efektyviausiu būdu mažinti bendrą Bendrovės poveikį aplinkai ir užtikrinti atitiktis įgyvendinimą.

Vykdomė veiklos poveikio aplinkai stebėseną. Visos aplinkos stebėsenos ataskaitos skelbiamos Vilniaus KJ [interneto svetainėje](#). Vilniaus KJ buvo diegiama ISO 14001 vadybos sistema. Sertifikatas gautas 2022 m. vasario mėn.

Daugiau apie Grupės tikslus ir veiksmus gamtos apsaugos srityje skaitykite į Grupės 2021 m. metinį pranešimą integruotos „Tvarumo ataskaitos“ dalyje „Gamtos išteklių apsauga“. ([pranešimą rasite čia](#)).

Indėlis į žiedinę ekonomiką, energijos išgavimas iš rūšiavimui netinkamų atliekų, žiedinės ekonomikos principų skatinimas

Apie ketvirtadalį Lietuvoje susidarančių ir po rūšiavimo likusių komunalinių atliekų Grupės kogeneracinėse jėgainėse paverčiama energija. Pagal ES atliekų politiką pagrindinis atliekų tvarkymo principas grindžiamas atliekų hierarchija: pirmenybė teikiama atliekų prevencijai, po to – pakartotiniam naudojimui, perdirbimui, kitam naudojimui (energijai išgauti), o šalinimas sąvartyne

laikomas mažiausiai pageidaujamu pasirinkimu. Įgyvendinant žiedinės ekonomikos principus svarbų vaidmenį atlieka Grupės kogeneracinių jėgainių plėtra, kaip alternatyva sąvartynams.

2021 m. parengėme ekskursijų programą ir pasibaigus COVID-19 ribojimams kviečiame visuomenę dalyvauti ekskursijose Vilniaus KJ. Per ekskursijas bus galima supažindinti su žiedinės ekonomikos principais, atliekų rūšiavimo nauda ir kitomis temomis.

Daugiau apie Grupės tikslus ir veiksmus atliekų mažinimo srityje skaitykite į Grupės 2021 m. metinį pranešimą integruotos „Tvarumo ataskaitos“ dalyje „Gamtos išteklių apsauga“ ([pranešimą rasite čia](#)).

Antrinių žaliavų naudojimas jėgainės veikloje ir veikloje susidarančių atliekų mažinimas

Atliekų tvarkymas kiekvienoje Grupės įmonėse vykdomas remiantis Aplinkos apsaugos politika ir Nulinės tolerancijos nelaimingiems atsitikimams darbe politika.

Didžiausia Grupės atliekų dalis 2021 m. susidarė Vilniaus KJ ir Kauno kogeneracinėje jėgainėje – daugiausia šlakas ir pelenai. Susidarę lakieji pelenai naudojami Norvegijos salos Langiojos kraštovaizdžio atkūrimui. Panaudojant modernias technologijas, lakieji pelenai maišomi su vandeniu ir rūgštimi, gauta iš pramonės atliekų. Taip suformuojama į gipsą panaši medžiaga, kuria užpildomi dėl kalkakmenio gavybos susiformavę krateriai, o atstatyta salos dalis bus sugrąžinta visuomenei.

Daugiau apie Grupės tikslus ir veiksmus antrinių žaliavų naudojimo ir veikloje susidarančių atliekų mažinimo srityse skaitykite į Grupės 2021 m. metinį pranešimą integruotos „Tvarumo ataskaitos“ dalyje „Gamtos išteklių apsauga“ ([pranešimą rasite čia](#)).

Personalo ir visuomenės (bendruomenių) sritis

Pagrindiniai Vilniaus KJ poveikiai personalo ir visuomenės (bendruomenių) srityje:

- darbuotojų sauga ir sveikata – darbų saugos užtikrinimas, darbuotojų ir rangovų sveikatos puoselėjimas;
- darbuotojų gerovė ir bendradarbiavimas su darbuotojais – sąžiningas atlygis darbuotojams, darbuotojų pasitenkinimas darbu, laisvės jungtis į asociacijas užtikrinimas;
- kompetentingi darbuotojai dabar ir ateityje – profesinis ir asmeninis darbuotojų tobulėjimas, energetikos sektoriui reikalingų kompetencijų auginimas;
- vietinių bendruomenių gerovė ir ryšiai su jomis – bendruomenės narių sveikatos ir gamtinės aplinkos saugojimas; įsiklausymas į bendruomenių poreikius;
- įsitraukimas į visuomenines veiklas – dalyvavimas pilietinėse iniciatyvose ir nevyriausybių organizacijų veikloje; savanorystė.

Darbuotojų sauga ir sveikata

Vilniaus KJ laikosi darbuotojų saugos ir sveikatos bendrų nuostatų ir principų bei jų įgyvendinimo pagrindines gaires apibrėžiančios Grupės nulinės tolerancijos nelaimingiems atsitikimams darbe politikos nuostatų. Nelaimingų atsitikimų prevencijai, saugos ir sveikatos užtikrinimui bendrovėje skiriamas didžiulis dėmesys. Vilniaus KJ nelaimingų atsitikimų (sužeidimų) skaičius milijonui išdirbtų valandų (Angl. *total recordable injury rate per million hours worked*, TRIR) 2021 m. buvo 6,03.

Išsami informacija apie Grupės įmonėse, tarp jų ir Vilniaus KJ, įgyvendinamas priemones ir iniciatyvas siekiant užtikrinti darbuotojų ir rangovų saugą ir sveikatą pateikiama į Grupės 2021 m. metinį pranešimą integruotos Tvarumo ataskaitos dalyje „Ateičiai pasiruošę darbuotojai ir bendruomenės“ ([pranešimą rasite čia](#)).

Bendrovės darbuotojų sveikatos ir saugaus darbo rodikliai (2021 m.)

Darbuotojų incidentai ir nelaimingi atsitikimai (lengvi, sunkūs arba žūtys)	2021 metais buvo 1 nelaimingas atsitikimas
Bendrovės objektuose įvykę rangovų darbuotojų darbų saugos ir sveikatos pažeidimai, jų pobūdis bei nelaimingi atsitikimai	Rangovų darbuotojams, pagal informaciją, kurią pateikė rangovai, neįvyko nelaimingų atsitikimų.

Darbuotojų gerovė ir bendradarbiavimas su darbuotojais, darbuotojų kompetencijos užtikrinimas, santykiai su bendruomenėmis, įsitraukimas į visuomenines veiklas

Grupė yra viena didžiausių darbdavių Lietuvoje, todėl formuoja ir siekia palaikyti organizacijos kultūrą, kuri puoselėtų ilgalaikę darbdavio ir darbuotojo partnerystę, grįstą [Grupės vertybėmis](#) ir [Etikos kodeksu](#), abipusiu supratimu ir galimybe drauge kurti energetiškai sumanią ateitį. Savo veiklą vykdome ir tikslų siekiame tausodami ne tik aplinką, bet ir darbuotojų gerovę: mums tai – tvaraus veikimo sąlyga. Todėl Grupė nuolat kuria, ieško ir išbando skirtingas priemones, kurios galėtų prisidėti prie geros darbuotojų savijautos. Vilniaus KJ 2021 m. pabaigoje dirbo 88 darbuotojai ir visi šie principai bendrovėje įgyvendinami itin skrupulingai.

Vilniaus KJ gerbia darbuotojų teises ir pasisako prieš vaikų darbą, bet kokią diskriminaciją tiek įdarbinant naujus darbuotojus, tiek tarp esamų darbuotojų. Bendrovėje veikia darbo taryba. Vilniaus KJ darbuotojų pasitenkinimo rodiklis (eNPS) 2021 m. siekė 26,7 proc. Šio rodiklio gerinimas yra strateginis kiekvienos Grupės įmonės tikslas.

Organizacijoje kuriant bei puoselėjant nuolatinio tobulėjimo kultūrą bei aplinką, taip pat – remiantis keliamais veiklos ir darbuotojų karjeros tikslais, naujomis veiklomis, diegiamomis naujovėmis darbo procesuose, Vilniaus KJ sudaro sąlygas darbuotojams kryptingai augti bei tobulėti, plėsti profesines, bendrąsias ir vadybines kompetencijas.

Glaudus santykių su bendruomenėmis, kurių artimoje aplinkoje veikiame, ir nevyriausybinėmis organizacijomis palaikymas – vienas pagrindinių darnios ir atsakingos mūsų veiklos principų, nustatytų [Etikos kodekse](#) ir [Darnumo politikoje](#). Veikiame nuosekliai ir skaidriai, prisiimdami atsakomybę už savo veiklą ir bendradarbiaudami su įvairiomis organizacijomis.

Išsami informacija apie tai, kaip Grupės įmonėse, įskaitant ir Vilniaus KJ, užtikrinama darbuotojų gerovė, jų atstovavimas, taip pat informacija apie [Atlygio politikos](#) taikymą, darbuotojų mokymo ir kompetencijų didinimo iniciatyvas, santykių su bendruomene palaikymą ir įsitraukimą į visuomenines veiklas pateikiama į Grupės 2021 m. metinį pranešimą integruotos „Tvarumo ataskaitos“ dalyje „Ateičiai pasiruošę darbuotojai ir bendruomenės“ ([pranešimą rasite čia](#)).

Žmogaus teisių sritis

Pagrindiniai Vilniaus KJ poveikiai žmogaus teisių srityje:

- įvairovė, lygios galimybės ir žmogaus teisės – lyčių lygybės ir lygių galimybių užtikrinimas, įvairovės darbe skatinimas.

Vertiname darbuotojų įvairovę ir siekiame užtikrinti visiems savo darbuotojams lygias galimybes būti visaverte organizacijos dalimi. Tai reiškia lygias galimybes įsidarbinti, sklandžiai dirbti, gauti teisingą atlygį, gerai jaustis, tobulėti, siekti karjeros, derinti darbą ir asmeninį gyvenimą, realizuoti savo įgūdžius ir talentus. Todėl, kaip įtvirtinta [Grupės lygių galimybių ir įvairovės politikoje](#), Vilniaus KJ ir kitos Grupės įmonės netoleruoja diskriminacijos, skatina visuomenės įvairovę atspindinčią darbo aplinką, diegia pagarbos įvairovei principus savo veikloje.

Grupė nuolat renka ir skelbia duomenis apie darbuotojų įvairovę: jų pasiskirstymą pagal lytį, amžių, išsilavinimą, profesiją, šalį, kurioje dirbama. Įvairovės duomenys yra būdas pažinti Grupės žmones ir, atsižvelgiant į faktą, kad esame skirtingi, kurti visiems palankią, įtraukią darbo kultūrą. Vyrai 2021 m. pabaigoje sudarė 77 proc. Vilniaus KJ darbuotojų, moterys – 23 proc. Daugiau informacijos apie darbus ir pasiekimus užtikrinant įvairovę, lygybę ir žmogaus teises Grupės įmonėse pateikiama į Grupės 2021 m. metinį pranešimą integruotos Tvarumo ataskaitos dalyje „Ateičiai pasiruošę darbuotojai ir bendruomenės“ ([pranešimą rasite čia](#)).

Faktiškai dirbančių darbuotojų pasiskirstymas pagal pareigybę, 2021 m.	Vyrai	Moterys	Iš viso
Stażuotojai	0	0	0
Darbininkai	2	0	2
Ekspertai, specialistai	55	19	74
Vidurinio lygmens vadovai	6	1	7
Aukščiausio lygmens vadovai	4	0	4
Įmonių vadovai	1	0	1

Valdysenos ir antikorupcijos sritis

Pagrindiniai Vilniaus KJ poveikiai valdysenos ir antikorupcijos srityje:

- etiškas verslas, antikorupcija ir skaidrumas – skaidrus įmonės valdymas, kova su korupcija, sąžininga ir etiška veikla rinkoje;
- energetikos sistemos saugumo ir nenutrūkstamos veiklos užtikrinimas;
- prieigos prie energijos užtikrinimas – rūpinimasis, kad elektra ir (ar) šiluma būtų prieinamos visiems vartotojams;
- tvarios finansinės priemonės – lėšų pritraukimas tvarumą skatinantiems projektams;
- atsakomybė ir darnumas įmonės tiekimo grandinėje – aplinkai draugiškesnių prekių ir paslaugų pirkimas savo reikmėms bei tiekėjų neigiamo poveikio gamtinei ir socialinei aplinkai mažinimas.

Etiškas verslas, antikorupcija ir skaidrumas

Vilniaus KJ, kaip ir kitos Grupės įmonės, vadovaujasi etiškos veiklos principais, kurie apibrėžti įmonių grupės [Etikos kodekse](#). Laikydamosi Pasaulinio susitarimo principo dėl kovos su korupcija, Bendrovė ir jos darbuotojai vadovaujasi [Antikorupcijos politika](#), galiojančia visoje Grupėje. Bendrovė netoleruoja jokių korupcijos formų. Apie galimai neetišką Grupės darbuotojų ar atstovų elgesį, diskriminacijos ar korupcijos atvejus bei kitus darnumo principų pažeidimus ar susirūpinimą keliančius klausimus skatiname pranešti Pasitikėjimo linijai elektroniniu paštu pasitikejimolinija@ignitis.lt, telefonu +370 640 88889 arba užpildyti [formą internete](#). Šiais kontaktais gali naudotis tiek darbuotojai, tiek visos suinteresuotosios šalys.

Energetikos sistemos saugumo ir nenutrūkstamos veiklos užtikrinimas, prieigos prie energijos užtikrinimas

Lietuva didele dalimi priklausoma nuo energijos importo, todėl šalies energetiniam saugumui labai svarbūs vietiniai energijos gamybos pajėgumai. Gamindami energiją iš po rūšiavimo likusių atliekų modernioje kogeneracinėje jėgainėje Vilniuje, prisidedame ne tik prie Europos Sąjungos Žaliojo kurso įgyvendinimo, bet ir Lietuvos energetinės nepriklausomybės didinimo.

Daugiau informacijos apie darbus ir pasiekimus užtikrinant energetikos sistemos saugumą ir veiklos nenutrūkstamumą bei prieigos prie energijos užtikrinimą pateikiama į Grupės 2021 m. metinį pranešimą integruotos Tvarumo ataskaitos dalyje „Patikima organizacija“ ([pranešimą rasite čia](#)).

Tvarios finansinės priemonės

Dėl savo dydžio ir unikalios padėties Lietuvos kapitalo rinkoje ir platesniame Baltijos regione skatiname tvarių finansų rinkos vystymąsi. Grupei žalieji finansai – viena iš strateginių transformacijos priemonių, kuriomis užtikrinamos investicijos į darnius ateities energetikos sprendimus.

Grupė iš viso yra išleidusi tris obligacijų emisijas po 300 mln. Eur. Pirmosios dvi – 2017 ir 2018 m. – buvo žaliųjų obligacijų emisijos. Nepriklausomas Norvegijos tarptautinis klimato tyrimų centras (angl. CICERO) ir Švedijos aplinkosaugos institutas Grupės žaliųjų obligacijų programai suteikė aukščiausią žalumo kategoriją.

Iš žaliųjų obligacijų gautos lėšos paskirstytos įvairiems projektams, kurie prisideda prie žaliosios gamybos segmento plėtros, tinklo atsparumo ir patikimumo didinimo – tarp jų ir Vilniaus KJ statybai. Šių projektų įgyvendinimas prisidės mažinant anglies dioksido emisijas. Projektai atitinka tinkamumo kriterijus, išdėstytus Žaliųjų obligacijų programoje.

Daugiau informacijos apie Grupės investicijų ir kitų finansinių rodiklių atitiktį šiuo metu galiojančiai ES taksonomijos reglamento versijai ir planuojami su tuo susiję veiksmai pateikiami į Grupės 2021 m. metinį pranešimą integruotos Tvarumo ataskaitos dalyje „Apžvalga“ ([pranešimą rasite čia](#)).

Atsakomybė ir darnumas įmonės tiekimo grandinėje

Grupės įmonių pirkimų funkciją vykdo UAB „Ignitis grupės paslaugų centras“ (GSC). GSC vykdo pirkimų procedūras ir teikia prekių, paslaugų arba darbų pirkimų planavimo ir vykdymo paslaugas. Pirkimai yra centralizuoti, pirkimų procesai – standartizuoti ir sukonzentruoti vienoje internetinėje platformoje. Siekiant užtikrinti skaidrų viešųjų pirkimų procesą bei atvirą dialogą, GSC kviečia tiekėjus į informacinius susirinkimus, kurių metu pristatomi perkančiųjų organizacijų planuojami didelės vertės pirkimai.

Išsami informacija apie pasiekimus taikant atsakomybės ir darnumo principus tiekimo grandinėje pateikiama į Grupės 2021 m. metinį pranešimą integruotos „Tvarumo ataskaitos“ dalyje „Patikima organizacija“ ([pranešimą rasite čia](#)).

Jei turite klausimų dėl Grupės tvarumo ataskaitos turinio ar Vilniaus KJ tvarumo veiklų, kreipkitės el. paštu sustainability@ignitis.lt.

Finansinės ataskaitos

6.1	Bendrovės finansinės ataskaitos	43
6.2	Nepriklausomo auditoriaus išvada	71
6.3	Informacija apie auditorių	74

6.1 Bendrovės finansinės ataskaitos

Už 2021 m. gruodžio 31 d. pasibaigusius metus, parengtos pagal tarptautinius finansinės atskaitomybės standartus, priimtus taikyti Europos Sąjungoje

Finansinės padėties ataskaita	44
Pelno (nuostolių) ir kitų bendrųjų pajamų ataskaita	45
Nuosavo kapitalo pokyčių ataskaita	46
Pinigų srautų ataskaita	47
Aiškinamasis raštas	48

Bendrovės finansinės ataskaitos buvo parengtos ir jas UAB „Vilniaus kogeneracinė jėgainė“ vadovybė pasirašė 2022 m. balandžio 15 d.:

Mantas Burokas	Rūta Šaltmerytė	Paulius Žukovskis
Generalinis direktorius	Finansų ir administravimo direktorė	UAB „Ignitis grupės paslaugų centras“, Finansinių ataskaitų ir konsultacijų vadovas, veikiantis pagal 2022 m. balandžio 4 d. įsakymą Nr. IS-22-22

Finansinės padėties ataskaita

2021 m. gruodžio 31 d.

Visos sumos tūkstančiais eurų, jei nenurodyta kitaip

	Pastabos	2021 m. gruodžio 31 d.	2020 m. gruodžio 31 d.
TURTAS			
Ilgalaikis turtas			
Nematerialusis turtas	5	4 074	934
Ilgalaikis materialusis turtas	6	281 617	268 267
Naudojimo teise valdomas turtas		403	357
Išankstiniai apmokėjimai už ilgalaikį turtą		144	37
Ilgalaikės gautinos sumos		205	100
Atidėtojo mokesčio turtas	22	7 432	695
Ilgalaikio turto iš viso		293 875	270 390
Trumpalaikis turtas			
Atsargos	8	413	-
Išankstiniai apmokėjimai ir ateinančių laikotarpių sąnaudos		190	71
Prekybos gautinos sumos	9	2 258	1 162
Kitos gautinos sumos		-	484
Suteiktos paskolos	7	3 064	2 922
Pinigai ir pinigų ekvivalentai	10	13 740	27 023
Trumpalaikio turto iš viso		19 665	31 662
TURTO IŠ VISO		313 540	302 052
NUOSAVAS KAPITALAS IR ĮSIPAREIGOJIMAI			
Nuosavas kapitalas			
Išstatinis kapitalas	11	52 300	52 300
Nepaskirstytasis pelnas (nuostoliai)		4 180	(5 362)
Nuosavo kapitalo iš viso		56 480	46 938
Įsipareigojimai			
Ilgalaikiai įsipareigojimai			
Ilgalaikės paskolos	13	135 261	139 633
Ilgalaikiai nuomos įsipareigojimai		324	324
Dotacijos ir subsidijos	15	112 019	107 774
Atidėjiniai		12	2
Ilgalaikių įsipareigojimų iš viso		247 616	247 733
Trumpalaikiai įsipareigojimai			
Paskolos	13	4 571	543
Nuomos įsipareigojimai		85	41
Prekybos mokėtinos sumos		869	387
Gauti išankstiniai apmokėjimai		-	1 300
Kitos trumpalaikės mokėtinos sumos ir įsipareigojimai	17	3 919	5 110
Trumpalaikių įsipareigojimų iš viso		9 444	7 381
Įsipareigojimų iš viso		257 060	255 114
NUOSAVO KAPITALO IR ĮSIPAREIGOJIMŲ IŠ VISO		313 540	302 052

Pelno (nuostolių) ir kitų bendrųjų pajamų ataskaita

Už metus, pasibaigusius 2021 m. gruodžio 31 d.

Visos sumos tūkstančiais eurų, jei nenurodyta kitaip

	Pastabos	2021 m.	2020 m.
Pajamos pagal sutartis su klientais	17	16 373	-
Kitos pajamos		203	119
Pajamos ir kitos pajamos, iš viso		16 576	119
Elektros ir šilumos gamybos sąnaudos	18	(2 629)	-
Darbo užmokesčio ir susijusios sąnaudos		(2 629)	(1 760)
Nusidėvėjimas ir amortizacija	5, 6, 15	(2 596)	(174)
Kitos sąnaudos	18	(4 990)	(1 455)
Sąnaudos iš viso		(12 844)	(3 389)
Veiklos pelnas (nuostoliai)		3 732	(3 270)
Finansinės pajamos		28	113
Finansinės sąnaudos	20	(947)	(8)
Finansinės veiklos grynasis rezultatas		(919)	105
Pelnas (nuostoliai) prieš apmokestinimą		2 813	(3 165)
Atidėtojo mokesčio pajamos (sąnaudos)	21	6 736	362
Grynasis pelnas (nuostoliai) už metus		9 549	(2 803)
Kitos bendrosios pajamos (sąnaudos)			
Straipsniai, kurie ateityje nebus perklasifikuojami į pelną (nuostolius) (atėmus mokesčius)			
Aktuarinių prielaidų pasikeitimas		(7)	-
Straipsniai, kurie ateityje nebus perklasifikuojami į pelną (nuostolius), iš viso		(7)	-
Kitos bendrosios pajamos (sąnaudos) už metus, iš viso		(7)	-
Bendrosios pajamos (sąnaudos) už metus, iš viso		9 542	(2 803)

Nuosavo kapitalo pokyčių ataskaita

Už metus, pasibaigusius 2021 m. gruodžio 31 d.

Visos sumos tūkstančiais eurų, jei nenurodyta kitaip

Pastabos	Įstatinis kapitalas	Nepaskirstytasis pelnas (nuostoliai)	Iš viso
Likutis 2020 m. sausio 1 d.	40 986	(2 559)	38 427
Grynasis pelnas (nuostoliai) už metus	-	(2 803)	(2 803)
Įstatinio kapitalo apmokėjimas	11 314	-	11 314
Likutis 2020 m. gruodžio 31 d.	52 300	(5 362)	46 938
Likutis 2021 m. sausio 1 d.	52 300	(5 362)	46 938
Grynasis pelnas (nuostoliai) už metus	-	9 549	9 549
Kitos bendrosios pajamos (sąnaudos)			
Aktuarinių prielaidų pasikeitimo rezultatas	-	(7)	(7)
Kitos bendrosios pajamos (sąnaudos) už metus iš viso	-	(7)	(7)
Likutis 2021 m. gruodžio 31 d.	52 300	4 180	56 480

Pinigų srautų ataskaita

Už metus, pasibaigusius 2021 m. gruodžio 31 d.

Visos sumos tūkstančiais eurų, jei nenurodyta kitaip

	Pastabos	2021 m.	2020 m.
Pagrindinės veiklos pinigų srautai			
Grynasis pelnas (nuostoliai) už metus		9 549	(2 803)
Koregavimai skirti suderinti grynąjį pelną su grynaisiais pinigų srautais:			
Nusidėvėjimo ir amortizacijos sąnaudos	5, 6	4 088	174
Išvestinių finansinių priemonių tikrosios vertės pasikeitimas	19	2 447	-
Pelno mokesčio sąnaudos	21	(6 736)	(362)
Dotacijų nusidėvėjimas ir amortizacija	15	(1 492)	-
Atidėjinių padidėjimas (sumažėjimas)		2	2
Palūkanų pajamos		(28)	(113)
Palūkanų sąnaudos	20	943	8
Kitos finansinės veiklos sąnaudos	20	4	-
Apyvartinio kapitalo pasikeitimai:			
Prekybos ir kitų gautinų sumų (padidėjimas) sumažėjimas		(717)	(1 580)
Atsargų, išankstinių apmokėjimų ir ateinančių laikotarpio sąnaudų (padidėjimas) sumažėjimas		(532)	34
Prekybos mokėtinų sumų, gautų išankstinių apmokėjimų, kitų trumpalaikių mokėtinų sumų ir įsipareigojimų padidėjimas (sumažėjimas)		(1 296)	(192)
Grynieji pagrindinės veiklos pinigų srautai		6 232	(4 832)
Investicinės veiklos pinigų srautai			
Ilgalaikio materialiojo ir nematerialiojo turto įsigijimas		(21 391)	(28 040)
Gautos dotacijos	15	5 737	18 529
Gautos palūkanos		28	109
Kiti investicinės veiklos pinigų srautų padidėjimai (sumažėjimai)		(142)	(2 918)
Grynieji investicinės veiklos pinigų srautai		(15 768)	(12 320)
Finansinės veiklos pinigų srautai			
Įstatinio kapitalo didinimas		-	11 314
Gautos paskolos	14	-	40 000
Sugrąžintos paskolos	14	(339)	(4 421)
Nuomos mokėjimai	14	(110)	(114)
Sumokėtos palūkanos	14	(3 298)	(2 871)
Grynieji finansinės veiklos pinigų srautai		(3 747)	43 908
Pinigų ir pinigų ekvivalentų padidėjimas (sumažėjimas)		(13 283)	26 756
Pinigai ir pinigų ekvivalentai laikotarpio pradžioje	10	27 023	267
Pinigai ir pinigų ekvivalentai laikotarpio pabaigoje		13 740	27 023

Finansinių ataskaitų aiškinamasis raštas

Už metus, pasibaigusius 2021 m. gruodžio 31 d.

1 Bendroji informacija

UAB Vilniaus kogeneracinė jėgainė (toliau – Bendrovė) yra Lietuvos Respublikoje įregistruota uždaroji akcinė bendrovė. Jos buveinės adresas yra: Jočionių g. 13, LT-02300 Vilnius, Lietuva. Bendrovė yra ribotos civilinės atsakomybės pelno siekiantis ūkio subjektas, 2015 m. vasario 26 d. įregistruotas Juridinių asmenų registre, kurio tvarkytojas yra VĮ „Registru centras“. Bendrovės kodas 303782367, PVM mokėtojo kodas LT100009225717. Bendrovė įsteigta neribotam laikui. Ataskaitinis laikotarpis yra vieneri metai, pasibaigę 2021 m. gruodžio 31 d.

Pagrindinė Bendrovės veikla – eksploatuoti didelio efektyvumo kogeneracinę jėgainę Vilniuje, vietinės, konkurencingos elektros energijos ir šilumos gamyba iš atliekų.

Bendrovės akcininkas buvo:

	2021 m. gruodžio 31 d.		2020 m. gruodžio 31 d.	
	Turimų akcijų skaičius	Nuosavybės dalis, proc.	Turimų akcijų skaičius	Nuosavybės dalis, proc.
AB „Ignitis grupė“	52 300	100	52 300	100
Iš viso	52 300	100	52 300	100

Bendrovės patrunuojanti įmonė yra AB „Ignitis grupė“ (įmonės kodas 301844044, registracijos adresas Laisvės pr. 10, LT-04215 Vilnius, Lietuva), kuri 2021 m. ir 2020 m. gruodžio 31 d. valdo 100 proc. Bendrovės akcijų. 2020 m. spalio 5 d. AB „Ignitis grupė“ padidino savo įstatinį kapitalą, o spalio 7 d. išplatino naujas akcijas per pirminį viešą akcijų siūlymą (IPO). AB „Ignitis grupė“ 2021 m. gruodį įvykdžius savų akcijų įsigijimą, akcininkų struktūra 2021 m. gruodžio 31 d. buvo – Lietuvos Respublikos finansų ministerija (valdo 73,08 proc.), mažmeniniai bei instituciniai investuotojai (valdo 25,25 proc.) ir savos akcijos (1,67 proc.). 2020 m. gruodžio 31 d. buvo LR finansų ministerija (valdo 73,08 proc.) ir mažmeniniai bei instituciniai investuotojai (valdo 26,92 proc.).

AB „Ignitis grupė“ yra pagrindinė kontroliuojanti įmonė. Grupę sudaro AB „Ignitis grupė“ ir visos jos dukterinės įmonės (toliau – Grupė).

2021 m. gruodžio 31 d. ir 2020 m. gruodžio 31 d. Bendrovė dukterinių įmonių neturėjo.

Šios finansinės ataskaitos buvo pasirašytos UAB „Vilniaus kogeneracinė jėgainė“ vadovybės 2022 m. balandžio 15 d. Bendrovės akcininkai turi teisę patvirtinti arba nepatvirtinti šių finansinių ataskaitų bei reikalauti parengti naujas finansines ataskaitas.

2 Reikšmingų apskaitos principų santrauka

Toliau pateikiami apibendrinti pagrindiniai apskaitos principai, kurie buvo taikomi rengiant Bendrovės finansines ataskaitas (toliau – finansinės ataskaitos) už metus, pasibaigusius 2021 m. gruodžio 31 d.:

2.1 Rengimo pagrindas

Šios finansinės ataskaitos yra parengtos vadovaujantis Tarptautiniais finansinės atskaitomybės standartais patvirtintais Europos Sąjungoje (toliau – TFAS).

Bendrovės finansinės ataskaitos už metus, pasibaigusius 2021 m. gruodžio 31 d., yra parengtos remiantis veiklos tęstinumo principu ir vertinimu istorine įsigijimo savikaina, išskyrus tam tikras finansines priemones, apskaitomas tikrąja verte.

Šių finansinių ataskaitų pateikimo valiuta yra euras, kuris yra ir Bendrovės funkcinė valiuta, ir visos vertės yra suapvalintos iki artimiausio tūkstančio skaičiaus (tūkst. Eur), išskyrus atvejus, kai nurodyta kitaip. Bendrovės finansinėse ataskaitose pateikiama palyginamoji praėjusio atskaitinio laikotarpio informacija.

Finansiniai Bendrovės metai sutampa su kalendoriniais metais.

2.2 Nauji standartai, standartų pakeitimai ir aiškinimai

2.2.1 Apskaitos politikos pakeitimai ir atskleidimai

Taikoma apskaitos politika atitinka apskaitos principus, kurių buvo laikomasi rengiant Bendrovės metines finansines ataskaitas už praėjusius metus, išskyrus naujus standartus, kurie įsigaliojo 2021 m. sausio 1 d. (2.2.2 pastaba).

2.2.2 Standartai ar išaiškinimai, kurie buvo paskelbti ir priimti taikymui Europos sąjungoje per atskaitinį laikotarpį

Toliau pateikiami nauji standartai ir (arba) standartų pataisos, kurie buvo patvirtinti Tarptautinių apskaitos standartų valdybos ir priimti taikymui Europos Sąjungoje (toliau – ES) per metus, pasibaigusius 2021 m. gruodžio 31 d., neturėjo reikšmingos įtakos finansinėms ataskaitoms:

Standartai ir/ar išaiškinimai, kurie įsigaliojo 2021 m.

Su COVID-19 susijusios nuomos lengvatos po 2021 m. birželio 30 d. (pataisos)

Palūkanų normų lyginamojo indekso reforma. 2-as etapas. 9-asis TFAS, 39-asis TAS, 7-asis TFAS, 4-asis TFAS ir 16-asis TFAS (pataisos)

2.2.3 Patvirtinti, bet dar neįsigalioję ir anksčiau nepradėti taikyti standartai

Bendrovė nepritaikė naujų TFAS ir Tarptautinių apskaitos standartų (toliau – TAS), jų pataisų ir išaiškinimų, priimtų Tarptautinių apskaitos standartų valdybos (toliau – TASV), kurių įsigaliojimo data yra vėlesnė nei 2021 m. gruodžio 31 d. ir yra su galimybe taikyti anksčiau. Toliau pateikiami nauji standartai ir (arba) standartų pakeitimai, kurie buvo išleisti, bet dar neįsigaliojo:

Ilgalaikis materialus turtas: įplaukos prieš naudojimą pagal paskirtį (16-ojo TAS pataisos)

Pataisos draudžia ūkio subjektams iš ilgalaikio materialaus turto savikainos atimti visas pajamas, gautas pardavus prekes, pagamintas tuo metu, kai turtas pristatomas į jo naudojimui skirtą vietą ir būklę, kad jis galėtų būti eksploatuojamas vadovybės numatytu būdu. Vietoj to, ūkio subjektas šias pardavimo pajamas pripažįsta pelnu arba nuostoliais. Pakeitimai taikomi retrospektyviai tik ilgalaikio materialaus turto vienetams, kurie į eksploataciją buvo įvesti nuo anksčiausio metinio atskaitinio laikotarpio, pateikto ūkio subjektui pirmą kartą taikant pataisas, pradžios arba vėliau. Pataisos taikomos metiniams atskaitiniams laikotarpiams, prasidedantiems 2022 m. sausio 1 d. arba vėliau. Pakeitimai yra patvirtinti taikymui ES.

Bendrovės vadovybė įvertino pakeitimų įtaką ilgalaikio materialiojo turto, kuris buvo parengtas naudoti 2021 m., įsigijimo vertei ir nustatė, kad tokių vienetų įsigijimo vertė turėtų būti padidinta 3 616 tūkst. Eur.

Galutinis poveikis bus nustatytas 2022 m. ir bus pripažintas 2022 m. gruodžio 31 d. pasibaigusiu metų finansinėse ataskaitose.

Nuostolingos sutartys – Sutarties užbaigimo išlaidos (37-ojo TAS pataisos)

Pataisose nurodoma, kokias išlaidas ūkio subjektas turi įtraukti nustatydamas sutarties užbaigimo išlaidas, siekdamas įvertinti, ar sutartis yra nuostolinga. Pakeitimai taikomi metiniams atskaitiniams laikotarpiams, prasidedantiems 2022 m. sausio 1 d. arba vėliau, sutartims, galiojančioms pakeitimų pirmą kartą taikymo dieną. Taikymo pirmą kartą dieną sukauptas pataisų taikymo poveikis pripažįstamas kaip nepaskirstytojo pelno arba kitų nuosavybės komponentų pradinių likučių koregavimas. Palyginamieji duomenys nėra koreguojami. Pakeitimai yra patvirtinti taikymui ES.

Bendrovė neturi reikšmingų nuostolingų sutarčių, todėl Bendrovės vadovybė nusprendė, kad šie pakeitimai reikšmingos įtakos Bendrovės finansinėms ataskaitoms neturi.

Atidėtasis mokestis, susijęs su turtu ir įsipareigojimais, atsirandančiais iš to paties vieno sandorio (12-ojo TAS pataisos)

Pataisomis yra susiaurinama apimtis pirminio pripažinimo išimties, kurią taikant neįtraukiami sandoriai, dėl kurių susidaro lygūs ir sudengiami laikinieji skirtumai – pvz. nuomos įsipareigojimai. Pakeitimai taikomi metiniams atskaitiniams laikotarpiams, prasidedantiems 2023 m. sausio 1 d. arba vėliau. Nuomos sutarčių atveju susijęs atidėtojo mokesčio turtas ir įsipareigojimai turės būti pripažįstami nuo anksčiausio pateikto lyginamojo laikotarpio pradžios, o bet koks sukauptas poveikis pripažįstamas kaip nepaskirstytojo pelno arba kitų nuosavybės komponentų, buvusių tą dieną, koregavimas. Visiems kitiems sandoriams pataisos taikomos tiems, kurie įvyko po anksčiausio pateikto laikotarpio pradžios. Pakeitimai dar nėra patvirtinti taikymui ES.

Bendrovės vadovybė šiuo metu dar vertina šių pataisų poveikį finansinėms ataskaitoms.

Visos sumos tūkstančiais eurų, jei nenurodyta kitaip

Kiti standartai

Dėl žemiau pateiktų naujų standartų ar standartų pataisų nėra tikimasi reikšmingo poveikio Bendrovės finansinėms ataskaitoms:

Kiti nauji standartai ar pataisai	TASV įsigaliojimo data	Patvirtinimo taikymui ES statusas
TFAS standartų metiniai patobulinimai 2018–2020 m.	2022 m. sausio 1 d.	Patvirtinta
Nuorodos į Konceptualiuosius finansinės atskaitomybės pagrindus (3-ojo TFAS pataisos)	2022 m. sausio 1 d.	Patvirtinta
Įsipareigojimų klasifikavimas į trumpalaikius ir ilgalaikius (1-ojo TAS pataisos)	2023 m. sausio 1 d.	Dar nepatvirtinta
17-asis TFAS "Draudimo sutartys" ir 17-ojo TFAS "Draudimo sutartys" pataisos	2023 m. sausio 1 d.	Patvirtinta
Apskaitos politikos atskleidimas (1-ojo TAS pataisos ir TFAS praktikos pareiškimai 2)	2023 m. sausio 1 d.	Dar nepatvirtinta
Apskaitinių vertinimų apibrėžimas (8-ojo TAS pataisos)	2023 m. sausio 1 d.	Dar nepatvirtinta
17-ojo TFAS ir 9-ojo TFAS pirminis taikymas – Palyginamoji informacija (17-ojo TFAS pataisos)	2023 m. sausio 1 d.	Dar nepatvirtinta

2.3 Užsienio valiuta

Sandoriai užsienio valiuta perskaičiuojami į funkcinę valiutą naudojant valiutų kursus, galiojančius sandorių atlikimo dieną. Pelnas ir nuostoliai, atsirandantys vykdant atsiskaitymus, susijusius su šiais sandoriais, bei perskaičiuojant piniginius turto bei įsipareigojimų likučius, denominuotus užsienio valiutomis, pagal metų pabaigoje galiojančius kursus, pripažįstami pelno (nuostolių) ir kitų bendrųjų pajamų ataskaitos (toliau – PNKBPA) pelno (nuostolių) dalyje.

2.4 Nematerialusis turtas

2.4.1 Patentai, licencijos

Patentai, licencijos iš pradžių vertinami įsigijimo savikaina, o jų amortizacija yra skaičiuojama taikant tiesiogiai proporcingą metodą per numatytą naudingo tarnavimo laiką.

Turto amortizacija pradeda skaičiuoti tada, kai turtas pradeda naudoti, t. y. kai jis yra toje vietoje ir tokios būklės, kokia yra reikalinga vadovybės numatomu būdu naudoti. Amortizacija skaičiuojama taikant tiesiogiai proporcingą metodą per numatytą naudingo tarnavimo laiką 4 metus arba per licencijos ir (arba) patento konkretų galiojimo laiką, jeigu toks nustatytas. Naudingo tarnavimo laikotarpis yra peržiūrimas kiekvienais metais.

2.4.2 Programinė įranga

Programinė įranga apskaitoma įsigijimo savikaina, atėmus sukauptos amortizacijos ir vertės sumažėjimo nuostolius. Įsigytos kompiuterių programinės įrangos licencijos kapitalizuojamos remiantis su konkrečios programinės įrangos įsigijimu ir parengimu naudojimui susijusiomis išlaidomis.

Turto amortizacija pradeda skaičiuoti tada, kai turtas parengtas naudoti, t. y. kai jis yra toje vietoje ir tokios būklės, kokia yra reikalinga vadovybės numatomu būdu naudoti. Amortizacija skaičiuojama taikant tiesiogiai proporcingą (tiesinį) metodą per 3–13 metų įvertintą ekonominės naudos gavimo laikotarpį.

2.4.3 Kitas nematerialusis turtas

Nematerialusis turtas, iš kurio tikimasi gauti ekonominės naudos ateityje, apskaitomas įsigijimo savikaina, atėmus sukauptos amortizacijos ir vertės sumažėjimo nuostolius. Amortizacija skaičiuojama taikant tiesiogiai proporcingą (tiesinį) metodą per 4 metų įvertintą ekonominės naudos gavimo laikotarpį. Turto amortizacija pradeda skaičiuoti tada, kai turtas pradeda naudoti, t. y. kai jis yra toje vietoje ir tokios būklės, kokia yra reikalinga vadovybės numatomu būdu naudoti.

2.5 Ilgalaikis materialusis turtas

Ilgalaikis materialusis turtas yra apskaitomas įsigijimo (pasigaminimo) savikaina, atėmus sukauptą nusidėvėjimą ir vertės sumažėjimo nuostolius, jei tokių yra. Nusidėvėjimas yra skaičiuojamas taikant tiesiogiai proporcingą (tiesinį) nusidėvėjimo metodą per visą materialiojo turto naudingo tarnavimo laikotarpį. Turto nusidėvėjimas pradeda skaičiuoti tada, kai šis turtas yra parengtas naudojimui, t. y. kai jis yra toje vietoje ir jam sudarytos tokios sąlygos, kad jį būtų galima naudoti vadovybės numatytu būdu.

Įsigijimo savikaina apima ilgalaikio materialiojo turto dalių pakeitimo išlaidas, kai jos patiriamos, jei šios išlaidos atitinka turto pripažinimo kriterijus. Pakeistos turto dalies likutinė vertė yra nurašoma. Remonto išlaidos yra pridedamos prie likutinės turto vertės, jei yra tikėtina, kad Bendrovė ateityje iš šių išlaidų gaus ekonominę naudą ir jei jas galima patikimai įvertinti. Visos kitos remonto ir priežiūros išlaidos pripažįstamos PNKBPA pelno (nuostolių) dalyje per tą finansinį laikotarpį, kuriame jos buvo patirtos.

Ilgalaikis materialusis turtas apima atsargines dalis, atsarginius įrenginius ir priežiūros įrenginius, kai jie atitinka ilgalaikio materialiojo turto apibrėžimą.

Turto likvidacinės vertės ir naudingo tarnavimo laikotarpiai nors kartą per metus peržiūrimi ir, prireikus, koreguojami.

Skolinimosi išlaidų apskaita atskleista 2.8.2.5 pastaboje.

Kai turtas nurašomas arba kitaip perleidžiamas, jo įsigijimo savikaina bei susijęs sukauptas nusidėvėjimas toliau nebeapskaitomi finansinėse ataskaitose, o su tuo susijęs pelnas arba nuostolis apskaitomas PNKBPA pelno (nuostolių) dalyje. Pelnas arba nuostolis, perleisdamas ilgalaikį materialųjį turtą, yra apskaičiuojami iš gautų pajamų atimant parduoto turto likutinę vertę.

Visos sumos tūkstančiais eurų, jei nenurodyta kitaip

Nebaigta statyba perkeliama į atitinkamas ilgalaikio materialiojo turto grupes tuomet, kai nebaigta statyba užbaigiama ir turtas yra parengtas jo numatytam naudojimui.

Taikomi nusidėvėjimo laikotarpiai (metais):

Ilgalaikio materialaus turto grupė	Naudingo tarnavimo laikotarpis (metais)
Kogeneracinės jėgainės ir jų įrengimai	5-45
Kitas ilgalaikis materialusis turtas	3-30

2.6 Naudojimo teise valdomas turtas

Naudojimo teise valdomas turtas yra turtas, kuris parodo Bendrovės teisę naudotis nuomojamu turtu nuomos laikotarpiu. Bendrovė pripažįsta naudojimo teise valdomą turtą visų rūšių nuomai, įskaitant naudojimo teise valdomo turto nuomą subnuomos atveju, išskyrus nematerialiojo turto nuomą, trumpalaikę nuomą ir mažaverčio turto nuomą.

2.6.1 Naudojimo teise valdomo turto pirminis vertinimas

Nuomos pradžios datą Bendrovė naudojimo teise valdomą turtą įvertina savikaina. Naudojimo teise valdomo turto savikainą sudaro: nuomos įsipareigojimo pirminio vertinimo suma, bet kokios nuomos mokesčiai pradžios datą arba iki jos, atėmus bet kokias gautas nuomos paskatas; bet kokios Bendrovės patirtos pirminės tiesioginės išlaidos; ir išlaidų, kurias Bendrovė patirs išmontuodama ir pašalindama nuomojamą turtą, tvarkydama jo buvimo vietą arba atkurdama tokią nuomojamo turto būklę, kokios reikalaujama pagal nuomos sąlygas, įvertis, nebent tos išlaidos patiriamos atsargoms gaminti. Bendrovė prisiima su šiomis išlaidomis susijusį įsipareigojimą pradžios datą arba pasinaudojusi nuomojamu turtu tam tikrą konkretų laikotarpį. Bendrovė pripažįsta šias išlaidas kaip dalį naudojimo teise valdomo turto savikainos, kai yra prisiimamas įsipareigojimas dėl šių išlaidų.

2.6.2 Naudojimo teise valdomo turto vėlesnis vertinimas

Po pradžios datos Bendrovė naudojimo teise valdomą turtą vertina taikydama savikainos metodą. Taikydama savikainos metodą, Bendrovė naudojimo teise valdomą turtą vertina savikaina atėmusi visą sukauptą nusidėvėjimą ir visus sukauptus vertės sumažėjimo nuostolius, pakoreguotus dėl nuomos įsipareigojimo pakartotinio įvertinimo.

Apskaičiuodama naudojimo teise valdomo turto nusidėvėjimą, Bendrovė taiko 16-ojo TAS „Nekilnojamas turtas, įranga ir įrengimai“ nusidėvėjimo reikalavimus.

Naudojimo teise valdomo turto nusidėvėjimas skaičiuojamas pagal tiesiogiai proporcingą (tiesinį) metodą:

Naudojimo teise valdomo turto grupė	Nusidėvėjimo laikotarpis (metais)
Žemė	50-80
Pastatai	2-3
Transporto priemonės	2-5
Kitas ilgalaikis materialusis turtas	2-3

Jeigu iki nuomos laikotarpio pabaigos Bendrovei perleidžiama nuomojamo turto nuosavybės teisė arba jeigu naudojimo teise valdomo turto kaina rodo, kad Bendrovė pasinaudos pasirinkimo pirkti teise, Bendrovė skaičiuoja naudojimo teise valdomo turto nusidėvėjimą nuo pradžios datos iki nuomojamo turto naudingo tarnavimo laiko pabaigos. Kitu atveju Bendrovė naudojimo teise valdomo turto nusidėvėjimą skaičiuoja nuo pradžios datos iki ankstesnės iš šių datų: naudojimo teise valdomo turto naudingo tarnavimo laiko pabaigos arba nuomos laikotarpio pabaigos.

Bendrovė naudojimo teise valdomą turtą finansinės padėties ataskaitoje pateikia atskirai nuo ilgalaikio materialaus turto.

2.7 Nefinansinio turto vertės sumažėjimas

Kiekvienų finansinių ataskaitų datą Bendrovė peržiūri likutinę ilgalaikio materialiojo, nematerialiojo turto ir naudojimosi teise valdomos turto vertę, kad nustatytų, ar yra kokių nors požymių, kad šio turto vertė sumažėjo. Jei tokių požymių yra, Bendrovė įvertina šio turto atsiperkamąją vertę tam, kad būtų galima įvertinti vertės sumažėjimą (jei toks yra). Kai neįmanoma įvertinti individualaus turto atsiperkamosios vertės, yra paskaičiuojama pajamas generuojančios turto grupės, kuriai šis turtas priklauso, atsiperkamoji vertė. Kai gali būti nustatytas patikimas ir nuoseklus paskirstymo pagrindas, turtas yra paskirstomas atskiriems pajamas generuojančio turto vienetams, priešingu atveju turtas yra paskirstomas mažesnėmis pajamas generuojančio turto vienetų grupėms, kurioms gali būti nustatytas patikimas ir nuoseklus paskirstymo pagrindas.

Atsiperkamoji vertė yra didesnė iš tikrosios vertės, atėmus perleidimo išlaidas, ir naudojimo vertės. Įvertinant naudojimo vertę, tikėtini grynieji būsimieji pinigų srautai yra diskontuojami iki dabartinės vertės naudojant diskonto normą, įvertintą pagal dabartines rinkos sąlygas, dabartinę pinigų laiko vertę bei su turtu susijusią riziką, į kurią nebuvo atsižvelgta įvertinant grynuosius būsimuosius pinigų srautus.

Jei turto (arba pinigų generuojančio vieneto, toliau – PGV) įvertinta atsiperkamoji vertė yra mažesnė nei šio turto likutinė vertė, likutinė turto (arba PGV) vertė sumažinama iki atsiperkamosios šio turto vertės. Nuostoliai dėl vertės sumažėjimo pripažįstami tiesiogiai PNKBPA pelno (nuostolių) dalyje.

Jei po nuostolio dėl vertės sumažėjimo pripažinimo turto vertė padidėja, tai likutinė turto (arba PGV) vertė padidinama iki naujai apskaičiuotos turto atsiperkamosios vertės, bet taip, kad padidėjimas neviršytų likutinės šio turto (arba PGV) vertės, jei nuostoliai dėl vertės sumažėjimo ankstesniais metais nebūtų buvę pripažinti. Turto vertės sumažėjimo atstatymas pripažįstamas tiesiogiai PNKBPA pelno (nuostolių) dalyje.

2.8 Finansinės priemonės

Finansinė priemonė – tai bet kuri sutartis, dėl kurios pas vieną ūkio subjektą atsiranda finansinis turtas, o pas kitą – finansinis įsipareigojimas ar nuosavybės priemonė.

Visos sumos tūkstančiais eurų, jei nenurodyta kitaip

2.8.1 Finansinis turtas

Bendrovė finansinį turtą skirsto į toliau nurodytas 3 kategorijas:

- i) finansinį turtą, kuris vėlesniais laikotarpiais vertinamas amortizuota savikaina;
- ii) finansinį turtą, kuris vėlesniais laikotarpiais vertinamas tikrąja verte, tikrosios vertės pasikeitimą pripažįstant kitomis bendrosiomis pajamomis (toliau – TVKBP); ir
- iii) finansinį turtą, kuris vėlesniais laikotarpiais vertinamas tikrąja verte, tikrosios vertės pasikeitimą pripažįstant pelnu ar nuostoliais (toliau – TVPN).

Sandorio išlaidos apima visus mokesčius ir komisinius, kurių Bendrovė nebūtų mokėjusi, jei nebūtų sudariusi finansinės priemonės sutarties.

Tam, kad finansinis turtas būtų priskiriamas ir vertinamas amortizuota savikaina arba TVKBP, pinigų srautai atsirandantys iš finansinio turto turi būti tik pagrindinės sumos ir palūkanų mokėjimai (toliau – SPPI) nuo pagrindinės nepadengtos sumos. Šis vertinimas vadinamas SPPI testu ir atliekamas kiekvienai finansinei priemonei. Finansinis turtas, susijęs su pinigų srautais, kurie nėra SPPI, yra priskiriamas ir vertinamas TVPN, nepriklausomai nuo verslo modelio. Nuo šio finansinio turto apskaičiuotos palūkanų pajamos yra pripažįstamos finansinės veiklos pajamomis amortizuojant faktinių palūkanų metodu. Visas pelnas arba nuostoliai, atsirandantys dėl turto nurašymo, pripažįstami PNKBPA. Vertės sumažėjimo nuostoliai yra apskaitomi kaip gautinų sumų ir paskolų vertės sumažėjimo sąnaudos PNKBPA.

Finansinio turto skirstymas po pirminio pripažinimo į pirmiau aprašytas kategorijas pagrįstas verslo modeliu, kurį Bendrovė taiko valdydama finansinį turtą bei turto pinigų srauto ypatybes. Finansinio turto grupei taikomas verslo modelis nustatomas lygmeniu, kuriuo matyti, kaip visos finansinio turto grupės kartu valdomos siekiant konkretaus Bendrovės verslo tikslo. Taikomam verslo modeliui neturi įtakos Bendrovės vadovybės ketinimai pavienių priemonių atžvilgiu. Bendrovė gali taikyti daugiau nei vieną verslo modelį savo finansiniam turtui valdyti. Atsižvelgiant į verslo modelį, taikomą valdant finansinio turto grupę, finansinio turto apskaita, išskyrus finansinį turtą, kuris vėliau įvertinamas TVKBP ir kurio Bendrovė neturi, yra tokia:

2.8.1.1 Finansinis turtas, vertinamas amortizuota savikaina

Amortizuota savikaina vertinamas finansinis turtas vėliau yra apskaitomas naudojant faktinių palūkanų normos metodą (toliau – FPN) atėmus vertės sumažėjimo nuostolius. Amortizuota savikaina yra suma, kuria finansinė priemonė buvo pradžioje pripažinta, atėmus pagrindinės sumos grąžinimus, pridėjus sukauptas palūkanas ir, finansiniam turtui – atėmus bet kokius nurašymus dėl tikėtinų kredito nuostolių.

Finansinis turtas pripažįstamas trumpalaikiu turtu, išskyrus tuos atvejus, kuomet jo terminas yra ilgesnis nei 12 mėnesių nuo finansinės padėties ataskaitos parengimo dienos; tokiu atveju jis pripažįstamas ilgalaikiu turtu.

2.8.1.2 Finansinis turtas, vertinamas TVPN

Skolos priemonės, kurios neatitinka finansinio turto, vertinamo amortizuota savikaina, arba finansinio turto, vertinamo TVKBP, kriterijų, yra vertinamos kaip finansinis turtas, vertinamas TVPN.

Bendrovė priskiria finansinį turtą prie turto, vertinamo TVPN, jei dėl to išnyktų arba reikšmingai sumažėtų vertinimo arba pripažinimo neatitikimas (kartais vadinamas apskaitos neatitikimu), kuris kitaip atsirastų, jei turtas arba įsipareigojimai būtų vertinami arba jų pelnas ir nuostoliai būtų pripažįstami remiantis skirtingu pagrindu. Pelnas arba nuostoliai iš skolos priemonės vertinimo tikrąja verte apskaitomas PNKBPA pelne arba nuostoliuose tuo laikotarpiu, kuomet susidarė.

2.8.1.3 Faktinių palūkanų normos metodas

Faktinių palūkanų normos metodas taikomas apskaičiuojant finansinio turto amortizuotą savikainą, taip pat atitinkamu laikotarpiu PNKBPA paskirstant palūkanų pajamas.

Faktinių palūkanų norma – norma, kurią taikant apskaičiuotos būsimos pinigų įplaukos tikėtinu finansinio turto galiojimo laikotarpiu, tiksliai diskontuojamos iki finansinio turto bendrosios likutinės vertės, kuri rodo finansinio turto amortizuotą savikainą prieš koregavimą dėl bet kokių atidėjinių nuostoliams. Skaičiuojant FPN, Bendrovė vertina tikėtinus pinigų srautus, atsižvelgiant į visas finansinės priemonės sutarties sąlygas (pvz., išankstinį mokėjimą, pratęsimą, pasirinkimo pirkti ir panašius pasirinkimo sandorius), bet neatsižvelgdama į tikėtinus kredito nuostolius. Skaičiuojant įtraukiami visi atlygiai ir kitos sumos, kuriuos sutarties šalys sumokėjo arba gavo viena iš kitos ir, kurie yra neatskiriama FPN dalis, sandorių sąnaudos, taip pat visos kitos premijos arba nuolaidos. Skaičiuojant FPN daroma prielaida, kad pinigų srautus ir tikėtiną panašių finansinių priemonių grupės galiojimo laikotarpį galima patikimai įvertinti. Kai pinigų srautų arba finansinės priemonės (arba finansinių priemonių grupės) tikėtino galiojimo laikotarpio patikimai įvertinti neįmanoma, Bendrovė naudoja sutartyje numatytus pinigų srautus per visą sutartyje numatytą finansinės priemonės (arba finansinių priemonių grupės) galiojimo laikotarpį.

2.8.1.4 Finansinio turto vertės sumažėjimas – tikėtini kredito nuostoliai (toliau – TKN)

Bendrovė pripažįsta TKN visoms skolos finansinėms priemonėms, kurios nėra vertinamos TVPN. TKN yra paremti sutartinių gautinų pinigų srautų ir pinigų srautų, kuriuos Bendrovė tikisi gauti, skirtumu, diskontuotu taikant apytiksliai pradinę palūkanų normą. Tikėtini pinigų srautai apima pinigų srautus iš laikomų užstatų pardavimo ar kitus kredito pagerinimus, kurie yra neatskiriama sutarčių dalis.

Trumpalaikėms prekybos gautinoms sumoms, į kurias neįtrauktas reikšmingas finansavimo komponentas, Bendrovė taiko supaprastintą metodą, kaip reikalaujama pagal 9-ąjį TFAS, ir apskaito atidėjinius nuostoliams viso galiojimo laikotarpio kredito nuostolių atžvilgiu nuo gautinų sumų pirminio pripažinimo.

Prekybos gautinų sumų vertės sumažėjimui vertinti vadovybė taiko tikėtinų kredito nuostolių individualų vertinimą. Bendrovės vadovybės sprendimas dėl individualaus vertinimo priimamas atsižvelgiant į galimybę gauti informaciją apie konkretaus skolininko kredito istoriją, finansinę būklę vertinimo datai įskaitant į ateitį orientuotą informaciją, kuri leistų laiku nustatyti konkretaus skolininko reikšmingą kredito rizikos padidėjimą, tokiu būdu įgalinant priimti sprendimą dėl viso galiojimo laikotarpio kredito nuostolių pripažinimo konkretaus skolininko atžvilgiu.

Visos sumos tūkstančiais eurų, jei nenurodyta kitaip

2.8.1.5 Dėl kredito rizikos sumažėjusios vertės (angl. – credit-impaired) finansinis turtas

Gautinų sumų pagal sutartis su klientais ir kitų gautinų sumų tikrosios vertės yra apytikriai lygios jų likutinėms vertėms. Iš pirkėjų gautinos sumos yra beprocentės ir paprastai jų apmokėjimo terminas yra 30 dienų. Gautinų sumų vertės sumažėjimas - tikėtini kredito nuostoliai pripažįstami gautinoms sumoms, kurių individualiai įvertinta kredito rizika, atsižvelgiant į visą pagrįstą ir patvirtinamą informaciją, įskaitant į ateitį orientuotą informaciją, nuo pirminio pripažinimo reikšmingai padidėjo. Nustatant gautinų sumų galiojimo laikotarpio kredito nuostolius individualiai, vertinama kredito rizika esant tokiems požymiams: reikšmingi pirkėjo finansiniai sunkumai, tikimybė, kad pirkėjas bankrutuos ar bus reorganizuotas, reikšmingas mokėjimų vėlavimas.

2.8.1.6 Finansinio turto pripažinimo nutraukimas

Finansinio turto (ar, kur tinkama, dalies finansinio turto ar dalies panašaus finansinio turto grupės) pripažinimas yra nutraukiamas, kai:

- baigiasi teisės į finansinio turto pinigų srautus galiojimo laikas;
- išlaikoma teisė į pinigų srautus, bet prisiimamas įsipareigojimas sumokėti visą sumą trečiajai šaliai pagal perleidimo sutartį per trumpą laiką; arba
- perleidžiama teisė gauti pinigines įplaukas iš turto ir/arba (a) perleidžiama iš esmės visa su finansinio turto nuosavybe susijusi rizika ir nauda, arba (b) nei perleidžiama, nei išlaikoma su finansiniu turto susijusi rizika ir nauda, bet perleidžiama šio turto kontrolė:
 - jei neišlaikoma kontrolė, nutraukiamas finansinio turto pripažinimas, o visos perduodant sukurtos arba išlaikytos teisės ir prievolės pripažįstamos atskirai turto arba įsipareigojimais;
 - jei išlaikoma kontrolė, toliau pripažįstamas finansinis turtas tiek, kiek toliau kontroliuojamas finansinis turtas.

Vertinant ar išlaikyta perduoto turto kontrolė, atsižvelgiama į gavėjo gebėjimus parduoti šį turtą. Jei gavėjas praktiškai geba parduoti visą turtą nesusijusiai trečiajai šaliai ir atlikti tai vienašališkai, netaikydamas perdavimui papildomų apribojimų, laikoma, kad kontrolė neišlaikoma. Visais kitais atvejais kontrolė išlaikoma.

2.8.2 Finansiniai įsipareigojimai ir išleistos nuosavybės priemonės

Skolos ar nuosavybės priemonės klasifikuojamos kaip finansiniai įsipareigojimai arba nuosavas kapitalas pagal susitarimo esmę. Bendrovė neturi išleidusi nuosavybės priemonių.

2.8.2.1 Finansinių įsipareigojimų pirminis pripažinimas ir vertinimas

Finansiniai įsipareigojimai pirminio pripažinimo metu yra klasifikuojami kaip finansiniai įsipareigojimai TVPN (kurių tikrosios vertės pokytis apskaitomas per pelno (nuostolių) dalį), paskolos, mokėtinos sumos arba kaip išvestinės finansinės priemonės, nurodytos kaip apsidraudimo priemonės efektyviame apsidraudime. Visi finansiniai įsipareigojimai iš pradžių pripažįstami tikrąja verte, o paskolų ir skolinių įsipareigojimų bei mokėtinų sumų atveju, atėmus tiesiogiai priskirtinas sandorio išlaidas.

2.8.2.2 Vėlesnis vertinimas

Vėliau atliekant finansinių įsipareigojimų vertinimą jie yra skirstomi į dvi kategorijas:

- Finansiniai įsipareigojimai, vertinami TVPN;
- Finansiniai įsipareigojimai, vertinami amortizuota savikaina.

2.8.2.3 Finansiniai įsipareigojimai TVPN

Finansiniai įsipareigojimai TVPN apima finansinius įsipareigojimus, laikomus prekybai, ir finansinius įsipareigojimus, nurodytus pirminio pripažinimo metu TVPN.

Finansiniai įsipareigojimai klasifikuojami kaip laikomi prekybai, jei jie atsirado artimiausiu metu atpirkimo tikslais. Šiai kategorijai taip pat priskiriamos išvestinės finansinės priemonės, kurias sudarė Bendrovė ir kurios nėra nurodytos kaip apsidraudimo priemonės apsidraudimo sandoriuose, kaip apibrėžta 9-ajame TFAS. Atskiros įterptosios išvestinės finansinės priemonės taip pat priskiriamos prekybai laikomoms priemonėms, nebent jos priskiriamos veiksmingoms apsidraudimo priemonėms.

Pelnas ar nuostoliai iš įsipareigojimų, laikomų prekybai, pripažįstami pelno (nuostolių) ir kitų bendrųjų pajamų ataskaitoje.

Finansiniai įsipareigojimai, nurodyti pirminio pripažinimo kaip TVPN metu, yra nurodomi pradinę pripažinimo dieną ir tik tuo atveju, jei tenkinami 9 TFAS kriterijai.

2.8.2.4 Finansiniai įsipareigojimai apskaitomi amortizuota savikaina

Tai kategorija, labiausiai aktuali Bendrovei. Po pirminio pripažinimo mokėtinos sumos, paskolos su palūkanomis vėliau vertinamos amortizuota savikaina, naudojant FPN (faktinių palūkanų) metodą. Pelnas ir nuostoliai pripažįstami pelno (nuostolių) ir kitų bendrųjų pajamų ataskaitos pelno (nuostolių) dalyje, kai įsipareigojimai yra nurašomi, taip pat vykdant FPN amortizacijos procesą.

Amortizuota savikaina apskaičiuojama atsižvelgiant į visas įsigijimo nuolaidas ar premijas ir mokesčius ar išlaidas, kurios yra neatskiriama FPN dalis. FPN amortizacija įtraukiama kaip finansinės išlaidos į pelno (nuostolių) ir kitų bendrųjų pajamų ataskaitą.

2.8.2.5 Klasifikavimas ir skolinimosi kaštai

Finansiniai įsipareigojimai priskiriami trumpalaikiams įsipareigojimams, išskyrus atvejus, kai Bendrovė turi besąlyginę teisę atidėti įsipareigojimų vykdymą mažiausiai 12 mėnesių nuo ataskaitos datos.

Finansiniai įsipareigojimai priskiriami ilgalaikiams, jei iki finansinės padėties ataskaitos datos sudaryta finansavimo sutartis įrodo, kad įsipareigojimas balanso datai pagal pobūdį buvo ilgalaikis.

Visos sumos tūkstančiais eurų, jei nenurodyta kitaip

Skolinimosi kaštai, tiesiogiai susiję su turto įsigijimu, statyba ar turto, kuriam pagaminti ar jį paruošti naudojimui ar pardavimui reikia gana daug laiko (daugiau nei vienerių metų), pasigaminimu ar paruošimu naudojimui ar pardavimui, yra pridedami prie šio turto įsigijimo vertės tol, kol šis turtas visiškai parengiamas naudojimui ar pardavimui. Palūkanų pajamos, susijusios su laikinu skolintų lėšų investavimu iki jos bus panaudotos turto įsigijimui, yra atimamos iš turto įsigijimo vertės.

2.8.2.6 Finansinių įsipareigojimų pripažinimo nutraukimas

Finansinio įsipareigojimo pripažinimas nutraukiamas, kai jis yra padengiamas, atšaukiamas ar baigiasi jo terminas. Kai vienas esamas finansinis įsipareigojimas pakeičiamas kitu įsipareigojimu tam pačiam skolinio, bet kitomis sąlygomis, arba kai esamo įsipareigojimo sąlygos iš esmės pakeičiamos, toks pokytis laikomas pirminio įsipareigojimo nutraukimu ir naujo įsipareigojimo atsiradimu. Skirtumas tarp atitinkamų likutinių verčių pripažįstamas pelno (nuostolių) ir kitų bendrųjų pajamų ataskaitoje.

2.8.3 Išvestinės finansinės priemonės

Bendrovė sudaro išvestinių finansinių priemonių sandorius, susijusius su elektros pirkimo ir pardavimo kainomis. Išvestinių finansinių priemonių sandoriai sudaromi apsidraudimo tikslais, bet apsidraudimo apskaitos politika nėra taikoma, nes apsidraudimo santykiškai nėra dokumentuoti.

2.8.3.1 Pateikimas

Išvestinių finansinių priemonių tikroji vertė pateikta finansinės padėties ataskaitos straipsniuose „Kitos trumpalaikės mokėtinos sumos ir įsipareigojimai“ (16 pastaba).

Tikrosios vertės pasikeitimas iš išvestinių finansinių priemonių, už kurias buvo atsiskaityta ir kurios laikomos apsidraudimo apskaitai bet neatitinka apsidraudimo sandorių apskaitai keliamų reikalavimų, rezultatas atskleidžiamas PNKBPA straipsnyje „Kitos pajamos“, jeigu tokių išvestinių finansinių priemonių bendras laikotarpio rezultatas yra pelnas, arba „Kitos sąnaudos“, jeigu tokių išvestinių finansinių priemonių bendras laikotarpio rezultatas yra nuostolis (19 pastaba).

2.9 Atsargos

Atsargos pateikiamos savikaina arba grynąja galimo realizavimo verte, priklausomai nuo to, kuri iš jų mažesnė. Savikaina nustatoma naudojant FIFO metodą. Atsargų savikaina apima pirkimo kainą, mokesčius (išskyrus tuos, kuriuos vėliau Bendrovė susigrąžina iš mokesčių institucijų), transportavimo, tvarkymo ir kitas išlaidas, tiesiogiai priskirtinas atsargų įsigijimui. Savikaina skolinimosi išlaidų neapima. Grynoji galimo realizavimo vertė – įvertinta pardavimo kaina esant įprastoms verslo sąlygoms, atėmus įvertintas gamybos užbaigimo išlaidas ir įvertintas pardavimo išlaidas.

2.10 Pinigai ir pinigų ekvivalentai

Pinigai ir pinigų ekvivalentai apima grynuosius pinigus, indėlius iki pareikalavimo bankuose ir kitas trumpalaikes labai likvidžias investicijas, kurių pradinis terminas yra ne ilgesnis kaip trys mėnesiai.

Pinigų srautų ataskaitoje pinigai ir pinigų ekvivalentai apima grynuosius pinigus, indėlius iki pareikalavimo bankuose ir kitas trumpalaikes labai likvidžias investicijas, kurių pradinis terminas yra ne ilgesnis kaip trys mėnesiai.

2.11 Įstatinis kapitalas

Paprastosios akcijos apskaitomos nuosavybėje.

2.12 Nuomos įsipareigojimai

Pradžios datą Bendrovė vertina nuomos įsipareigojimą ta data nesumokėtų nuomos mokesčių dabartine verte. Pradžios datą nuomos mokesčiai, įtraukti į nuomos įsipareigojimo vertinimą, apima fiksuotuosius mokesčius, atėmus bet kokias gautinas nuomos paskatas; kintamuosius nuomos mokesčius, kurie priklauso nuo indekso ar normos, iš pradžių įvertinamus naudojant indeksą ar normą pradžios datą; sumas, kurias Bendrovė turėtų mokėti pagal likvidacinės vertės garantijas; pasirinkimo pirkti sandorio vykdymo kainą, jei yra pagrįstai žinoma, kad Bendrovė ta pasirinkimo teise pasinaudos; ir baudas už nuomos nutraukimą, jeigu daroma prielaida, kad per nuomos laikotarpį Bendrovė pasinaudos pasirinkimo teise nutraukti nuomą.

Kintami nuomos mokesčiai, nepriklausantys nuo indekso ar palūkanų normos, pripažįstami sąnaudomis (nebent išlaidos patiriamos atsargoms gaminti) tuo laikotarpiu, kai įvyksta įvykis ar sąlyga, lemianti mokėjimą.

Skaičiuodama dabartinę nuomos mokesčių vertę, Bendrovė naudoja nuomininko priskaitytiną skolinimosi palūkanų normą, nuomos pradžios datą, nes nuomos sutartyse numatytos palūkanų normos negalima lengvai nustatyti. Po pirminio pripažinimo Bendrovė nuomos įsipareigojimą vertina: padidindama likutinę vertę, kad būtų atsižvelgta į nuomos įsipareigojimo palūkanas; sumažindama likutinę vertę, kad būtų atsižvelgta į sumokėtus nuomos mokesčius. Papildomai nuomos įsipareigojimo likutinė vertė pakartotinai vertinama jeigu yra nuomos pakeitimai, pakeistas nuomos terminas, pakeičiami nuomos mokesčiai (pvz., būsimų mokesčių pokyčiai, atsirandantys dėl indekso ar normos, naudojamų tokiems nuomos mokesčiams nustatyti), arba pasikeičia pasirinkimo teisės pirkti nuomojamą turtą vertinimas.

2.12.1 Trumpalaikė ir mažos vertės turto nuoma

Bendrovė taiko trumpalaikės nuomos pripažinimo išimtį (t.y. nuomai, kurios terminas baigiasi per 12 mėnesių nuo nuomos pradžios ir nėra pasirinkimo teisės pirkti). Taip pat mažos vertės turto pripažinimo išimtis taikoma nuomai, kuri laikoma mažaverte. Trumpalaikės nuomos ir mažos vertės turto nuomos mokesčiai yra pripažįstami sąnaudomis proporcingai per visą nuomos laikotarpį.

Visos sumos tūkstančiais eurų, jei nenurodyta kitaip

2.13 Dotacijos ir subsidijos

2.13.1 Dotacijos, susijusios su turtu

Finansinėse ataskaitose su turtu susijusias dotacijas Bendrovė pripažįsta atidėtosiomis pajamomis, kurios sistemingai pripažįstamos PNKBPA pelno (nuostolių) dalyje per visą turto naudingo tarnavimo laiką. Vyriausybės ir Europos Sąjungos dotacijos, susijusios su turtu, apima dotacijas, kurios yra gautos ilgalaikio turto forma arba pinigais bei skirtos ilgalaikiam turtui įsigyti. Dotacijos yra apskaitomos gauto turto tikrąja verte ir vėliau pripažįstamos PNKBPA pelno (nuostolių) dalyje mažinant turto nusidėvėjimo sąnaudas per atitinkamo ilgalaikio turto naudingo tarnavimo laikotarpį. Įsipareigojimai, susiję su gautomis dotacijomis, susijusiomis su turtu, pateikiami finansinės padėties ataskaitos ilgalaikį įsipareigojimų dalyje „Dotacijos ir subsidijos“.

2.14 Pelno mokestis ir atidėtas mokestis

2.14.1 Pelno mokestis

Ataskaitinių ir praėjusių metų pelno mokesčio turtas ir įsipareigojimai yra apskaityti suma, kuri, tikimasi, bus atgauta iš arba sumokėta mokesčius administruojančiai institucijai. Skaičiuojant pelno mokesčių taikomi tokie mokesčių tarifai ir vadovaujamosi tokiais mokesčių įstatymais, kurie galiojo ar iš esmės galiojo finansinės padėties ataskaitos datą.

Pelno mokestis apskaičiuojamas nuo pelno prieš mokesčius. Standartinis Lietuvos Respublikos įmonėms taikomas pelno mokesčio tarifas 2021 m. ir 2020 m. buvo 15 proc.

Lietuvoje mokesčiai nuostoliams gali būti keliami neribotą laikotarpį išskyrus nuostolius, kurie susidarė dėl vertybinių popierių ir (arba) išvestinių finansinių priemonių perleidimo. Toks perkėlimas nutraukiamas, jeigu Bendrovė pakeičia veiklą, dėl kurios šie nuostoliai susidarė, išskyrus atvejus, kai Bendrovė veiklos nebetęsia dėl nuo jos nepriklausančių priežasčių. Nuostoliai iš vertybinių popierių ir (arba) išvestinių finansinių priemonių perleidimo gali būti keliami 5 metus ir padengiami tik iš tokio paties pobūdžio sandorių pelno. Perkeliamų mokesčių nuostolių suma negali viršyti 70 proc. mokesčių mokėtojo finansinių metų apmokestinamojo pelno.

2.14.2 Atidėtas mokestis

Atidėtas mokestis apskaitomas balansinių įsipareigojimų metodu. Atidėtųjų mokesčių turtas ir įsipareigojimai yra pripažįstami būsimų mokesčių tikslais, pažymint skirtumus tarp turimo turto ir įsipareigojimų likutinės vertės finansinėse ataskaitose ir jų atitinkamos mokesstinės bazės. Atidėtųjų mokesčių įsipareigojimai yra pripažįstami visiems laikiniams skirtumams, kurie vėliau didins apmokestinamąjį pelną, o atidėtųjų mokesčių turtas pripažįstamas tik ta dalimi, kuri tikėtinai ateityje sumažins apmokestinamąjį pelną. Toks turtas ir įsipareigojimai yra nepripažįstami, jei laikini skirtumai yra susiję su prestižu, arba jei nesusijusio su verslo jungimu sandorio metu pripažintas turtas ar įsipareigojimai nedaro įtakos nei apmokestinamojo, nei finansiniam pelnui ar nuostoliumi.

Atidėtojo mokesčio turto likutinė vertė peržiūrima kiekvieną kartą sudarant finansinių ataskaitų rinkinį ir yra sumažinama, jeigu nėra tikėtina, kad ateityje bus gautas pakankamas apmokestinamas pelnas šiam turtui ar jo daliai realizuoti. Atidėtojo mokesčio turto suma sumažinama iki sumos, kuri tikėtinai ateityje sumažins apmokestinamąjį pelną.

Atidėtas mokestis apskaičiuojamas taikant mokesčio tarifus, kuriuos numatoma taikyti, kai bus realizuojamas susijęs atidėtojo mokesčio turtas arba įvykdomas atidėtojo mokesčio įsipareigojimas.

Atidėtojo mokesčio turtas ir įsipareigojimai sudengiami, kai egzistuoja teisiškai pagrindžiama teisė sudengti ataskaitinio laikotarpio mokesčių turtą su ataskaitinio laikotarpio mokesčių įsipareigojimais ir kai atidėtas mokestis susijęs su ta pačia mokesčius administruojančia institucija.

2.14.3 Pelno mokestis ir atidėtas mokestis už ataskaitinį laikotarpį

Ataskaitinio laikotarpio ir atidėtieji mokesčiai turi būti pripažinti pajamomis ar sąnaudomis ir įtraukti į laikotarpio grynąjį pelną ar nuostolį, išskyrus atvejus, kai mokestis atsiranda iš sandorio ar įvykio, kuris pripažįstamas tiesiogiai nuosavybėje arba kitose bendrosiose pajamose tą patį ar kitą laikotarpį arba atsiranda iš verslo jungimo.

2.14.4 Sukauptų mokesčių nuostolių perleidimas ir įsigijimas

Perleidusi sukauptus mokesčius nuostolius, Bendrovė nutraukia atidėtojo mokesčio, tenkančio perleistiems mokesčiniams nuostoliams pripažinimą, o gautiną atlygį apskaito PNKBPA atidėtojo mokesčio sąnaudų straipsnyje.

Įsigijus mokesčius nuostolius Bendrovė apskaito atidėtojo pelno mokesčio turtą bei mokėtinas skolas už įsigytus mokesčius nuostolius per atidėtojo pelno mokesčio sąnaudų sąskaitą. Panaudojus įsigytus mokesčius nuostolius Bendrovė nurašo juos iš atidėtojo pelno mokesčio sąskaitos.

Pinigų srautų ataskaitoje mokėjimai už įsigytus ar perleistus mokesčius nuostolius pateikiami pagrindinės veiklos pinigų srautų straipsnyje „Sumokėtas pelno mokestis“.

2.15 Atidėjiniai

Atidėjiniai apskaitomi tada, kai dėl įvykio praeityje Bendrovė turi teisinį įsipareigojimą ar neatšaukiamą pasižadėjimą, ir tikėtina, kad jam įvykdyti bus reikalingi ekonominę naudą teikiantys išteklių, ir įsipareigojimo suma gali būti patikimai įvertinta. Su atidėjimais susijusios išlaidos pripažįstamos PNKBPA pelno (nuostolių) dalyje, atėmus gautinas kompensacijas. Jei pinigų laiko vertė yra reikšminga, atidėjiniai yra diskontuojami naudojant faktinę laikotarpio palūkanų normą (prieš mokesčius), jei reikia, atsižvelgiant į konkrečią įsipareigojimų specifinę riziką. Kai naudojamas diskontavimas, atidėjinio padidėjimas, atspindintis praėjusio laiko tarpą, yra apskaitomas kaip finansinės sąnaudos.

Visos sumos tūkstančiais eurų, jei nenurodyta kitaip

2.16 Išmokos darbuotojams

2.16.1 Socialinio draudimo įmokos

Bendrovė moka socialinio draudimo įmokas į Valstybinį socialinio draudimo fondą (toliau – Fondas) už savo darbuotojus pagal nustatytą įmokų planą ir vadovaudamasi šalies įstatymų reikalavimais. Nustatytą įmokų planą – tai planas, pagal kurį Bendrovė moka nustatyto dydžio įmokas ir ateityje neturės jokio teisinio ar konstruktyvaus įsipareigojimo ir toliau mokėti šias įmokas, jeigu Fondas neturės pakankamai turto, kad galėtų visiems darbuotojams sumokėti išmokas, susijusias su tarnyba dabartiniu ar ankstesniais laikotarpiais. Socialinio draudimo įmokos pripažįstamos sąnaudomis pagal kaupimo principą ir priskiriamos prie darbo užmokesčio sąnaudų.

2.16.2 Išaitinės kompensacijos

Išaitinės išmokos darbuotojams mokamos nutraukus darbo santykius su darbuotoju iki jo įprasto išėjimo į pensiją dienos arba darbuotojui priėmus sprendimą savo noru išeiti iš darbo mainais į tokias išmokas. Bendrovė pripažįsta išaitines išmokas tada, kai ji yra akivaizdžiai įpareigota nutraukti darbo santykius su esamais darbuotojais pagal detalų oficialų darbo santykių nutraukimo planą be galimybės jo atsisakyti arba įpareigota mokėti išaitines išmokas po to, kai jos buvo pasiūlytos už išėjimą iš darbo savo noru.

2.16.3 Ilgalaikės išmokos darbuotojams

Kiekvienam Bendrovės darbuotojui, išeinančiam iš darbo sulaukus pensinio amžiaus, pagal Lietuvos Respublikos įstatymus ir pagal kolektyvinę sutartį priklauso 2 mėnesių atlyginimų dydžio išmoka. Jei darbuotojas priklauso profesiniai sąjungai, jis taip pat turi teisę į papildomą ištarnauto laiko išmoką pagal kolektyvinę sutartį. Išmokų darbuotojams įsipareigojimas pripažįstamas finansinės padėties ataskaitoje ir atspindi uždirbtų tų išmokų dabartinę vertę finansinės padėties ataskaitos sudarymo dieną. Aprašytas ilgalaikis išmokų darbuotojams įsipareigojimas finansinių ataskaitų sudarymo dieną yra apskaičiuojamas remiantis aktuariniais įvertinimais, taikant planuojamo sąlyginio vieneto metodą. Nustatytos ilgalaikės išmokos įsipareigojimo dabartinė vertė nustatoma diskontuojant įvertintus būsimus pinigų srautus, naudojant palūkanų normas, nustatytas vyriausybės obligacijoms, kurios išreikštos tokia valiuta, kuria bus sumokėtos išmokos darbuotojams ir kurių terminas panašus į susijusio įsipareigojimo terminą.

2.17 Neapibrėžtasis turtas ir neapibrėžtieji įsipareigojimai

Neapibrėžtieji įsipareigojimai nėra pripažįstami finansinėse ataskaitose. Jie yra aprašomi finansinėse ataskaitose, išskyrus tuos atvejus, kai jų įvykdymui išteklių panaudojimas nėra tikėtinas.

Neapibrėžtas turtas finansinėse ataskaitose nėra pripažįstamas, tačiau jis yra aprašomas finansinėse ataskaitose tuomet, kai yra tikėtina, kad bus gautos pajamos arba ekonominė nauda.

2.18 Pajamos pagal sutartis su klientais

Bendrovė sutartyse su klientais nustato, ar sutarties vykdymo įsipareigojimas (tiek aiškiai apibrėžtas, tiek numanomas) yra perduoti atskiras prekes ar paslaugas ar perduoti keletą atskirų prekių ar paslaugų, kurios iš esmės yra tos pačios ir turi tą patį perdavimo modelį klientui. Pažadėtos prekės ar paslaugos reiškia atskirą veiklos įsipareigojimą, jei prekės ar paslaugos yra atskiros. Pažadėta prekė ar paslauga laikoma atskira, jei tenkinami abu šie kriterijai:

- (i) klientas gali gauti naudos iš prekės ar paslaugos savarankiškai arba naudodamas kitus lengvai prieinamus išteklius ir
- (ii) prekę ar paslaugą galima atskirti nuo kitų pažadų sutartyje (skiriasi sutarties kontekste).

Bendrovės pagrindiniai teisiniai veiklos įsipareigojimai, nustatyti sutartyse su klientais, yra šie: elektros energijos pardavimas, šilumos energijos pardavimas, atliekų tvarkymas.

Pajamos iš sutarčių su klientais yra pripažįstamos, kai perduotų prekių ar paslaugų kontrolė yra perduodama klientui už kainą, kuri atspindi atlygį, kurį Bendrovė tikisi turinti teisę gauti mainais į šias prekes ar paslaugas. Pajamos yra įvertinamos atsižvelgiant į atlygį, kurį Bendrovė tikisi turinti teisę gauti pagal sutartį su klientu, neįtraukiant sumų, surinktų trečiųjų šalių vardu.

Pajamos iš tam tikrų paslaugų sutarčių su klientais pripažįstamos remiantis faktiškai suteiktomis paslaugomis iki ataskaitinio laikotarpio pabaigos kaip visų teikiamų paslaugų dalis, nes klientas gauna ir naudojasi nauda tuo pačiu metu. Pripažindama pajamas, Bendrovė atsižvelgia į sutarčių su klientais sąlygas ir į visus svarbius faktus bei aplinkybes, įskaitant pinigų srautų, atsirandančių dėl sutarties su klientu, pobūdį, sumą, laiką ir neapibrėžtumą.

2.18.1 Elektros energijos pardavimo pajamos

Savo jėgomis pagamintos elektros energijos pardavimai elektros energijos prekybos biržoje (toliau - Birža) vykdomi pateikiant Biržai elektros energijos pardavimo pasiūlymus. Biržos „diena-prieš“ elektros energijos pirkimo pardavimo sandoris laikomas sudarytu jeigu automatini pasiūlymų sugretinimo algoritmas pagal numatytas taisykles neatmeta pateikto pasiūlymo parduoti elektros energiją. „Dienos eigos“ rinkoje sandorius tvirtina rinkos dalyviai. Patvirtinus sandorį Biržos sistema atsiunčia pardavėjui patvirtinimą apie sudarytą elektros pardavimo sandorį. Pardavėjo veiklos įsipareigojimas pagal sudarytą sandorį – pateikti į elektros pardavimo sistemą pardavimo pasiūlyme nurodytą elektros energijos kiekį. Veiklos įsipareigojimas įvykdomas per tam tikrą laikotarpį, kol vyksta sutarto elektros energijos kiekio tiekimas į tinklą. Veiklos įsipareigojimo įvykdymo pažanga matuojama taikant sandoryje nurodytą elektros energijos kiekį.

Sandorio kaina ir pardavėjo atlygis atitinka sandorio patvirtinimo pranešime nurodytą sumą. Visas pardavėjo atlygis yra fiksuotas. Gavus patvirtinimą dėl elektros energijos pardavimo sandorio sudarymo, sandorio kainos nebesikeičia.

Pajamos pripažįstamos įvertinant faktiškai pateiktą pagal sandorį elektros energiją, neatskaitant komisinių mokesčių, kuriuos gali išskaityti prekybos tarpininkai atstovaujantys Bendrovę Biržoje.

Visos sumos tūkstančiais eurų, jei nenurodyta kitaip

2.18.2 Šilumos energijos tiekimo pajamos

Pagal sutartis su klientais pardavėjas įsipareigoja teikti klientams šilumą palaikant nustatytus techninius reikalavimus (temperatūros grafikas, slėgis, srautas, termofikacinio vandens kokybė ir t.t.). Sutartyje su klientu identifikuojamas vienas pardavėjo veiklos įsipareigojimas – šilumos energijos tiekimas. Šilumos energijos tiekimo paslaugos teikiama naudą klientas gauna ir ja pasinaudoja tuo pačiu metu, kai pardavėjas vykdo veiklos įsipareigojimą. Pardavėjas veiklos įsipareigojimą klientui įvykdo per sutarties galiojimo laikotarpį. Veiklos įsipareigojimo įvykdymo pažanga matuojama įvertinant šilumos energijos, faktiškai pateiktos klientui, kiekius, kurie nustatomi pagal apskaitos prietaisų duomenis.

Fiksuotą atlygį sudaro kliento mokėjimai už faktiškai pateiktą šilumos energiją.

2.18.3 Atliekų tvarkymo pajamos

Pagal sutartis su klientais pardavėjas įsipareigoja teikti nepavojingų atliekų utilizavimo (deginimo) paslaugas.

Bendrovės atlygį sutartyje su klientu sudaro fiksuotas atlygis už atliekų kiekio vienetą. Fiksuotą atlygį sudaro kliento mokėjimai už faktiškai Bendrovės priimtų utilizavimui atliekų kieki.

Bendrovė pripažįsta pajamas įvertinant faktiškai pristatytą atliekų kiekį taikant kainą nurodytą pirkimo-pardavimo sutartyje.

2.19 Sąnaudų pripažinimas

Sąnaudos pripažįstamos PNKBPA pelno (nuostolių) dalyje kaupimo principu, kai jos yra patiriamos.

2.20 Dividendų paskirstymas

Dividendų paskirstymas patrunuojančios bendrovės akcininkams pripažįstamas įsipareigojimu Bendrovės finansinėse ataskaitose tuo laikotarpiu, kuriame patrunuojančios bendrovės akcininkai patvirtina dividendus.

2.21 Įvykiai po atskaitinio laikotarpio

Visi po atskaitinio laikotarpio įvykį įvykiai (koreguojantys įvykiai) yra apskaitomi finansinėse ataskaitose, jei jie susiję su atskaitiniu laikotarpiu ir turi reikšmingos įtakos finansinėms ataskaitoms. Visi įvykiai, kurie yra reikšmingi, tačiau nėra koreguojantys įvykiai, yra atskleidžiami 25 pastaboje.

2.22 Susijusios šalys

Susijusiomis šalimis pripažįstamos AB „Ignitis grupė“ ir jos dukterinės įmonės (toliau – Grupės įmonės), asocijuotosios įmonės, valstybės valdomos įmonės ir jų dukterinės bendrovės (sandoriai su tokiomis įmonėmis atskleidžiami atskirai tik tada, kai jie yra reikšmingi), Lietuvos Respublikos finansų ministerija ir finansų ministro valdymo sričiai priskirtos įstaigos (sandoriai su tokiomis įmonėmis atskleidžiami atskirai tik tada, kai jie yra reikšmingi), kontroliuojantys ar turintys reikšmingą įtaką patrunuojančios bendrovės akcininkai, pagrindiniai vadovaujantys asmenys ir jų artimi šeimos nariai bei jų kontroliuojami ūkio subjektai.

2.23 Tarpusavio užskaitos

Sudarant finansines ataskaitas turtas ir įsipareigojimai bei pajamos ir sąnaudos nėra užskaitomi tarpusavyje, išskyrus atvejus, kai atskiras TFAS reikalauja būtent tokio užskaitymo.

2.24 Tikroji vertė

Bendrovė vertina finansines priemones, tokias kaip išvestinės finansinės priemonės, tikrąja verte kiekvieną finansinės padėties ataskaitos datą. Tikrosios vertės nustatymas paremtas prielaida, kad turto pardavimo ar įsipareigojimų perdavimo sandoris vyksta arba:

- pagrindinėje turto ar įsipareigojimų rinkoje arba
- jei nėra pagrindinės rinkos – turtui ar įsipareigojimams pačioje palankiausioje rinkoje

Turto ar įsipareigojimų tikroji vertė nustatoma naudojant tas prielaidas, kurias naudotų rinkos dalyviai norėdami nustatyti turto ar įsipareigojimų kainą, darant prielaidą, kad rinkos dalyviai turi geriausių ekonominių interesų.

Bendrovė naudoja vertinimo metodikas, kurios esamomis aplinkybėmis yra tinkamos ir apie kurias turima pakankamai duomenų tikrajai vertei nustatyti, naudodama kuo daugiau svarbių stebimų duomenų ir kuo mažiau nestebimų duomenų.

Visas turtas ir įsipareigojimai, kurių tikroji vertė yra nustatoma ar atskleidžiama finansinėje ataskaitoje, yra suskirstomi pagal toliau aprašomą tikrosios vertės hierarchiją, kuri paremta tikrajai vertei nustatyti naudojamais reikšmingais žemiausio lygio duomenimis:

- 1-ajam lygiui priskiriama ta turto vienetų tikroji vertė, kuri nustatyta remiantis identiško turto kotiruojamomis (nekoreguotomis) kainomis aktyviose rinkose.
- 2-ajam lygiui priskiriama ta turto vienetų tikroji vertė, kuri nustatyta remiantis kitais tiesiogiai arba netiesiogiai stebimais rodikliais.
- 3-ajam lygiui priskiriama ta turto vienetų tikroji vertė, kuri nustatyta remiantis nestebimais rodikliais.

Turtą ir įsipareigojimus, kurie finansinėse ataskaitose pripažįstami pakartotinai, Bendrovė pakartotinai vertindama skirstymą nusprendžia, ar perkeliama suma vyko tarp hierarchijos lygių (pagal žemiausio lygio duomenis, kurie yra reikšmingi nustatant tikrąją vertę apskritai) kiekvieno atskaitinio laikotarpio pabaigoje.

3 Finansinės rizikos valdymas

3.1 Finansinės rizikos veiksniai

Valdydama veiklą Bendrovė susiduria su įvairiomis finansinėmis rizikomis: rinkos rizika (įskaitant užsienio valiutos riziką, pinigų srautų palūkanų normos riziką), kredito rizika ir likvidumo rizika. Valdydamos šias rizikas Bendrovė siekia sumažinti veiksnių, galinčių neigiamai paveikti finansinius veiklos rezultatus, įtaką.

3.1.1 Rinkos rizika

Rinkos rizika – tai rizika, kad finansinės priemonės tikroji vertė arba būsimi pinigų srautai svyruos dėl rinkos kainų pokyčių. Rinkos rizika apima dvių rūšių riziką – palūkanų normos riziką ir valiutos riziką.

3.1.1.1 Valiutos rizika

Valiutos rizika – tai rizika, kad pozicijos tikroji vertė arba būsimi pinigų srautai svyruos dėl užsienio valiutos kurso pokyčių.

Bendrovė pirkimo ir pardavimo sandorius daugiausia sudaro eurai. Atitinkamai, valiutų kursų svyravimo rizika yra nereikšminga.

3.1.1.2 Palūkanų normos rizika

Palūkanų normos rizika – tai rizika, kad finansinės priemonės tikroji vertė arba būsimi pinigų srautai svyruos dėl rinkos palūkanų normos svyravimų.

Bendrovės pajamos ir pinigų srautai iš pagrindinės veiklos nėra reikšmingai priklausomi nuo rinkos palūkanų normų pokyčių. 2020 m. ir 2021 m. gruodžio 31 d. Bendrovės suteiktos ir gautos paskolos buvo su fiksuota palūkanų norma.

Kadangi palūkanų norma yra fiksuota, todėl nepateikiama jautrumo analizė palūkanų normos pasikeitimui.

3.1.2 Kredito rizika

Kredito rizika – tai rizika, kad sandorio šalis neįvykdys įsipareigojimų pagal finansinę priemonę ar sutartį su klientu ir dėl to patirs finansinių nuostolių.

Bendrovės kredito rizika yra susijusi tiek su pagrindine įmonės veikla (prekybos bei kitos gautinos sumos), tiek su finansavimo veikla (pinigai ir pinigų ekvivalentai).

Bendrovė turi reikšmingą kredito rizikos koncentraciją, nes kredito rizika yra pagrindinio Bendrovės pirkėjo, kurio įsiskolinimas sudaro apie 62 proc. visų Bendrovės prekybos gautinų sumų. Bendrovės kredito rizika, susijusi su gautinomis sumomis, yra ribota, kadangi pagrindiniai pirkėjai yra patikimi klientai. 2021 m. ir 2020 m. gruodžio 31 d. Bendrovė neturi pradelstų ar nuvertėjusių gautinų sumų. Detalesnė informacija apie gautinų sumų kredito riziką pateikiama 9 pastaboje.

Prioritetinis Bendrovės išdo valdymo tikslas yra lėšų saugumo užtikrinimas ir, laikantis šio tikslo, investicijų grąžos maksimizavimas. Sandorio šalies kredito rizika valdoma sudarant sandorius tik su patikimomis finansinėmis institucijomis (arba tokių institucijų dukterinėmis bendrovėmis), turinčiomis ilgalaikio skolinimosi užsienio valiuta kredito reitingą ne žemesnį nei A- pagal „Fitch Ratings“ agentūrą (arba kitų tarptautinių kredito reitingų agentūrų atitikmenį).

Maksimali kredito rizika lygi likutinei finansinio turto vertei bei nominaliai suteiktų garantijų vertei.

	Pastaba	2021 m. gruodžio 31 d.	2020 m. gruodžio 31 d.
Finansinis turtas apskaitomas amortizuota savikaina:			
Ilgalaikės gautinos sumos		205	100
Prekybos gautinos sumos	9	2 258	1 162
Suteiktos paskolos	7	3 064	2 922
Kitos gautinos sumos		-	484
Pinigai ir pinigų ekvivalentai	10	13 740	27 023
Nebalansiniai įsipareigojimai:			
Suteiktos garantijos	23.2	3 051	1 452
Iš viso		22 318	33 143

3.1.3 Likvidumo rizika

Likvidumo rizika valdoma planuojant būsimus Bendrovės įmonių pinigų srautus ir užtikrinant, kad kiekviena Bendrovė visada turėtų pakankamai lėšų, pasirašytų kredito sutarčių bei sąskaitų perviršių, užtikrinančių įprastinę Bendrovės veiklą. Refinansavimo rizika valdoma užtikrinant, kad finansinės skolos, mokėtinos per tam tikrą laikotarpį, būtų padengtos turimais pinigais, per šį laikotarpį laukiamu Bendrovės veiklos pinigų srautu ir nepanaudotų kreditų, kurie turi būti grąžinti vėlesniais laikotarpiais, suma.

2021 m. gruodžio 31 d. Bendrovės bendro likvidumo rodiklis (trumpalaikis turtas / trumpalaikiai įsipareigojimai) buvo 2,08 ; skubaus padengimo rodiklis (trumpalaikis turtas-atsargos / trumpalaikiai įsipareigojimai) – 2,04 (2020 m. gruodžio 31 d. – atitinkamai 4,29 ir 4,29).

Visos sumos tūkstančiais eurų, jei nenurodyta kitaip

Toliau lentelėje pateikta informacija apie Bendrovės finansinius įsipareigojimus pagal grupes:

	Pastaba	2021 m. gruodžio 31 d.	2020 m. gruodžio 31 d.
Mokėtinos sumos, vertinamos amortizuota savikaina			
Paskolos	13	139 832	140 176
Nuomos įsipareigojimai		409	365
Prekybos mokėtinos sumos		869	387
Kitos trumpalaikės mokėtinos sumos ir įsipareigojimai	16	623	4 435
Finansiniai įsipareigojimai, vertinami tikrąja verte PNKBPA pelne (nuostoliuose)			
Išvestinės finansinės priemonės	16	2 447	-
Iš viso		144 180	145 363

Toliau lentelėje pateikta informacija apie Bendrovės finansinių įsipareigojimų grąžinimo terminus pagal sutartis (imant finansinių įsipareigojimų, kuriems skaičiuojamos palūkanos, nediskontuotus pinigų srautus, ir kitų finansinių įsipareigojimų likutinę vertę):

	2021 m.				Iš viso
	Mažiau nei 3 mėn.	Nuo 3 mėn. iki 1 metų	Nuo 1 ir 5 metų	Po 5 metų	
Paskolos ir nuomos įsipareigojimai	737	4 995	43 494	102 486	151 712
Prekybos mokėtinos sumos	869	-	-	-	869
Kitos mokėtinos sumos	752	-	-	-	752
Išvestinės finansinės priemonės	2 447	-	-	-	2 447
2021 m. gruodžio 31 d.	4 805	4 995	43 494	102 486	155 780
	2020 m.				Iš viso
	Mažiau nei 3 mėn.	Nuo 3 mėn. iki 1 metų	Nuo 1 ir 5 metų	Po 5 metų	
Paskolos ir nuomos įsipareigojimai	557	1 472	31 935	119 690	153 654
Prekybos mokėtinos sumos ir ilgalaikės skolos tiekėjams	387	-	-	-	387
Kitos mokėtinos sumos	4 435	-	-	-	4 435
Išvestinės finansinės priemonės	-	-	-	-	-
2020 m. gruodžio 31 d.	5 379	1 472	31 935	119 690	158 476

3.2 Kapitalo rizikos valdymas

Vadovybė naudoja nuosavą kapitalą, pateiktą finansinės padėties ataskaitoje, kapitalo rizikos valdymo tikslais.

Remiantis Lietuvos Respublikos akcinių bendrovių įstatymu uždarnosios akcinės bendrovės įstatinis kapitalas turi būti ne mažesnis kaip 2,5 tūkst. Eur. Nuosavas kapitalas turi būti ne mažesnis kaip 50 proc. bendrovės įstatinio kapitalo dydžio. Bendrovė atitiko šiuos reikalavimus.

Bendrovė kapitalo struktūrą formuoja įvertindama vidinius pagrindinės veiklos, planuojamų investicijų ir plėtros veiksnius bei atsižvelgdama į Bendrovės veiklos strategijas, išorinius veiklai reikšmingus esamus ir numatomus rinkų, reguliavimo, šalies ekonominės aplinkos veiksnius.

2020 m. gruodžio 15 d. AB „Ignitis grupė“ valdyba patvirtino iš dalies pakeistą AB „Ignitis grupė“ valdomų įmonių dividendų politiką. Politikos nuostatų laikomasi priimant sprendimus dėl dukterinių (įskaitant paskesnių eilių dukterines įmones) įmonių dividendų paskirstymo. Pagal atnaujintą valdomų įmonių dividendų politiką, AB „Ignitis grupė“ priklausanti patronuojamoji įmonė paskirsto dividendus už finansinius metus arba trumpesnę nei finansiniai metai laikotarpį naudodama ne mažiau, kaip 80 proc. finansinio laikotarpio, už kurį siūloma išmokėti dividendus, gauto patronuojamosios įmonės grynojo pelno. Patronuojamosioms įmonėms gali būti pritaikytos išimties dėl dividendų mokėjimo, jeigu tenkinamos tam tikros sąlygos.

4 Svarbūs apskaitiniai vertinimai ir sprendimai, naudojami rengiant finansines ataskaitas

Vertinimai ir sprendimai nuolat peržiūrimi ir įvertinami remiantis praeities patirtimi bei kitais veiksniais, įskaitant būsimų įvykių tikimybę, kuri laikoma pagrįsta tam tikromis aplinkybėmis.

Rengiant finansines ataskaitas pagal TFAS, priimtus taikyti ES, vadovybei reikia padaryti tam tikras prielaidas ir įvertinimus, kurie turėjo įtakos pateiktoms turto, įsipareigojimų, pajamų bei sąnaudų sumoms bei neapibrėžtumų atskleidimui. Prielaidų vertinimų ir sprendimų pasikeitimai ateityje galėtų turėti reikšmingos įtakos šioms Bendrovės finansinėms ataskaitoms.

Šioje pastaboje aprašyti tik svarbūs apskaitiniai vertinimai ir sprendimai, naudojami rengiant finansines ataskaitas. Kiti naudojami apskaitiniai įvertinimai ir sprendimai pateikti kitose šių finansinių ataskaitų pastabose.

4.1 COVID-19 pandemija

Bendrovės vadovybė įvertino šias sritis, kurioms gali daryti įtaką COVID-19 pandemijos sukeltas neapibrėžtumas:

1. Veiklos tęstinumas
2. Ilgalaikio materialiojo turto vertės sumažėjimas, likvidacinė vertė ir naudingas tarnavimo laikas
3. Tikėtinų kredito nuostolių įvertinimas
4. Atsargų grynoji realizacinė vertė
5. Finansinių priemonių klasifikavimas į ilgalaikes ir trumpalaikes
6. Nuomos sutartys

Bendrovės vadovybė, vertindama pagrindinių COVID-19 veiksmų galimą įtaką Bendrovės rezultatams, nenustatė reikšmingų grėsmių.

4.2 Naudingas turto naudojimo laikotarpis

2021 m. balandžio 30 d. į eksploataciją buvo įvesta atliekų deginimo jėgainė. Naudingo tarnavimo laikotarpis buvo nustatomas remiantis vidinių ir išorinių ekspertų vertinimu. Plačiau apie naudingo tarnavimo laikotarpius aprašyta 2.4 ir 2.5 pastabose.

4.3 Atidėjiny s jėgainės demontavimo ir likvidavimo darbams

Kiekvienų finansinių ataskaitų sudarymo datą Bendrovė vertina galimą atidėjinių dėl jėgainės demontavimo ir likvidavimo darbų. Vadovybės nuomone nėra pagrindo pripažinti atidėjinių susijusių su jėgainės demontavimo ir likvidavimo darbais, kadangi galiojantys teisės aktai tokios prievolės Bendrovei nenumato, todėl atidėjiniai nebuvo pripažinti ir nebuvo apskaityti pagal 37-ąjį TAS „Atidėjiniai, neapibrėžtieji įsipareigojimai ir neapibrėžtasis turtas“.

5 Nematerialusis turtas

Toliau pateikiamas judėjimas Bendrovės nematerialiojo turto straipsnyje:

	Patentai ir licencijos	Programinė įranga	Kitas nematerialusis turtas	Iš viso
2020 m. sausio 1 d.				
Įsigijimo vertė	84	167	-	251
Sukaupta amortizacija	(4)	-	-	(4)
Likutinė vertė	80	167	-	247
Likutinė vertė 2020 m. sausio 1 d.				
Įsigijimai	-	407	328	735
Amortizacija	(21)	-	(27)	(48)
Likutinė vertė 2020 m. gruodžio 31 d.	59	574	301	934
2020 m. gruodžio 31 d.				
Įsigijimo vertė	84	574	328	986
Sukaupta amortizacija	(25)	-	(27)	(52)
Likutinė vertė	59	574	301	934
Likutinė vertė 2021 m. sausio 1 d.				
Įsigijimai	-	64	-	64
Perklasifikavimas (i) iš ilgalaikio materialiojo turto	-	3 362	-	3 362
Amortizacija	(21)	(183)	(82)	(286)
Likutinė vertė 2021 m. gruodžio 31 d.	38	3 817	219	4 074
2021 m. gruodžio 31 d.				
Įsigijimo vertė	84	3 999	328	4 411
Sukaupta amortizacija	(46)	(182)	(109)	(337)
Likutinė vertė	38	3 817	219	4 074

5.1 Visiškai amortizuotas nematerialusis turtas

2021 ir 2020 m. gruodžio 31 d. Bendrovė visiškai amortizuoto, bet veikloje naudojamo ilgalaikio nematerialiojo turto neturėjo.

5.2 Įsigijimo įsipareigojimai

2021 ir 2020 m. gruodžio 31 d. Bendrovė neturėjo reikšmingų ilgalaikio nematerialiojo turto įsigijimo įsipareigojimų, kurie turi būti įvykdyti vėlesniais metais.

5.3 Įkeistas turtas

2021 ir 2020 m. gruodžio 31 d. Bendrovė neturėjo įkeisto ilgalaikio nematerialiojo turto.

5.4 Ilgalaikio nematerialiojo turto vertės sumažėjimas

Bendrovė 2021 ir 2020 m. gruodžio 31 d. nenustatė jokių ilgalaikio nematerialiojo turto vertės sumažėjimo požymių ir vertės sumažėjimo testai nebuvo atliekami.

6 Ilgalaikis materialusis turtas

6.1 Bendrovės ilgalaikis materialusis turtas

	Kogeneracinės jėgainės	Kitas ilgalaikis materialusis turtas	Nebaigta statyba	Iš viso
2020 m. sausio 1 d.				
Įsigijimo vertė	-	210	237 775	237 985
Sukauptas nusidėvėjimas	-	(7)	-	(7)
Likutinė vertė	-	203	237 775	237 978
Likutinė vertė 2020 m. sausio 1 d.	-	203	237 775	237 978
Įsigijimai	-	15	30 286	30 301
Nusidėvėjimas	-	(12)	-	(12)
Likutinė vertė 2020 m. gruodžio 31 d.	-	206	268 061	268 267
2020 m. gruodžio 31 d.				
Įsigijimo vertė	-	225	268 061	268 286
Sukauptas nusidėvėjimas	-	(19)	-	(19)
Likutinė vertė	-	206	268 061	268 267
Likutinė vertė 2021 m. sausio 1 d.				
Įsigijimai	108	69	20 231	20 408
Perklasifikavimai tarp grupių	122 120	23 429	(145 549)	-
Perklasifikavimas (i) iš ilgalaikio nematerialiojo turto	-	-	(3 362)	(3 362)
Nusidėvėjimas	(3 081)	(615)	-	(3 696)
Likutinė vertė 2021 m. gruodžio 31 d.	119 147	23 089	139 381	281 617
2021 m. gruodžio 31 d.				
Įsigijimo vertė	122 228	23 723	139 381	285 332
Sukauptas nusidėvėjimas	(3 081)	(634)	-	(3 715)
Likutinė vertė	119 147	23 089	139 381	281 617

6.2 Ilgalaikio materialiojo turto įsigijimai

Bendrovė turi reikšmingų ilgalaikio materialiojo turto įsigijimo įsipareigojimų, kurie turi būti įvykdyti vėlesniais metais. 2021 m. gruodžio 31 d. Bendrovės ilgalaikio materialiojo turto įsigijimo įsipareigojimai siekė 3 249 tūkst. Eur (2020 m. gruodžio 31 d. – 17 761 tūkst. Eur).

2021 m. Bendrovė kapitalizavo 2 352 tūkst. Eur palūkanų už paskolas, skirtas ilgalaikio turto vystymui finansuoti (2020 m. – 3 033 tūkst. Eur). Vidutinė kapitalizuotų palūkanų norma 2021 m. buvo 1,44 proc., o 2020 m. – 1,40 proc.

6.3 Pilnai nudėvėtas ilgalaikis materialusis turtas

2021 ir 2020 m. gruodžio 31 d. Bendrovės visiškai nudėvėto, bet veikloje naudojamo ilgalaikio materialiojo turto neturėjo.

6.4 Įkeistas ilgalaikis materialusis turtas

2021 m. ir 2020 m. gruodžio 31 d. Bendrovė neturėjo įkeisto ilgalaikio materialiojo turto.

6.5 Ilgalaikio materialiojo turto vertės sumažėjimas

2021 m. gruodžio 31 d. Bendrovės vadovybė įvertino išorinius (ekonominės ir teisinės aplinkos, rinkos struktūros, palūkanų normos ir kt. pokyčius) ir vidinius (turto naudojimo paskirties, naudingo tarnavimo laiko pasikeitimo, turto galimybės generuoti pinigų srautus ir kt. pokyčius) veiksnius, galinčius daryti įtaką ilgalaikio materialiojo turto vertei. Įvertinus įvardintus aspektus ilgalaikio materialiojo vertės sumažėjimo požymių 2021 ir 2020 m. gruodžio 31 d. nustatyta nebuvo ir vertės sumažėjimo testai nebuvo atliekami.

Visos sumos tūkstančiais eurų, jei nenurodyta kitaip

7 Suteiktos paskolos

Bendrovės suteiktas paskolas sudarė:

	2021 m. gruodžio 31 d.	2020 m. gruodžio 31 d.
Suteiktos paskolos Grupės įmonėms	3 062	2 918
Gautinos palūkanos už paskolas	2	4
Iš viso	3 064	2 922
Atimti: vertės sumažėjimas	-	-
Likutinė vertė	3 064	2 922

Bendrovė 2021 ir 2020 m. gruodžio 31 d. nenustatė vertės sumažėjimo požymių suteiktoms paskoloms. Suteiktų paskolų tikroji vertė yra atskleista 25 pastaboje.

8 Atsargos

Bendrovės atsargas sudarė:

	2021 m. gruodžio 31 d.	2020 m. gruodžio 31 d.
Medžiagos, žaliavos ir atsarginės dalys	413	-
Iš viso	413	-
Atimti: nukainojamas iki grynosios realizacinės vertės	-	-
Likutinė vertė	413	-

Bendrovės atsargos, pripažintos sąnaudomis, sudarė:

	2021 m.	2020 m.
Medžiagos, žaliavos ir atsarginės dalys	222	-
Iš viso	222	-

2021 ir 2020 m. gruodžio 31 d. Bendrovė nebuvo įkeitusi atsargų.

9 Prekybos gautinos sumos

Bendrovės prekybos gautinas sumas sudarė:

	2021 m. gruodžio 31 d.	2020 m. gruodžio 31 d.
Gautinos sumos pagal sutartis su klientais		
Gautinos sumos už šilumos tiekimą	1 402	382
Gautinos sumos už atliekų tvarkymą	757	395
Gautinos sumos už elektros tiekimą	99	-
Gautinos sumos pagal kitas sutartis		
Kitos gautinos sumos	-	385
Iš viso	2 258	1 162
Atimti: prekybos gautinų sumų vertės sumažėjimas	-	-
Likutinė vertė	2 258	1 162

2021 ir 2020 m. gruodžio 31 d. Bendrovė nebuvo įkeitusi reikalavimo teisės į prekybos gautinas sumas.

Prekybos gautinoms sumoms palūkanos neskaiciuojamos, įprastas atsiskaitymo terminas yra 30 dienų.

Toliau pateikiamos Bendrovės prekybos gautinos sumos pagal sutartis su klientais, kurioms taikomas individualusis vertinimas:

	2021 m. gruodžio 31 d.		2020 m. gruodžio 31 d.	
	Prekybos gautinos sumos	Vertės sumažėjimas	Prekybos gautinos sumos	Vertės sumažėjimas
Nepradelsta iki 30 dienų	2 258	-	1 143	-
30–60 dienų	-	-	19	-
60–90 dienų	-	-	-	-
90–120 dienų	-	-	-	-
Daugiau nei 120 dienų	-	-	-	-
Likutinė vertė	2 258	-	1 162	-

Prekybos gautinų sumų tikroji vertė 2021 ir 2020 m. gruodžio 31 d. apytikriai yra lygi jų likutinei vertei.

10 Pinigai ir pinigų ekvivalentai

Bendrovės pinigus ir pinigų ekvivalentus sudarė:

	2021 m. gruodžio 31 d.	2020 m. gruodžio 31 d.
Pinigai bankų sąskaitose	13 740	27 023
Likutinė vertė	13 740	27 023

Pinigų ir pinigų ekvivalentų tikroji vertė 2021 ir 2020 m. gruodžio 31 d. apytikriai yra lygi jų likutinei vertei.

Pagal kreditavimo sutartis, pasirašytas su bankais, Bendrovė yra įkeitusi esamas bei būsimas lėšas. Įkeistų lėšų likutis 2021 m. gruodžio 31 d. buvo 4 246 tūkst. Eur (2020 m. gruodžio 31 d. – 16 024 tūkst. Eur).

11 Nuosavas kapitalas

11.1 Įstatinis kapitalas

Bendrovės įstatinį kapitalą sudarė:

	2021 m. gruodžio 31 d.	2020 m. gruodžio 31 d.
Įstatinis kapitalas		
Paprastosios akcijos, Eur	52 300 000	52 300 000
Išleistos ir visiškai apmokėtos paprastosios akcijos, Eur	52 300 000	52 300 000

2021 ir 2020 m. gruodžio 31 d. Bendrovės įstatinis kapitalas buvo lygus 52 300 000 Eur ir buvo padalintas į 180 344 828 vienetų paprastųjų vardinių akcijų, kurių kiekvienos nominali vertė buvo 0,29 Eur. 2021 gruodžio 31 d. visos akcijos yra pilnai apmokėtos.

12 Rezervai

12.1 Privalomasis rezervas

Privalomasis rezervas – tai Lietuvos Respublikos įstatymų numatytas privalomas sudaryti rezervas. Bendrovės privalo pervesti į privalomąjį rezervą 5 proc. grynojo pelno, kol bendra šio rezervo suma pasiekia 10 proc. bendrovės įstatinio kapitalo. Privalomasis rezervas negali būti naudojamas dividendams išmokėti ir sudaromas tik būsimiems nuostoliams padengti.

Bendrovės privalomasis rezervas 2021 m. ir 2020 m. gruodžio 31 d. nebuvo suformuotas.

13 Paskolos

Bendrovės paskolas sudarė:

	2021 m. gruodžio 31 d.	2020 m. gruodžio 31 d.
Ilgalaikės		
Banko paskolos	135 261	139 633
Trumpalaikės		
Banko paskolos	4 211	351
Sukauptos palūkanos	360	192
Iš viso	139 832	140 176

Ilgalaikių paskolų grąžinimo terminai:

	2021 m. gruodžio 31 d.	2020 m. gruodžio 31 d.
Nuo 1 iki 2 metų	9 098	4 211
Nuo 2 iki 5 metų	49 059	22 456
Po 5 metų	77 104	112 966
Iš viso	135 261	139 633

2016 m. gruodžio 5 d. pasirašyta sutartis tarp UAB Vilniaus kogeneracinė jėgainė ir Europos investiciniu banku (EIB) dėl 190 mln. EUR paskolos, skirtos kogeneracinės jėgainės statyboms Vilniuje finansuoti. EIB paskola šiam projektui skirta iš Europos strateginių investicijų fondo, dar vadinamo Europos Komisijos pirmininko Jeano Claude'o Junckerio planu. 2021 m. gruodžio 31 d. nepanaudotas paskolos likutis yra 50 mln. EUR (2020 m. gruodžio 31 d. – 50 mln. EUR), kuris nėra planuojamas panaudoti. Paskolos grąžinimo terminas – 2037 m. balandžio 7 d. Paskolai taikoma fiksuota palūkanų norma.

13.1 Įsipareigojimų vykdymas ir nepanaudoti likučiai

Paskolų sutartyse yra numatytos finansinės ir nefinansinės sąlygos, kurių Bendrovė įsipareigojusi laikytis. Bendrovė 2021 m. ir 2020 m. gruodžio 31 d. vykdė sutartyse numatytus įsipareigojimus.

Visos sumos tūkstančiais eurų, jei nenurodyta kitaip

14 Grynoji skola

Grynoji skola yra ne TFAS likvidumo rodiklis, kuris naudojamas skolos ir labai likvidaus Bendrovės valdomo turto santykiui nustatyti. Įgyvendinama rizikos valdymo strategiją, vadovybė stebi grynosios skolos rodiklį.

Šioje pastaboje pateikta grynosios skolos, kuri yra ne TFAS rodiklis šių finansinių ataskaitų parengimo tikslais ir kurį vadovybė apibrėžia taip, kaip pateikta toliau.

Grynosios skolos likučiai:

	2021 m. gruodžio 31 d.	2020 m. gruodžio 31 d.
Pinigai ir pinigų ekvivalentai	(13 740)	(27 023)
Ilgalaikės paskolos mokėtinos po vienerių metų	135 261	139 633
Trumpalaikės paskolos mokėtinos per vienerius metus	4 571	543
Nuomos įsipareigojimai	409	365
Grynoji skola	126 501	113 518

Bendrovės grynosios skolos likučių ir finansinės veiklos pinigų srautų suderinimas:

	Grynieji pinigai	Nuomos įsipareigojimai		Paskolos		Iš viso
		Ilgalaikiai	Trumpalaikiai	Ilgalaikės	Trumpalaikės	
Grynoji skola 2020 m. sausio 1 d.	(267)	255	126	99 881	4 443	104 438
Piniginiai pokyčiai						
Pinigų ir pinigų ekvivalentų (padidėjimas) sumažėjimas	(26 756)	-	-	-	-	(26 756)
Gautos paskolos	-	-	-	40 000	-	40 000
Sugrąžintos paskolos	-	-	-	-	(4 421)	(4 421)
Nuomos mokėjimai	-	-	(126)	-	-	(126)
Sumokėtos palūkanos	-	-	-	-	(2 863)	(2 863)
Nepiniginiai pokyčiai						
Mokėtinų palūkanų sukaupimas	-	-	8	-	3 033	3 041
Sudarytos nuomos sutartys	-	69	33	-	-	102
Perklasifikavimai tarp straipsnių	-	-	-	(248)	351	103
Grynoji skola 2020 m. gruodžio 31 d.	(27 023)	324	41	139 633	543	113 518
Grynoji skola 2021 m. sausio 1 d.	(27 023)	324	41	139 633	543	113 518
Piniginiai pokyčiai						
Pinigų ir pinigų ekvivalentų (padidėjimas) sumažėjimas	13 283	-	-	-	-	13 283
Sugrąžintos paskolos	-	-	-	-	(339)	(339)
Nuomos mokėjimai	-	-	(110)	-	-	(110)
Sumokėtos palūkanos	-	-	(10)	-	(3 288)	(3 298)
Nepiniginiai pokyčiai						
Mokėtinų palūkanų sukaupimas	-	-	12	-	3 283	3 295
Sudarytos nuomos sutartys	-	72	80	-	-	152
Perklasifikavimai tarp straipsnių	-	(72)	72	(4 372)	4 372	-
Grynoji skola 2021 m. gruodžio 31 d.	(13 740)	324	85	135 261	4 571	126 501

15 Dotacijos ir subsidijos

Dotacijų ir subsidijų likučių sudaro dotacijos, susijusios su ilgalaikio materialiojo turto įsigijimo finansavimu. Pokyčiai dotacijų straipsniuose buvo šie:

	Kiti Bendrovės vykdomi projektai
Likutinė vertė 2020 m. sausio 1 d.	89 245
Gautos dotacijos	18 529
Likutinė vertė 2020 m. gruodžio 31 d.	107 774
Likutinė vertė 2021 m. sausio 1 d.	107 774
Nusidėvėjimas ir amortizacija	(1 492)
Gautos dotacijos	5 737
Likutinė vertė 2021 m. gruodžio 31 d.	112 019

2017 m. spalio 18 d. Bendrovė pasirašė sutartį su Lietuvos Respublikos aplinkos ministerijos Aplinkos projektų valdymo agentūra (toliau – APVA). Projekto įgyvendinimui skirta 48 553 tūkst. Eur 2014-2020 m. ES struktūrinių fondų (Sanglaudos fondo) lėšų. 2017 m. spalio 31 d. buvo pasirašyta dvišalė sutartis tarp Bendrovės ir VšĮ Lietuvos verslo paramos agentūra (toliau – LVPA), pagal kurią Projekto įgyvendinimui skirta 90 859 tūkst. Eur ES struktūrinių fondų (Sanglaudos fondo) lėšų.

2022 m. sausio 17 d. buvo pratęstas sutarties su APVA projekto įgyvendinimo terminas iki 2022 m. liepos 31 d., 2021 m. kovo 26 d. buvo pratęstas sutarties su LVPA projekto veiklų įgyvendinimo terminas iki 2023 m. rugsėjo 1 d.

Per 2021 m. Bendrovei išmokėta 5 737 tūkst. Eur ES struktūrinių fondų (Sanglaudos fondo) lėšų (2020 m. – 18 529 tūkst. Eur). Iš viso iki 2021 m. gruodžio 31 d. gauta 113 511 tūkst. Eur.

Bendrovė 2021 m. gruodžio 31 d. buvo gavusi avansu 1 500 tūkst. Eur dotacijos dalį iš ES struktūrinių fondų.

Visos sumos tūkstančiais eurų, jei nenurodyta kitaip

16 Kitos trumpalaikės mokėtinos sumos ir įsipareigojimai

Bendrovės kitas trumpalaikes mokėtinas sumas ir įsipareigojimus sudarė:

	2021 m. gruodžio 31 d.	2020 m. gruodžio 31 d.
Išvestinės finansinės priemonės	2 447	-
Mokėtinos sumos už ilgalaikį materialųjį turtą	607	4 435
Su darbo santykiais susiję įsipareigojimai	545	482
Mokesčiai (išskyrus pelno mokestį)	175	-
Sukauptos sąnaudos	129	193
Kitos trumpalaikės mokėtinos sumos	16	-
Likutinė vertė	3 919	5 110

Finansiniai įsipareigojimai sudaro 3 070 tūkst. Eur (2020 m. gruodžio 31 d. – 4 435 tūkst. Eur), iš „Kitos trumpalaikės mokėtinos sumos ir įsipareigojimai iš viso“. Mokesčiai, išskyrus pelno mokestį, su darbo santykiais susiję įsipareigojimai ir sukauptos sąnaudos nėra finansiniai įsipareigojimai.

16.1 Išvestinės finansinės priemonės

Su elektros prekybą susiję Bendrovės įsipareigojimai iš investinių finansinių priemonių 2021 m. gruodžio 31 d. sudarė 2 447 tūkst. Eur.

Prekybą išvestinėmis finansinėmis priemonėmis, susietomis su elektros energijos rinkos kainomis Bendrovė vykdo tiesiogiai su Grupės įmone (angl. *Over-The-Counter* sandoriai).

17 Pajamos pagal sutartis su klientais

17.1 Informacija apie išskaidytas pajamas

Bendrovės pajamos pagal sutartis su klientais buvo šios:

	2021 m.	2020 m.
Su elektros energija susijusios pajamos		
Elektros energijos pardavimo pajamos	7 437	-
Šilumos energijos tiekimo pajamos	5 048	-
Atliekų tvarkymo pajamos	3 705	-
Elektros energijos balansavimo ir reguliavimo pajamos	183	-
Iš viso	16 373	-

17.2 Likučiai pagal sutartį

Pajamų pagal sutartis su klientais likučiai laikotarpio pabaigoje:

	2021 m.	2020 m.
Prekybos gautinos sumos	2 258	1 162
Sutarčių įsipareigojimai	5	1
Gauti išankstiniai apmokėjimai	5	1

17.3 Teisės į grąžintas prekes ir mokėtini įsipareigojimai

Bendrovė nėra pasirašiusi reikšmingų sutarčių, kuriose būtų nustatytos kliento teisės grąžinti prekes.

18 Elektros ir šilumos gamybos sąnaudos

Toliau pateikiami Bendrovės elektros, dujų ir kitų paslaugų pirkimai:

	2021 m.	2020 m.
Kogeneracinių jėginių eksploatacinės sąnaudos	1 513	-
Elektros sąnaudos, balansavimo paslaugos ir susijusių paslaugų pirkimai	894	-
Dujų ir susijusių paslaugų pirkimai	222	-
Iš viso	2 629	-

Visos sumos tūkstančiais eurų, jei nenurodyta kitaip

19 Kitos sąnaudos

Bendrovės kitas sąnaudas sudarė:

	2021 m.	2020 m.
Išvestinės finansinės priemonės	2 447	-
Verslo aptarnavimo paslaugos	576	391
Komunalinės paslaugos	453	111
Remonto ir priežiūros sąnaudos	287	1
Telekomunikacijų ir IT paslaugos	247	171
Teisinių paslaugų sąnaudos	199	274
Konsultacinės paslaugos	158	150
Mokesčiai	94	27
Kita	529	330
Iš viso	4 990	1 455

Realizuotų ir nerealizuotų išvestinių finansinių priemonių rezultatas pateiktas PNKBPA pelno (nuostolių) dalyje (2.8.3 pastaba). Išvestinių finansinių priemonių rezultatas PNKBPA pateikiamas grynąja verte atsižvelgiant į galutinį ataskaitinio laikotarpio rezultatą. Šių finansinių priemonių rezultatas gali būti pateikiamas tokiu būdu:

	2021 m.	2020 m.
Nerealizuotų išvestinių finansinių priemonių pelnas (nuostoliai) ¹ :	(2 447)	-
Pelno (nuostolių) iš viso	(2 447)	-

¹ Nerealizuotų išvestinių finansinių priemonių tikrosios vertės pasikeitimas

20 Finansinės sąnaudos

Bendrovės finansines sąnaudas sudaro:

	2021 m.	2020 m.
Palūkanų sąnaudos	931	-
Nuomos įsipareigojimų palūkanų ir diskonto sąnaudos	12	8
Kitos finansinės veiklos sąnaudos	4	-
Iš viso	947	8

20.1 Bendrovės palūkanų sąnaudos

Bendrovė patiria palūkanų sąnaudas dėl ilgalaikių mokėtinų paskolų. 2021 m. Bendrovė grynaisiais pinigais sumokėjo 3 298 tūkst. Eur palūkanų (2020 m. – 2 871 tūkst. Eur), kurios yra parodomos pinigų srautų ataskaitos straipsnyje „Sumokėtos palūkanos“.

21 Pelno mokesčio sąnaudos

Pelno mokesčio sąnaudos už metus apima ataskaitinio laikotarpio pelno mokestį ir atidėtąjį mokestį. Bendrovės mokesčių sąnaudas sudaro:

	2021 m.	2020 m.
Atidėtojo mokesčio sąnaudų (pajamų) suma	(6 736)	(362)
Pelno mokesčio sąnaudos (pajamos), apskaitytos pelne (nuostoliuose)	(6 736)	(362)

Pelno mokestis, apskaičiuotas Bendrovės pelnui prieš apmokestinimą, skiriasi nuo teorinės sumos, kuri susidarytų taikant Bendrovei taikytiną pelno mokesčio tarifą:

	2021 m.	2021 m.	2020 m.	2020 m.
Pelnas (nuostoliai) prieš apmokestinimą		2 813		(3 165)
Pelno mokesčio sąnaudos (pajamos) taikant 15 proc. tarifą	15,00%	422	(15,00)%	(475)
Apmokestinamojo pelno nemažinančios sąnaudos	0,39%	11	-	-
Investicinio projekto lengvata	(220,56)%	(6 205)	-	-
Praėjusių metų koregavimas	-	-	3,57%	113
Panaudotas mokestinis nuostolis	(34,27)%	(964)	-	-
Pelno mokesčio sąnaudos (pajamos)	(239,44)%	(6 736)	(11,43)%	(362)

2021 m. Bendrovė pasinaudojo investicine lengvata, todėl nemokėjo pelno mokesčio.

22 Atidėtasis mokestis

	2019 m. gruodžio 31 d.	Pripažinta pelno (nuostolių straipsnyje)	2020 m. gruodžio 31 d.	Pripažinta pelno (nuostolių straipsnyje)	Panaudotų mokestinių nuostolių įtaka	Pripažinta kitose bendrosiose pajamose	2021 m. gruodžio 31 d.
Atidėtojo mokesčio turtas							
Sukauptos sąnaudos	37	(8)	29	27	-	-	56
Nerealizuota investicinė lengvata	-	-	-	6 096	-	-	6 096
Perkelti mokesčiai nuostoliai	296	769	1 065	-	(22)	-	1 043
Išvestinės finansinės priemonės	-	-	-	367	-	-	367
Kapitalizuotos pajamos	-	150	150	616	-	-	766
Kita	-	1	1	3	-	1	5
Atidėtojo mokesčio turtas	333	912	1 245	7 109	(22)	1	8 333
Atidėtojo mokesčio įsipareigojimas							
Nusidėvėjimo normų skirtumai	-	-	-	(2)	-	-	(2)
Kapitalizuotos palūkanos	-	550	550	(349)	-	-	(899)
Atidėtasis mokesčio įsipareigojimas	-	550	550	(351)			(901)
Atidėtasis mokestis, grynąja verte	333	362	695	6 758	(22)	1	7 432

Bendrovė nepripažino papildomo atidėtojo pelno mokesčio turto nuo 60 936 tūkst. Eur nepanaudotos investicinės lengvatos (atidėtasis pelno mokesčio turtas sudarytų 9 140 tūkst. Eur). Atidėtojo pelno mokesčio turtas nebuvo pripažintas, nes Bendrovė neturi pakankamai įrodymų, jog investicine lengvata galės pasinaudoti. Ši investicinė lengvata gali būti panaudota iki 2025 m. pabaigos.

Atidėtojo mokesčio turtas ir įsipareigojimai yra sudengiami finansinės padėties ataskaitoje tiek, kiek jie susiję su ta pačia mokesčio administravimo institucija.

23 Neapibrėžtieji įsipareigojimai ir nebalansiniai įsipareigojimai

23.1 Teisminiai ginčai

23.1.1 Teisminis ginčas su „Rafako“ S.A.

2020 m. liepos 10 d. „Rafako“ S.A. pateikė ieškinį Stokholmo prekybos rūmų Arbitražo institutui (toliau – Arbitražo teismas) dėl statybų sutarties vykdymo. 2021 m. sausio 22 d. „Rafako“ S.A. ieškinį patikslino įvertinęs savo reikalavimus po 2020 m. spalio 6 d. įvykusio sutarties nutraukimo.

Remdamasi Arbitražo teismo patvirtintu grafiku, 2021 m. šalis Arbitražo teismui pateikė procedūrinius dokumentus. Arbitražo teismo posėdžiai vyks ir kiti procesiniai šalių veiksmai bus atliekami pagal Arbitražo teismo patvirtintą grafiką.

Ieškovo reikalavimą Bendrovė vertina kaip nepagrįstą. Bendrovės vadovybė mano, kad ginčas neturės reikšmingų finansinių pasekmių projekto įgyvendinimui.

23.1.2 Teisminiai ginčai su subrangovais

2021 m. gruodžio 31 d. Bendrovė kaip atsakovė ar trečioji šalis dalyvavo ginčiuose su subrangovais dėl galimų įsipareigojimų, nors ji su pagrindiniu rangovu yra visiškai atsiskaičiusi pagal sutartį ir už darbą.

Teisminių ginčų rezultatas neturėtų sukurti Bendrovei papildomų įsipareigojimų subrangovų atžvilgiu (26 pastaba).

23.2 Garantijos

Bendrovė 2021 m. gruodžio 31 d. buvo suteikusi garantijų už savo įsipareigojimus 3 051 tūkst. Eur sumai (2020 m. gruodžio 31 d. – 1 452 tūkst. Eur. Toliau aprašytos reikšmingos garantijos.

2021 m. rugsėjo 9 d. Bendrovė yra suteikusi 1 200 tūkst. Eur garantiją Litgrid, AB, nes sudarė sutartį dėl elektros gamybos įrenginių prijungimo prie elektros perdavimo tinklų ketinimų protokolą, pasirašomas su gamintoju nesiekiančiu dalyvauti skatinimo kvotų paskirstymo aukcione atlikimo. Bendrovė įsipareigoja užbaigti biokuro jėgainės elektros įrenginių, statybos ir įrengimo darbus. Garantijos terminas – 2024 m. rugpjūčio 31 d.

2020 m. kovo 31 d. Bendrovė yra suteikusi 772 tūkst. Eur garantiją Litgrid, AB, nes sudarė sutartį dėl 103 MW įrengtos galios kogeneracinės elektrinės prijungimo prie LITGRID AB valdomų elektros pardavimo tinklų. Bendrovė įsipareigoja užbaigti biokuro jėgainės elektros įrenginių, statybos ir įrengimo darbus. Garantijos terminas – 2022 m. kovo 25 d.

2020 m. balandžio 10 d. ir 2021 m. birželio 14 d. Bendrovė yra suteikusi 650 tūkst. Eur ir 120 tūkst. Eur garantijas Aplinkos apsaugos departamentui prie Aplinkos ministerijos. Bendrovei vykdant atliekų deginimo energijos gamybą, yra būtina turėti Taršos integruotos prevencijos ir kontrolės leidimą (TIPK). Vienas iš būtinųjų TIPK leidimo gavimo sąlygų – Bendrovei turėti su atsakingomis institucijomis suderintą atliekų naudojimo ar šalinimo veiklos nutraukimo planą bei plano įgyvendinimo išlaidų sąmatą. Šia garantija yra užtikrinamas Bendrovės veiklos nutraukimo plane numatytų priemonių finansavimas Bendrovės bankroto ar kitu atveju, kai Bendrovė privalo nutraukti atliekų naudojimo ar šalinimo veiklą. Garantijų terminas – 2022 m. kovo 26 d.

Visos sumos tūkstančiais eurų, jei nenurodyta kitaip

24 Sandoriai su susijusiomis šalimis

Bendrovės sandoriai su susijusiomis šalimis ir metų pabaigos likučiai sudarė:

Susijusios šalys	Gautinos sumos	Mokėtinios sumos	Pardavimai	Pirkimai	Finansinės veiklos pajamos (sąnaudos)
	2021 m. gruodžio 31 d.	2021 m. gruodžio 31 d.	2021 m.	2021 m.	2021 m.
Patronuojanti įmonė AB „Ignitis grupė“	-	203	-	146	(1 841)
Kitos Grupės įmonės	3 064	2 647	-	3 715	26
Valstybės kontroliuojamos UAB „EPSO-G“ grupės įmonės	175	1	243	438	-
Iš viso	3 239	2 851	243	4 299	(1 815)

Susijusios šalys	Gautinos sumos	Mokėtinios sumos	Pardavimai	Pirkimai	Finansinės veiklos pajamos (sąnaudos)
	2020 m. gruodžio 31 d.	2020 m. gruodžio 31 d.	2020 m.	2020 m.	2020 m.
Patronuojanti įmonė AB „Ignitis grupė“	-	215	-	144	(1 728)
Kitos Grupės įmonės	2 938	434	-	1 022	112
Valstybės kontroliuojamos UAB „EPSO-G“ grupės įmonės	121	14	-	67	-
Iš viso	3 059	663	-	1 233	(1 616)

Bendrovė iš susijusių šalių perka paslaugas, susijusias su turto nuoma, informacinių technologijų ir telekomunikacijų, viešųjų pirkimų organizavimo ir vykdymo, apskaitos ir personalo administravimo paslaugas.

24.1 Išmokos pagrindiniams vadovaujantiems asmenims

	2021 m.	2020 m.
Atlyginimai ir kitos trumpalaikės išmokos pagrindiniams vadovaujantiems asmenims	33	57
Iš jų:		
<i>Trumpalaikės išmokos</i>	33	42
<i>Išaitinės kompensacijos</i>	-	15
Pagrindinių vadovujančių asmenų skaičius	4	4

2021 m. tik Bendrovės vadovas, Valdybos nariai buvo laikomi Bendrovės pagrindiniais vadovujančiais asmenimis, 2020 m. vadovybe buvo laikomi generalinis direktorius ir aukščiausio lygmens vadovai, todėl buvo koreguojama atskleista palyginamojo laikotarpio informacija.

25 Finansinių priemonių tikrosios vertės

25.1 Finansinės priemonės, vertinamos tikrąja verte

2021 m. gruodžio 31 d. Bendrovė apskaitė įsipareigojimus, atsiradusius iš išvestinių finansinių priemonių. Bendrovė apskaito išvestinių finansinių priemonių įsipareigojimus, kurių apskaitos principai nurodyti 2.8.3 pastaboje, tikrąja verte. Rinkos vertės, grindžiamos stebimais kintamaisiais (2 lygis), apima išvestines finansines priemones, kurių tikrajai vertei nustatyti naudojami vertinimo modeliai su stebimais kintamaisiais. Visi įsipareigojimai, vertinami rinkos verte, yra vertinami pakartotiniai. 2 tikrosios vertės hierarchijos lygiui Bendrovė priskiria išvestines finansines priemones, susietas su Lietuvos / Latvijos elektros kainų prekybos zonomis. Tiesiogiai iš kitų rinkos dalyvių (angl. Over-The-Counter sutartys) įsigytos išvestinės finansinės priemonės ir įsigytos fizinės perdavimo teisės yra nustatomos remiantis „NASDAQ Commodities“ biržos kainomis.

Bendrovės išvestinės finansinės priemonės yra vertinamos tikrąja verte (visi priskyrimai hierarchijos lygiams yra nurodyti lentelėje žemiau).

25.2 Finansinės priemonės, kurių tikroji vertė atskleidžiama

Bendrovės suteiktų paskolų Grupės įmonėms tikroji vertė yra nustatyta diskontuojant pinigų srautus, remiantis rinkoje stebima palūkanų norma. 2021 m. gruodžio 31 d. pinigų srautai diskontuoti naudojant 2,76 proc. vidutinę svertinę diskonto normą (2020 m. gruodžio 31 d. – 2,45 proc.). Su skolomis susijusių finansinių įsipareigojimų vertinimas priskiriamas 2-ajam tikrosios vertės hierarchijos lygiui.

Bendrovės finansinių įsipareigojimų, susijusių su skoliniais įsipareigojimais komerciniams bankams tikroji vertė skaičiuojama diskontuojant būsimuosius pinigų srautus pagal rinkoje stebimą palūkanų normą. 2021 m. gruodžio 31 d. pinigų srautai diskontuoti naudojant svertinę vidutinę diskonto normą sudarė 2,76 proc. (2020 m. gruodžio 31 d. – 2,45 proc.). Su skolomis susijusių finansinių įsipareigojimų vertinimas priskiriamas 2-ajam tikrosios vertės hierarchijos lygiui.

Toliau lentelėje parodytas Bendrovės finansinių priemonių tikrosios vertės paskirstymas 2021 m. gruodžio 31 d. pagal hierarchijos lygius:

Pastaba	Apskaitinė vertė	1-asis lygis Aktyviose rinkose kotiruojamos kainos	2-asis lygis Kiti tiesiogiai arba netiesiogiai stebimi duomenys	3-iasis lygis Nestebimi duomenys	Iš viso
Finansinės priemonės, vertinamos TVPN					
Įsipareigojimai					
Išvestinės finansinės priemonės	19	2 447	-	2 447	2 447
Finansinės priemonės, kurių tikroji vertė atskleidžiama					
Turtas					
Suteiktos paskolos Grupės įmonėms	7	3 064	-	3 064	3 064
Įsipareigojimai					
Banko paskolos	12	139 832	-	111 415	111 415

Toliau lentelėje parodytas Bendrovės finansinių priemonių tikrosios vertės paskirstymas 2020 m. gruodžio 31 d. pagal hierarchijos lygius:

Pastaba	Apskaitinė vertė	1-asis lygis Aktyviose rinkose kotiruojamos kainos	2-asis lygis Kiti tiesiogiai arba netiesiogiai stebimi duomenys	3-iasis lygis Nestebimi duomenys	Iš viso
Finansinės priemonės, kurių tikroji vertė atskleidžiama					
Turtas					
Suteiktos paskolos Grupės įmonėms	7	2 922	-	2 922	2 922
Įsipareigojimai					
Banko paskolos	12	140 176	-	112 711	112 711

26 Įvykiai po ataskaitinio laikotarpio

26.1 Įvykiai, susiję su bylomis ir pretenzijomis

Viename iš 23 pastaboje paminėtų Bendrovės teisminių ginčų su subrangovais (UAB „Ulava“), Vilniaus apygardos teismas 2022 m. vasario 1 d. pilnai atmetė visus subrangovo reikalavimus kaip nepagrįstus.

26.2 Kiti įvykiai:

Karas Ukrainoje

2022 m. vasario mėn. Rusijos Federacija įsiveržė į Ukrainą. Prasidėję kariniai veiksmai turi įtakos ne tik Ukrainos, Rusijos ar Baltarusijos, bet ir Europos Sąjungos bei viso pasaulio ekonomikai. Šių finansinių ataskaitų parengimo datai padėtis Ukrainoje yra labai nepastovi ir iš esmės neapibrėžta. Kadangi situacija yra besikeičianti ir dinamiška, Vadovybės manymu šiuo metu jų finansinės įtakos patikimai įvertinti nėra galimybės.

Išrinktas naujas valdybos pirmininkas

2022 m. kovo 31 d. pasikeitė valdybos sudėtis. Vietoje Nerijaus Rasburskio valdybos pirmininku išrinktas Mantas Mikalajūnas. Naujasis valdybos pirmininkas paskirtas kadencijai nuo 2022 m. kovo 31 d. iki 2023 m. spalio 20 d.

Kitų reikšmingų įvykių po ataskaitinio laikotarpio iki šių finansinių ataskaitų išleidimo datos nebuvo.



„KPMG Baltics“, UAB
Lvivo g. 101
LT 08104 Vilnius
Lietuva

+370 5 2102600
vilnius@kpmg.lt
home.kpmg/lt

Nepriklausomo auditoriaus išvada

UAB Vilniaus kogeneracinės jėgainės akcininkams

Nuomonė

Mes atlikome UAB Vilniaus kogeneracinės jėgainės (toliau – Įmonė) finansinių ataskaitų auditą. Įmonės finansines ataskaitas sudaro:

- 2021 m. gruodžio 31 d. finansinės padėties ataskaita,
- tą dieną pasibaigusių metų pelno (nuostolių) ir kitų bendrųjų pajamų ataskaita,
- tą dieną pasibaigusių metų nuosavo kapitalo pokyčių ataskaita,
- tą dieną pasibaigusių metų pinigų srautų ataskaita, ir
- finansinių ataskaitų aiškinamasis raštas, įskaitant reikšmingų apskaitos metodų santrauką.

Mūsų nuomone, pridėtos finansinės ataskaitos parodo tikrą ir teisingą vaizdą apie Įmonės 2021 m. gruodžio 31 d. finansinę būklę ir tą dieną pasibaigusių metų finansinius veiklos rezultatus ir pinigų srautus pagal tarptautinius finansinės atskaitomybės standartus, priimtus taikyti Europos Sąjungoje.

Pagrindas nuomonei pareikšti

Auditą atlikome pagal tarptautinius audito standartus (toliau – TAS). Mūsų atsakomybė pagal šiuos standartus išsamiai apibūdinta šios išvados skyriuje „Auditoriaus atsakomybė už finansinių ataskaitų auditą“. Mes esame nepriklausomi nuo Įmonės pagal Tarptautinių buhalterijų etikos standartų valdybos išleistą Tarptautinį buhalterijų profesionalų etikos kodeksą (įskaitant Tarptautinius nepriklausomumo reikalavimus) (toliau – TBESV kodeksas) ir Lietuvos Respublikos finansinių ataskaitų audito įstatymo reikalavimus, susijusius su auditu Lietuvoje. Mes taip pat laikomės kitų etikos reikalavimų, susijusių su Lietuvos Respublikos finansinių ataskaitų audito įstatymu ir TBESV kodeksu. Mes tikime, kad mūsų surinkti audito įrodymai yra pakankami ir tinkami mūsų nuomonei pagrįsti.

Dalyko pabrėžimas

2020 m. gruodžio 31 d. ir tą dieną pasibaigusių metų finansinių ataskaitų auditą atliko kitas auditorius, kuris 2021 m. kovo 9 d. apie tas finansines ataskaitas pareiškė nemodifikuotą nuomonę.

Kita informacija

Kitą informaciją sudaro informacija, pateikta Įmonės metiniame pranešime, kuris pateiktas 4–32 puslapiuose, tačiau ji neapima finansinių ataskaitų ir mūsų auditoriaus išvados apie jas. Vadovybė yra atsakinga už kitos informacijos pateikimą.

Mūsų nuomonė apie finansines ataskaitas neapima kitos informacijos ir mes nepateikiame jokios formos užtikrinimo išvados apie ją, išskyrus kaip nurodyta toliau.

Atliekant finansinių ataskaitų auditą, mūsų atsakomybė yra perskaityti kitą informaciją ir apsvarstyti, ar yra reikšmingų neatitikimų informacijai, pateiktai finansinėse ataskaitose, arba mūsų žinioms, pagrįstoms atliktu auditu, ir ar ji neatrodo kitaip reikšmingai iškreipta. Jeigu remdamiesi atliktu darbu pastebime reikšmingą kitos informacijos iškreipimą, mes turime atskleisti šį faktą. Mes neturime su tuo susijusių pastebėjimų.

Mes taip pat privalome įvertinti, ar Įmonės metiniame pranešime pateikta finansinė informacija atitinka tų pačių finansinių metų finansines ataskaitas bei ar metinis pranešimas buvo parengtas laikantis taikomų teisinių reikalavimų. Mūsų nuomone, pagrįsta finansinių ataskaitų audito metu atliktu darbu, visais reikšmingais atžvilgiais:

- Įmonės metiniame pranešime pateikti finansiniai duomenys atitinka tų pačių finansinių metų finansinių ataskaitų duomenis; ir
- Įmonės metinis pranešimas buvo parengtas laikantis Lietuvos Respublikos įmonių finansinės atskaitomybės įstatymo reikalavimų.

Vadovybės ir už valdymą atsakingų asmenų atsakomybė už finansines ataskaitas

Vadovybė yra atsakinga už šių finansinių ataskaitų, kurios parodo tikrą ir teisingą vaizdą, parengimą ir teisingą pateikimą pagal tarptautinius finansinės atskaitomybės standartus, priimtus taikyti Europos Sąjungoje, ir tokių vidaus kontrolę, kokia, vadovybės nuomone, yra būtina finansinėms ataskaitoms parengti be reikšmingų iškreipimų dėl apgaulės ar klaidos.

Rengdama finansines ataskaitas vadovybė privalo įvertinti Įmonės gebėjimą tęsti veiklą ir atskleisti (jei būtina) dalykus, susijusius su veiklos tęstinumu ir veiklos tęstinumo apskaitos principo taikymu, išskyrus tuos atvejus, kai vadovybė ketina likviduoti Įmonę ar nutraukti veiklą arba neturi kitų realių alternatyvų, tik taip pasielgti.

Už valdymą atsakingi asmenys privalo prižiūrėti Įmonės finansinių ataskaitų rengimo procesą.

Auditoriaus atsakomybė už finansinių ataskaitų auditą

Mūsų tikslas yra gauti pakankamą užtikrinimą dėl to, ar finansinės ataskaitos kaip visuma nėra reikšmingai iškreiptos dėl apgaulės ar klaidos, ir išleisti auditoriaus išvadą, kurioje pateikiama mūsų nuomonė. Pakankamas užtikrinimas – tai aukšto lygio užtikrinimas, o ne garantija, kad reikšmingą iškreipimą, jeigu jis yra, visada galima nustatyti per auditą, kuris atliekamas pagal TAS. Iškreipimai, kurie gali atsirasti dėl apgaulės ar klaidos, laikomi reikšmingais, jeigu galima pagrįstai numatyti, kad atskirai ar kartu jie gali turėti didelės įtakos vartotojų ekonominiams sprendimams, priimamiems remiantis finansinėmis ataskaitomis.

Atlikdami auditą pagal TAS, viso audito metu priimame profesinius sprendimus ir laikomės profesinio skepticizmo principo. Mes taip pat:

- Nustatome ir įvertiname finansinių ataskaitų reikšmingo iškreipimo dėl apgaulės arba klaidų riziką, planuojame ir atliekame procedūras kaip atsaką į tokią riziką ir surenkame pakankamų tinkamų audito įrodymų mūsų nuomonei pagrįsti. Reikšmingo iškreipimo dėl apgaulės neaptikimo rizika yra didesnė nei reikšmingo iškreipimo dėl klaidų neaptikimo rizika, nes apgaule gali būti sukčiavimas, klastojimas, tyčinis praleidimas, klaidingas aiškinimas arba vidaus kontrolių nepaisymas.
- Įgyjame supratimą apie su auditu susijusias vidaus kontroles tam, kad galėtume suplanuoti konkrečiomis aplinkybėmis tinkamas audito procedūras, tačiau ne tam, kad galėtume pareikšti nuomonę apie Įmonės vidaus kontrolės veiksmingumą.

- Įvertiname taikomų apskaitos metodų tinkamumą ir vadovybės atliktų apskaitinių vertinimų bei su jais susijusių atskleidimų pagrįstumą.
- Padarome išvadą dėl taikomo veiklos tęstinumo apskaitos principo tinkamumo ir dėl to, ar, remiantis surinktais įrodymais, egzistuoja su įvykiais ar sąlygomis susijęs reikšmingas neapibrėžtumas, dėl kurio gali kilti reikšmingų abejonių dėl Įmonės gebėjimo tęsti veiklą. Jeigu padarome išvadą, kad toks reikšmingas neapibrėžtumas egzistuoja, auditoriaus išvadoje privalome atkreipti dėmesį į susijusius atskleidimus finansinėse ataskaitose arba, jeigu tokių atskleidimų nepakanka, turime modifikuoti savo nuomonę. Mūsų išvados yra pagrįstos audito įrodymais, kuriuos surinkome iki auditoriaus išvados datos. Tačiau būsimi įvykiai ar sąlygos gali lemti, kad Įmonė negalės toliau tęsti savo veiklos.
- Įvertiname bendrą finansinių ataskaitų pateikimą, struktūrą ir turinį, įskaitant atskleidimus, ir tai, ar finansinėse ataskaitose pateikti pagrindžiantys sandoriai ir įvykiai taip, kad atitiktų teisingo pateikimo koncepciją.

Mes, be visų kitų dalykų, privalome informuoti už valdymą atsakingus asmenis apie audito apimtį ir atlikimo laiką bei reikšmingus audito pastebėjimus, įskaitant svarbius vidaus kontrolės trūkumus, kuriuos nustatome audito metu.

„KPMG Baltics“, UAB, vardu

Edvinas Žukauskas
Atestuotas auditorius

Vilnius, Lietuvos Respublika
2022 m. balandžio 15 d.

Elektroniniu auditoriaus parašu pasirašoma tik Nepriklausomo auditoriaus išvada, esanti šio dokumento 71–73 puslapiuose.

6.3 Informacija apie auditorių

Nepriklausomo auditoriaus atranka

2015–2018 m. laikotarpiu PricewaterhouseCoopers, UAB (toliau tekste ir – „PWC“) buvo paskirtas Bendrovės nepriklausomu auditoriumi. Kadangi PWC vykdė nepriklausomo audito paslaugas 10 metų patrunuojančiai bendrovei, Grupė atsižvelgiant į taikomus nepriklausomo audito vykdymui reikalavimus, turėjo pakeisti nepriklausomą auditorių. Po šių paslaugų teikimui įvykdyto pirkimo, kuris vyko 2018–2019 m. laikotarpiu, Ernst & Young Baltic, UAB (toliau tekste ir – „EY“) visuotinio akcininko susirinkimo metu buvo paskirtas nepriklausomu Bendrovės auditoriumi (2019–2021 m. laikotarpiui).

2021 m. vasario 26 d. buvo priimtas sprendimas dėl išaugusių Grupės veiklos apimčių ir poreikių nepratęsti finansinių ataskaitų audito paslaugų teikimo sutarties su EY dėl 2019–2021 m. Atsižvelgiant į aukščiau išdėstytą informaciją, 2021 m. balandžio 30 d. buvo inicijuotas naujas audito paslaugų viešasis pirkimas 2021 m. ir 2022 m. ataskaitiniams laikotarpiams. Jam pasibaigus, 2021 m. spalio 5 d. visuotinio akcininko susirinkimo sprendimu naujuoju auditoriumi buvo paskirtas „KPMG Baltics“, UAB.

Ateityje vyksiančios nepriklausomo auditoriaus atrankos ir toliau bus vykdomos remiantis gerąja praktika, skelbiant viešus konkursus, potencialiems šių paslaugų teikėjams atitinkant iš anksto šių paslaugų teikimui iškeltus kriterijus.

Nepriklausomi auditoriai

Nuo 2021 m. iki 2022 m.	Nuo 2019 m. iki 2020 m.	Nuo 2015 m. iki 2018 m.
„KPMG Baltics“, UAB Lvivo g. 101 LT-08104 Vilnius, Lietuva	Ernst & Young Baltic, UAB Aukštaičių g. 7 LT-11341 Vilnius, Lietuva	PricewaterhouseCoopers, UAB J. Jasinskio g. 16B LT-03163 Vilnius, Lietuva

Nepriklausomo auditoriaus suteiktos paslaugos ir atlygis už jas

2020–2021 m. laikotarpiu, nepriklausomas auditorius kartu su tarptautiniais savo įmonės partneriais suteikė žemiau nurodytas paslaugas.

Nepriklausomo auditoriaus paslaugos ir atlygis, tūkst. Eur

	2021 m.	2020 m.
Metinių finansinių ataskaitų audito paslaugos pagal sutartis („KPMG Baltics“, UAB)	31	-
Metinių finansinių ataskaitų audito paslaugos pagal sutartis („Ernst&Young Baltic“, UAB)	-	13
Kita	1	1
Viso	32	14